

**CONSORZIO DI AMBITO DI
AGRIGENTO**
Servizio Idrico Integrato
in liquidazione

DELIBERAZIONE DEL COMMISSARIO STRAORDINARIO LIQUIDATORE
N. 30 del 05 agosto 2016

OGGETTO: : Approvazione rendiconto esercizio finanziario 2015.

L'anno duemilasedici il giorno 05 (cinque) del mese di agosto presso la sede del Libero Consorzio Comunale di Agrigento, è presente il Commissario Straordinario Liquidatore dottor Roberto Barberi, nominato giusto D. P Regione n.533/GAB. del 23 marzo 2016.
Partecipa il Dottor Antonino Cammalleri, nella qualità Titolare di Posizione Organizzativa.

IL COMMISSARIO STRAORDINARIO/LIQUIDATORE

VISTA la proposta n. 21 del 20 luglio 2016, con annessi i prescritti pareri, a firma del Responsabile del Servizio Finanziario, Dr. Salvatore Alesci, che si allega al presente atto per costituirne parte integrante e sostanziale;

VISTO il parere favorevole espresso dal Collegio dei Revisori dei Conti;

VISTI

La Legge 142/90 come recepita con L.R. n.48/91, con le modifiche ex art.12 L.R. 30/2000

il TUEL approvato con D. Lgs. 267/2000;

la L.R. 26/93 e ss.mm.ii.

la L.R. 2/2013

il vigente O.R.EE.LL.

RITENUTA la proposta meritevole di accoglimento;


ATTESA la propria competenza ad adottare la presente deliberazione;

DELIBERA

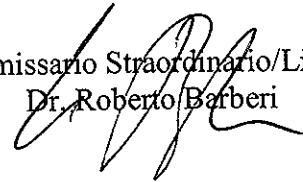
Approvare il rendiconto della gestione dell'esercizio 2015, comprendente il conto del bilancio, il prospetto di conciliazione, il conto economico e il conto del patrimonio e relativi allegati come per legge, che si intendono parte integrante della presente proposta di deliberazione;

Dichiarare la presente delibera immediatamente esecutiva.

Il Titolare di Posizione Organizzativa
Dr. Antonino Cammalleri



Il Commissario Straordinario/Liquidatore
Dr. Roberto Barberi





CONSORZIO DI AMBITO OTTIMALE
in liquidazione
AGRIGENTO

Art.12 - 1° comma L.R. 44/91

Art.12 - 2° comma L.R. 44/91

PROPOSTA DI DELIBERAZIONE DEL COMMISSARIO STRAORDINARIO
nr. 21 del 20.07.2016

OGGETTO: APPROVAZIONE RENDICONTO ESERCIZIO FINANZIARIO 2015.

IL RESPONSABILE DEL SERVIZIO FINANZIARIO

Visti gli art. dal 227 al 233 del Titolo VI del Decreto Legislativo 18 agosto 2000, n. 267 recante il T.U. delle leggi sull'ordinamento degli Enti Locali e gli art. dal 70 al 75 del vigente regolamento di contabilità che disciplinano il rendiconto della gestione;

Visto l'art. 75 del predetto regolamento di contabilità che attribuisce al Consiglio di Amministrazione la competenza ad approvare lo schema di rendiconto e a definire la relazione al rendiconto della gestione e la relativa proposta di delibera assembleare;

Visto l'art. 1 comma 4 della Legge Regionale n. 2 del 9/01/2003, pubblicata sulla GURS del 11/01/2003 che pone in liquidazione, dalla data di entrata in vigore della presente legge, le attuali Autorità d'ambito territoriale ottimale;

Visto il conto del bilancio relativo all'esercizio finanziario 2014;

Visti i prospetti di conciliazione, il conto economico, il conto del patrimonio relativi all'esercizio finanziario 2015;

Visto l'elenco dei residui attivi e passivi al 31/12/2014;

Visto il parere favorevole del Collegio dei Revisori dei Conti;

Visto il parere favorevole sulla regolarità tecnica espressa dal Responsabile Finanziario, ai sensi e per gli effetti dell'art.53 della Legge 142/90 come recepita con L.R. n.48/91, con le modifiche ex art.12 L.R. 30/2000;

Visto il parere favorevole sulla regolarità contabile ai sensi e per gli effetti dell'art.53 della L.142/90 come recepita dalla L.R. 30/2000;

Vista la L.R. 26/93

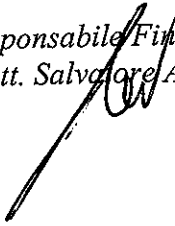
Visto il T.U. E.L., approvato con D. Lgs. 267 del 18/8/2000

Visto l'O.R.EE.LL.;

PROPONE

- Approvare il rendiconto della gestione dell'esercizio 2015, comprendente il conto del bilancio, il conto economico e il conto del patrimonio e relativi allegati come per legge, che si intendono parte integrante della presente proposta di deliberazione;
- Dichiarare il presente provvedimento immediatamente esecutivo.

*Il Responsabile Finanziario
Dott. Salvatore Alesci*





CONSORZIO DI AMBITO OTTIMALE
in liquidazione
AGRIGENTO

Pareri espressi ai sensi dell'art. 53 della Legge N. 142/90 e successive modifiche ed integrazioni così come recepito dalla L.R. N. 48/91 e successive modifiche ed integrazioni:

Parere in ordine alla: REGOLARITA' TECNICA:
Si esprime parere <u>favorevole</u> sulla proposta di deliberazione di cui sopra.
Agrigento, li <u>20 luglio 2016</u> Il Responsabile Finanziario

Parere espresso ai sensi della Circolare del Ministero dell'Interno N. FL 25/97

Parere in ordine alla: REGOLARITA' CONTABILE,
<i>Attestante, altresì, se necessaria, la copertura finanziaria e l'esatta imputazione della spesa alla pertinente partizione del bilancio e riscontrante la capienza del relativo stanziamento:</i>
Si esprime parere <u>favorevole</u> sulla proposta di deliberazione di cui sopra.
Preso nota _____
Agrigento, li <u>20 luglio 2016</u> Il Responsabile del Servizio Finanziario



CONTO DEL BILANCIO

Esercizio 2015

CONTO DEL BILANCIO

GESTIONE DELLE ENTRATE

DESCRIZIONE	Residui conservati e stanziamenti definitivi di bilancio			N° di riferimento allo svolgimento	Conto del Tesoriere		Determinazione dei residui		Accertamenti		Maggiori o minori entrate		
	RS	CP	T		Riscossioni	Residui da riportare	Residui	Competenza	Residui (D = B + C)	Competenza (I = G + H)	(E = D - A)	(B = A - D)	(L = F - J)
RIASSUNTO TITOLO II Contributi e trasferimenti correnti della regione	RS		0,00		0,00	0,00	0,00	0,00	0,00			0,00	
	CP		0,00		0,00	0,00	0,00	0,00	0,00			0,00	
	T		0,00		0,00	0,00	0,00	0,00	0,00			0,00	
	RS		0,00		0,00	0,00	0,00	0,00	0,00			0,00	
Categoria 05 Contributi e trasferimenti correnti da altri enti del settore pubblico	CP		0,00		0,00	0,00	0,00	0,00	0,00			0,00	
	T		0,00		0,00	0,00	0,00	0,00	0,00			0,00	
	RS		0,00		0,00	0,00	0,00	0,00	0,00			0,00	
	CP		0,00		0,00	0,00	0,00	0,00	0,00			0,00	
TOTALE TITOLO II	RS		0,00		0,00	0,00	0,00	0,00	0,00			0,00	
	CP		0,00		0,00	0,00	0,00	0,00	0,00			0,00	
	T		0,00		0,00	0,00	0,00	0,00	0,00			0,00	
	RS		0,00		0,00	0,00	0,00	0,00	0,00			0,00	

CONTO DEL BILANCIO

GESTIONE DELLE ENTRATE

DESCRIZIONE	RS CP	Residui conservati e stanziamenti definitivi di bilancio (A) (B) Competenza (F) Totale (A+B+F)	N° di riferimento allo svolgimento	Conto del Tesoriere		Determinazione dei residui		Accertamenti		Maggiori o minori entrate	
				Riscossioni (B) Residui (B) Competenza (G) Totale (B+G)	Residui da riportare (C) Residui (C) Competenza (H) Residui al 31 Dicembre (C+H)	Residui (D=B+C) Competenza (I=G+H) Accertamenti al 31 Dicembre (D+I)	Residui (E=D-A) Entrate (E=A-D) Entrate (E=F-I) Entrate (E=I-F)				
TITOLO III Entrate extratributarie CATEGORIA 3											
3030310 310 INTERESSI SU PARTECIPAZIONI E CREDITI	RS CP T	849,73 2.000,00 2.849,73	3	849,73 0,00 849,73	0,00 154,61 154,61	0,00 154,61 1.004,34	849,73 154,61 1.004,34	0,00 1.845,39			
Totale Categoria 03	RS CP T	849,73 2.000,00 2.849,73		849,73 0,00 849,73	0,00 154,61 154,61	0,00 154,61 1.004,34	849,73 154,61 1.004,34	0,00 1.845,39			
CATEGORIA 5 Proventi diversi											
3050350 350 RIMBORSI E RECUPERI DIVERSI	RS CP T	232.411,28 438.277,28 670.688,56	4	28.045,28 13.918,39 41.963,67	150.000,00 178.045,28 328.045,28	178.045,28 191.963,67 370.008,95	178.045,28 191.963,67 370.008,95	54.366,00 246.313,61			
3050500 500 ENTRATE EXTRATRIBUTARIE	RS CP T	523.954,72 523.954,72 1.047.909,44	5	484.986,72 0,00 484.986,72	38.968,00 523.954,72 562.922,72	523.954,72 523.954,72 1.047.909,44	523.954,72 523.954,72 1.047.909,44	0,00 0,00			
Totale Categoria 05	RS CP T	756.366,00 962.232,00 1.718.598,00		513.032,00 13.918,39 526.950,39	188.968,00 702.000,00 890.968,00	702.000,00 715.918,39 1.417.918,39	702.000,00 715.918,39 1.417.918,39	54.366,00 246.313,61			

CONTO DEL BILANCIO
GESTIONE DELLE ENTRATE

DESCRIZIONE	RS CP	Residui conservati e stanziamenti definitivi di bilancio Residui (A) Competenza (F) Totale (A+F)	N° di riferimento allo svolgimento	Conto del Tesoriere		Determinazione dei residui		Accertamenti		Maggiori o minori entrate	
				Riscossioni	Residui da riportare	Residui (G)	Competenza (H)	Residui (D = B + G)	Competenza (I = G + H)	(E = D - A) (E = A - D) (F = F - B) (F = I - F)	
T	T	Totale (A)		Totale (N)	Residui al 31 Dicembre (O = C + H)	Accertamenti al 31 Dicembre (P = D + J)					
TITOLO VI											
Entrate da servizi per conto di terzi	RS	0,00		0,00	0,00	0,00	0,00	0,00	0,00	0,00	
Ritenute previdenziali ed assistenziali al personale	CP	70.000,00	6	38.203,98	928,98	39.132,96	30.867,04				
	T	70.000,00		38.203,98	928,98	39.132,96	0,00				
Ritenute erariali	RS	0,00	7	0,00	0,00	0,00	0,00			0,00	
	CP	200.000,00		62.099,08	0,00	62.099,08	137.900,92				
	T	200.000,00		62.099,08	0,00	62.099,08	0,00			137.900,92	
Altre ritenute al personale per conto terzi	RS	0,00	8	0,00	0,00	0,00	0,00			0,00	
	CP	15.000,00		7.289,78	0,00	7.289,78	7.710,22				
	T	15.000,00		7.289,78	0,00	7.289,78	0,00			7.710,22	
Depositi cauzionali	RS	0,00	9	0,00	0,00	0,00	0,00			0,00	
	CP	0,00		0,00	0,00	0,00	0,00			0,00	
	T	0,00		0,00	0,00	0,00	0,00			0,00	
Rimborsi spese per servizi per conto di terzi	RS	0,00	10	0,00	0,00	0,00	0,00			0,00	
	CP	0,00		0,00	0,00	0,00	0,00			0,00	
	T	0,00		0,00	0,00	0,00	0,00			0,00	
Rimborsi ed anticipazione di fondi per il servizio economato	RS	4.000,00	11	0,00	0,00	0,00	4.000,00			4.000,00	
	CP	4.000,00		0,00	2.000,00	2.000,00	2.000,00			2.000,00	
	T	8.000,00		0,00	2.000,00	2.000,00	0,00			2.000,00	
TOTALE TITOLO VI	RS	4.000,00		0,00	0,00	0,00	4.000,00			4.000,00	
	CP	289.000,00		107.592,84	2.928,98	110.521,82	178.478,18			178.478,18	
	T	293.000,00		107.592,84	2.928,98	110.521,82	0,00			0,00	

CONTO DEL BILANCIO

RIEPILOGO GENERALE DELLE ENTRATE

DESCRIZIONE	Residui conservati e stanziamenti definitivi di bilancio		N° di riferimento allo svolgimento	Conto del Tesoriere		Determinazione dei residui		Accertamenti	Maggiori o minori entrate
	RS	CP		Riscossioni	Residui da riportare	Residui	Residui		
	(A)	(B)		(a)	(b)	(c)	(d)		
		Competenza (f)		Competenza (g)	Residui al 31 Dicembre (o = c + h)	Competenza (h)	Residui (i = e + f - j)	Residui (D = B + C)	(E = D - A)
		Totale (M)		Totale (N)		Residui al 31 Dicembre (p = d + i)	Accertamenti al 31 Dicembre (r = D + j)		(L = F - I)
									(L = I - F)
RIEPILOGO DEI TITOLI									
TITOLO II ENTRATE DERIVANTI DA CONTRIB. E TRASFER. CORRENTI DELLO STATO, DELLA REGIONE E DI ALTRI ENTI PUBBL. ANCHE IN RAPPORTO ALL'ESERC. DI FUNZ. DEL.	RS	0,00		0,00		0,00	0,00	0,00	0,00
	CP	0,00		0,00		0,00	0,00	0,00	0,00
	T	0,00		0,00		0,00	0,00	0,00	0,00
TITOLO III ENTRATE EXTRATRIBUTARIE	RS	757.215,73		513.881,73		188.968,00	702.849,73	54.366,00	INS
	CP	964.232,00		13.918,39		702.154,61	716.073,00	248.159,00	INS
	T	1.721.447,73		527.800,12		891.122,61	1.418.922,73	4.000,00	INS
TITOLO VI ENTRATE DA SERVIZI PER CONTO DI TERZI	RS	4.000,00		0,00		2.928,98	110.521,82	178.478,18	INS
	CP	289.000,00		107.592,84		2.928,98	110.521,82	178.478,18	INS
	T	293.000,00		107.592,84		2.928,98	110.521,82	178.478,18	INS
TOTALE GENERALE	RS	761.215,73		513.881,73		188.968,00	702.849,73	58.366,00	INS
	CP	1.253.232,00		121.511,23		705.083,59	826.594,82	426.637,18	INS
	T	2.014.447,73		635.392,96		894.051,59	1.529.444,55	426.637,18	INS
Fondo di Cassa		176.842,53		176.842,53		0,00	176.842,53	0,00	
TOTALE GENERALE DELL' ENTRATA	RS	761.215,73		690.724,26		188.968,00	879.692,26	118.476,53	
	CP	1.253.232,00		121.511,23		705.083,59	826.594,82	426.637,18	
	T	2.014.447,73		812.235,49		894.051,59	1.706.287,08	426.637,18	



CONTO DEL BILANCIO

Esercizio 2015

CONTO DEL BILANCIO

GESTIONE DELLE SPESE

DESCRIZIONE	Residui conservati e stanziamenti definitivi di bilancio		N° di riferimento allo svolgimento	Conto del Tesoriere		Determinazione dei residui	Impegni	Minori residui o economie
	RS	CP		Pagamenti	Residui			
	CP	Competenza (F)	Residui (B)	Competenza (G)	Residui (C)	Competenza (H)	Competenza (I = G + H)	
Totale	T	Totale (G)	Totale (N)	Totale (N)	Residui al 31 Dicembre (O = C + H)	Impegni al 31 Dicembre (P = B + I)		
TITOLO 1 SPESE CORRENTI FUNZIONE 1								
Funzioni generali di amministrazione, di gestione e di controllo SERVIZIO 01 01	RS	7.000,00		0,00	7.000,00		7.000,00	0,00
Organi istituzionali, partecipazione e decentramento 1010103 03 Prestazioni di servizi	CP	48.200,00	1	33.034,33	3.304,98	10.304,98	36.339,31	11.860,69
	T	55.200,00		33.034,33	10.304,98		43.339,31	
1010107 07 Imposte e tasse	RS	11.731,41	2	11.636,85	94,56	1.200,00	11.731,41	0,00
	CP	1.200,00		0,00	1.200,00		1.200,00	0,00
	T	12.931,41		11.636,85	1.294,56		12.931,41	
Totale Servizio 01	RS	18.731,41		11.636,85	7.094,56		18.731,41	0,00
	CP	49.400,00		33.034,33	4.504,98		37.539,31	11.860,69
	T	68.131,41		44.671,18	11.599,54		56.270,72	
SERVIZIO 01 02 Segreteria generale, personale e organizzazione								
1010201 01 Personale	RS	0,00		0,00	0,00		0,00	0,00
	CP	391.000,00	3	371.067,18	25.558,78	396.625,96	396.625,96	5.625,96
	T	391.000,00		371.067,18	25.558,78		396.625,96	
1010202 02 Acquisto di beni di consumo e/o di materie prime	RS	46,10	4	0,00	46,10		46,10	0,00
	CP	3.000,00		2.533,96	269,25	2.803,21	2.803,21	196,79
	T	3.046,10		2.533,96	315,35		2.849,31	
1010203 03 Prestazioni di servizi	RS	15.674,23		4.088,39	11.585,84		15.674,23	0,00
	CP	156.400,00	5	103.451,22	44.274,78	163.400,23	147.726,00	8.674,00
	T	172.074,23		107.539,61	55.860,62		163.400,23	

CONTO DEL BILANCIO

GESTIONE DELLE SPESE

DESCRIZIONE		Residui conservati e stanziamenti definitivi di bilancio		N° di riferimento allo svolgimento	Conto del Tesoriere		Determinazione dei residui		Impegni	Minori residui o economie	
		RS	CP		Pagamenti	Residui da riportare	Residui	Residui			Residui (D = B + C)
		Residui (A)	Competenza (P)		Residui (B)	Competenza (G)	Residui (C)	Competenza (H)	Residui (D = B + C)		
		Totale (M)			Totale (N)		Residui al 31 Dicembre (O = C + H)	Competenza (I = G + H)	Impegni al 31 Dicembre (P = B + J)		
1010204 04	Utilizzo di beni di terzi	RS	0,00	6	0,00	0,00	0,00	0,00	0,00	0,00	
		CP	500,00		263,52	236,48	236,48	236,48	500,00	0,00	
		T	500,00		263,52	236,48	236,48	236,48	500,00	0,00	
1010205 05	Trasferimenti	RS	219.189,52	7	36.000,00	183.189,52	183.189,52	183.189,52	219.189,52	0,00	
		CP	284.032,00		73.096,63	205.147,66	205.147,66	205.147,66	278.244,29	5.787,71	
		T	503.221,52		109.096,63	388.337,18	388.337,18	388.337,18	497.433,81		
1010207 07	Imposte e tasse	RS	0,00	8	0,00	0,00	0,00	0,00	0,00	0,00	
		CP	32.900,00		1.865,81	26.134,19	26.134,19	26.134,19	28.000,00	4.900,00	
		T	32.900,00		1.865,81	26.134,19	26.134,19	26.134,19	28.000,00		
	Totale Servizio 02	RS	234.909,85		40.088,39	194.821,46	194.821,46	194.821,46	234.909,85	0,00	
		CP	867.832,00		552.278,32	301.621,14	301.621,14	301.621,14	853.899,46	13.932,54	
		T	1.102.741,85		592.366,71	496.442,60	496.442,60	496.442,60	1.088.809,31		
SERVIZIO 01 03											
Gestione economica, finanziaria, programmazione, provveditorato e controllo di gestione											
1010303 03	Prestazioni di servizi	RS	0,00	9	0,00	0,00	0,00	0,00	0,00	0,00	
		CP	3.000,00		92,98	2.907,02	2.907,02	2.907,02	3.000,00	0,00	
		T	3.000,00		92,98	2.907,02	2.907,02	2.907,02	3.000,00		
1010304 04	Utilizzo di beni di terzi	RS	0,00	10	0,00	0,00	0,00	0,00	0,00	0,00	
		CP	0,00		0,00	0,00	0,00	0,00	0,00	0,00	
		T	0,00		0,00	0,00	0,00	0,00	0,00	0,00	
1010307 07	Imposte e tasse	RS	2.663,27		0,00	2.663,27	2.663,27	2.663,27	2.663,27	0,00	
		CP	0,00	11	0,00	0,00	0,00	0,00	0,00	0,00	
		T	2.663,27		0,00	2.663,27	2.663,27	2.663,27	2.663,27	0,00	

CONTO DEL BILANCIO

GESTIONE DELLE SPESE

DESCRIZIONE		Residui conservati e stanziamenti definitivi di bilancio	N° di riferimento allo svolgimento	Conto del Tesoriere		Determinazione dei residui		Impegni	Mhori residui o economie	
				Pagamenti	Residui da riportare	Residui	Residui			Residui
		Residui (A)		Residui (B)	Residui (C)	Residui (D = B + C)	Residui (E = A - D)			
		Competenza (F)		Competenza (G)	Competenza (H)	Competenza (I = G + H)	Competenza (L = E - I)			
		Totale (M)		Totale (N)	Residui al 31 Dicembre (O = C + H)	Impegni al 31 Dicembre (P = I + J)				
1010311 11 Fondo di riserva	RS	0,00	12	0,00	0,00	0,00	0,00	0,00	0,00	
	CP	5.000,00		0,00	0,00	0,00	0,00	0,00	5.000,00	
	T	5.000,00		0,00	0,00	0,00	0,00	0,00		
Totale Servizio 03	RS	2.663,27		0,00	2.663,27	2.663,27	2.663,27	0,00	0,00	
	CP	8.000,00		92,98	2.907,02	3.000,00	3.000,00	5.000,00	5.000,00	
	T	10.663,27		92,98	5.570,29	5.663,27	5.663,27			
SERVIZIO 01 09										
Altri servizi generali										
1010903 03 Prestazioni di servizi	RS	28.367,62	13	11.576,99	16.790,63	28.367,62	0,00	0,00	0,00	
	CP	9.000,00		4.631,12	4.000,00	8.631,12	368,88	368,88	368,88	
	T	37.367,62		16.208,11	20.790,63	36.998,74				
1010904 04 Utilizzo di beni di terzi	RS	0,00	14	0,00	0,00	0,00	0,00	0,00	0,00	
	CP	30.000,00		0,00	30.000,00	30.000,00	0,00	0,00	0,00	
	T	30.000,00		0,00	30.000,00	30.000,00				
1010907 07 Imposte e tasse	RS	4.675,46	15	386,29	4.289,17	4.675,46	0,00	0,00	0,00	
	CP	0,00		0,00	0,00	0,00	0,00	0,00	0,00	
	T	4.675,46		386,29	4.289,17	4.675,46				
Totale Servizio 09	RS	33.043,08		11.963,28	21.079,80	33.043,08	0,00	0,00	0,00	
	CP	39.000,00		4.631,12	34.000,00	38.631,12	368,88	368,88	368,88	
	T	72.043,08		16.594,40	55.079,80	71.674,20				
Totale Funzione 01										
	RS	289.347,61		63.688,52	225.659,09	289.347,61	0,00	0,00	0,00	
	CP	964.232,00		590.036,75	343.033,14	933.069,89	31.162,11	31.162,11	31.162,11	
	T	1.253.579,61		653.725,27	568.692,23	1.222.417,50				

CONTO DEL BILANCIO

GESTIONE DELLE SPESE

DESCRIZIONE	Residui conservati e stanziamenti definitivi di bilancio		N° di riferimento allo svolgimento	Conto del Tesoriere		Determinazione dei residui	Impegni	Minori residui o economie
	RS	CP		Pagamenti	Residui da riportare			
		Residui (A)		Residui (B)	Residui (C)	Residui (D = B + C)		(E = D - A)
		Competenza (F)		Competenza (G)	Competenza (H)	Competenza (I = G + H)		(L = E - J)
		Totale (M)		Totale (N)	Residui al 31 Dicembre (O = C + H)	Impegni al 31 Dicembre (P = D + I)		(L = I - J)
RIASSUNTO TITOLO I								
FUNZIONE 1	RS	289.347,61		63.688,52	225.659,09	289.347,61		0,00
Funzioni generali di amministrazione, di gestione e di controllo	CP	964.232,00		590.036,75	343.033,14	933.069,89		31.162,11
	T	1.253.579,61		653.725,27	568.692,23	1.222.417,50		
TOTALE TITOLO I	RS	289.347,61		63.688,52	225.659,09	289.347,61		0,00
	CP	964.232,00		590.036,75	343.033,14	933.069,89		31.162,11
	T	1.253.579,61		653.725,27	568.692,23	1.222.417,50		

CONTO DEL BILANCIO

GESTIONE DELLE SPESE

DESCRIZIONE	Residui conservati e stanziamenti definitivi di bilancio		N° di riferimento allo svolgimento	Conto del Tesoriere		Determinazione dei residui		Impegni	Minori residui o economie
	RS	CP		Pagamenti	Residui da riportare	Residui	Residui		
	(A)	(B)		(B)	(C)	(D = B + C)	(E = A - D)	(L = R - D)	
	Competenza	Competenza		Competenza	Competenza	(I = C + H)	(L = I - F)		
	Totale (M)	Totale (N)		Totale (O)	Residui al 31 Dicembre (Q = C + H)	Impegni al 31 Dicembre (P = D + I)			
TITOLO II									
SPESE IN CONTO CAPITALE									
FUNZIONE 1									
SERVIZIO 01 03									
Funzioni generali di amministrazione, di gestione e di controllo									
Gestione economica, finanziaria, programmazione, provveditorato e controllo di gestione	RS	0,00		0,00	0,00	0,00	0,00	0,00	
2010305 05 Acquisiizione di beni mobili, macchine ed attrezzature tecnico-scientifiche	CP	0,00	16	0,00	0,00	0,00	0,00	0,00	
Totale Servizio 03	T	0,00		0,00	0,00	0,00	0,00	0,00	
Totale Funzione 01	RS	0,00		0,00	0,00	0,00	0,00	0,00	
	CP	0,00		0,00	0,00	0,00	0,00	0,00	
	T	0,00		0,00	0,00	0,00	0,00	0,00	

CONTO DEL BILANCIO

GESTIONE DELLE SPESE

DESCRIZIONE	Residui conservati e stanziamenti definitivi di bilancio		N° di riferimento allo svolgimento	Conto del Tesoriere		Determinazione dei residui	Impegni	Minori residui o economie
	RS Residui (A)	CP Competenza (B)		Pagamenti	Residui da riportare			
	T Totale (A+B)		Totale (N°)	Residui al 31 Dicembre (G = C + H)	Impegni al 31 Dicembre (I = D + J)			(E - F - J) (L = I - H)
FUNZIONE 1								
RIASSUNTO TITOLO II								
Funzioni generali di amministrazione, di gestione e di controllo	RS 0,00	CP 0,00		0,00	0,00	0,00	0,00	0,00
	T 0,00			0,00	0,00	0,00	0,00	0,00
TOTALE TITOLO II	RS 0,00	CP 0,00		0,00	0,00	0,00	0,00	0,00
	T 0,00			0,00	0,00	0,00	0,00	0,00

CONTO DEL BILANCIO

GESTIONE DELLE SPESE

DESCRIZIONE	Residui conservati e stanziamenti definitivi di bilancio		N° di riferimento allo svolgimento	Conto del Tesoriere		Determinazione dei residui	Impegni	Minori residui o economie
	RS Residui (A)	CP Competenza (F)		Pagamenti Residui (B)	Residui da riportare Residui (C)			
TITOLO IV Spese per servizi per conto terzi	Totale (M)		T	Totale (N)			Impegni (P = B + I)	
4000001 Ritenute previdenziali ed assistenziali al personale	RS 0,00	CP 70.000,00	17	0,00	33.746,09	0,00	0,00	0,00
		T 70.000,00			33.746,09	5.386,87	39.132,96	30.867,04
4000002 Ritenute erariali	RS 0,00	CP 200.000,00	18	0,00	42.729,67	0,00	0,00	0,00
		T 200.000,00			42.729,67	19.369,41	62.099,08	137.900,92
4000003 Altre ritenute al personale per conto terzi	RS 0,00	CP 15.000,00	19	0,00	7.289,78	0,00	0,00	0,00
		T 15.000,00			7.289,78	0,00	7.289,78	7.710,22
4000004 Restituzione di depositi cauzionali	RS 0,00	CP 0,00	20	0,00	0,00	0,00	0,00	0,00
		T 0,00			0,00	0,00	0,00	0,00
4000005 Spese per servizi per conto di terzi	RS 0,00	CP 0,00	21	0,00	0,00	0,00	0,00	0,00
		T 0,00			0,00	0,00	0,00	0,00
4000006 Anticipazione di fondi per il servizio economato	RS 1.000,00	CP 4.000,00	22	0,00	2.000,00	0,00	0,00	1.000,00
		T 5.000,00			2.000,00	0,00	2.000,00	2.000,00
TOTALE TITOLO IV	RS 1.000,00	CP 289.000,00		0,00	85.765,54	0,00	0,00	1.000,00
		T 290.000,00			85.765,54	24.756,28	110.521,82	178.478,18

CONTO DEL BILANCIO

RIEPILOGO GENERALE DELLE SPESE

DESCRIZIONE	Residui conservati e stanziamenti definitivi di bilancio		N° di riferimento allo svolgimento	Conto del Tesoriere		Determinazione dei residui	Impegni	Minori residui o economie
	RS	CP		Pagamenti	Residui da riportare			
	Residui (A)	Competenza (F)	Residui (B)	Residui (C)	Residui al 31 Dicembre (G = C + H)	Residui (D = B + C)	(E = D - A)	(E = A - D)
	Totale (M)		Competenza (G)	Competenza (H)	Residui al 31 Dicembre (I = G + H)	Competenza (I = G + H)	(L = I - J)	(L = I - J)
			Totale (N)			Impegni al 31 Dicembre (P = J + H)		
RIEPILOGO DEI TITOLI								
TITOLO I SPESE CORRENTI	RS	289.347,61	63.688,52	225.659,09	289.347,61	0,00		
	CP	964.232,00	590.036,75	343.033,14	933.069,89	31.162,11		
	T	1.253.579,61	653.725,27	568.692,23	1.222.417,50			
TITOLO II SPESE IN CONTO CAPITALE	RS	0,00	0,00	0,00	0,00	0,00		
	CP	0,00	0,00	0,00	0,00	0,00		
	T	0,00	0,00	0,00	0,00	0,00		
TITOLO IV SPESE PER SERVIZI PER CONTO TERZI	RS	1.000,00	85.765,54	24.756,28	110.521,82	1.000,00		
	CP	289.000,00	85.765,54	24.756,28	110.521,82	178.478,18		
	T	290.000,00	85.765,54	24.756,28	110.521,82			
TOTALE GENERALE	RS	290.347,61	63.688,52	225.659,09	289.347,61	1.000,00		
	CP	1.253.232,00	675.802,29	367.789,42	1.043.591,71	209.640,29		
	T	1.543.579,61	739.490,81	593.448,51	1.332.939,32			
TOTALE GENERALE DELLA SPESA	RS	290.347,61	63.688,52	225.659,09	289.347,61	1.000,00		
	CP	1.253.232,00	675.802,29	367.789,42	1.043.591,71	209.640,29		
	T	1.543.579,61	739.490,81	593.448,51	1.332.939,32			

RIPILOGO GENERALE DI CLASSIFICAZIONE DELLE SPESE

IMPEGNI PER SPESE CORRENTI

1 / 1

INTERVENTI CORRENTI FUNZIONI E SERVIZI	1	2	3	4	5	6	7	8	9	10	11	12	13
	Personale	Acquisto di beni di consumo e/o di materie prime	Prestazioni di servizi	Utilizzo di beni di terzi	Trasferimenti	Interessi passivi e oneri finanziari diversi	Imposte e tasse	Oneri straordinari della gestione corrente	Ammortamenti di esercizio	Fondo svalutazione crediti	Fondo di riserva	Totale	
Funzioni generali di amministrazione, di gestione e di controllo													
Organi istituzionali, partecipazione e decentramento	0,00	0,00	36.339,31	0,00	0,00	1.200,00	0,00	0,00	0,00			37.539,31	
Segreteria generale, personale e organizzazione	396.625,96	2.803,21	147.726,00	500,00	278.244,29	0,00	28.000,00	0,00	0,00			853.899,46	
Gestione economica, finanziaria, programmazione, provveditorato e controllo di gestione	0,00	0,00	3.000,00	0,00	0,00	0,00	0,00	0,00	0,00			3.000,00	
Altri servizi generali	0,00	0,00	8.631,12	30.000,00	0,00	0,00	0,00	0,00	0,00			38.631,12	
Totale	396.625,96	2.803,21	195.696,43	30.500,00	278.244,29	0,00	29.200,00	0,00	0,00			933.089,89	
TOTALI	396.625,96	2.803,21	195.696,43	30.500,00	278.244,29	0,00	29.200,00	0,00	0,00			933.089,89	

QUADRO GENERALE RIASSUNTIVO DELLE ENTRATE

ENTRATE	COMPETENZA							RESIDUI				
	1	2	3	4	5	6	7	8	9	10	11	12
Previsioni iniziali	Previsioni definitive	% di definizione	Accertamenti	Riscossioni	% di realizzazione	Residui dalla competenza	Conservati	Riscossi	% di realizzazione	Rimasti		
TITOLO II - Entrate derivanti da contrib. e trasfer. correnti dello stato, della regione e di altri enti pubbl. anche in rapporto all'eserc. di funz. del	0,00	0,00										
TITOLO III - Entrate extratributarie	964.232,00	964.232,00	0	716.073,00	13.918,39	1,94	702.154,61	513.881,73	73,11	188.968,00		
TOTALE ENTRATE FINALI	964.232,00	964.232,00	0	716.073,00	13.918,39	1,94	702.849,73	513.881,73	73,11	188.968,00		
TITOLO VI - Entrate da servizi per conto di terzi	289.000,00	289.000,00	0	110.521,82	107.592,84	97,34	2.928,98	0,00	0,00	0,00		
TOTALE	1.253.232,00	1.253.232,00	0	826.594,82	121.511,23	14,7	705.083,59	513.881,73	73,11	188.968,00		
Avanzo di amministrazione	0,00	0,00					176.842,53	176.842,53	100	0,00		
Fondo di cassa al 1° gennaio												
TOTALE COMPLESSIVO DELLE ENTRATE	1.253.232,00	1.253.232,00	0	826.594,82	121.511,23	14,7	702.849,73	690.724,26	98,27	12.125,47		

QUADRO GENERALE RIASSUNTIVO DELLE SPESE

SPESA	COMPETENZA										RESIDUI		
	1	2	3	4	Impegni		7	8	9	10	11	12	13
					Totale	Di cui spese correlate alle entrate							
Previsioni iniziali	Previsioni definitive	% di definizione	Totale	Di cui spese correlate alle entrate	Pagamenti	% di realizzazione	Residui dalla competenza	Conservati	Pagati	% di realizzazione	Rimasti		
Titolo I - Spese correnti	964.232,00	964.232,00	0	933.069,89	0,00	590.036,75	63,23	343.033,14	289.347,61	63.688,52	22,01	225.659,09	
Titolo II - Spese in conto capitale	0,00	0,00	0	933.069,89	0,00	590.036,75	63,23	343.033,14	289.347,61	63.688,52	22,01	225.659,09	
TOTALE SPESE FINALI	964.232,00	964.232,00	0	933.069,89	0,00	590.036,75	63,23	343.033,14	289.347,61	63.688,52	22,01	225.659,09	
Titolo IV - Spese per servizi per conto terzi	289.000,00	289.000,00	0	110.521,82	0,00	85.765,54	77,6	24.756,28	0,00	0,00	0,00	0,00	
TOTALE	1.253.232,00	1.253.232,00	0	1.043.591,71	0,00	675.802,29	64,75	367.789,42	289.347,61	63.688,52	22,01	225.659,09	
Disavanzo di amministrazione	0,00	0,00	0	1.043.591,71	0,00	675.802,29	64,75	367.789,42	289.347,61	63.688,52	22,01	225.659,09	
TOTALE COMPLESSIVO DELLE SPESE	1.253.232,00	1.253.232,00	0	1.043.591,71	0,00	675.802,29	64,75	367.789,42	289.347,61	63.688,52	22,01	225.659,09	

QUADRO RIASSUNTIVO DELLA GESTIONE FINANZIARIA

GESTIONE		
TOTALE	COMPETENZA	RESIDUI
176.842,53		
635.392,96	121.511,23	513.881,73
739.490,81	675.802,29	63.688,52
FONDO DI CASSA AL 31 DICEMBRE		
72.744,68	PAGAMENTI per azioni esecutive non regolarizzate al 31 dicembre	
0,00	DIFFERENZA	
72.744,68	RESIDUI ATTIVI	
894.051,59	705.083,59	188.968,00
593.448,51	367.789,42	225.659,09
RESIDUI PASSIVI		
300.603,08	DIFFERENZA	
373.347,76	AVANZO (+) O DISAVANZO (-)	
Risultato di amministrazione		
- Fondi vincolati		
- Fondi per il finanziamento spese		
in conto capitale		
- Fondi di ammortamento		
- Fondi non vincolati		

ARAGONA, H 04/08/2016

Il Segretario

Il Responsabile del Servizio Finanziario

Il Rappresentante Legale





BILANCIO CONSUNTIVO
ELENCO RESIDUI ATTIVI
ESERCIZIO 2015

Elenco Residui Attivi per anno di provenienza

Codice	Descrizione	Accertamento	Importo Iniziale	Riscossioni	Variazioni	Importo da Conservare	Debitore
3030310	INTERESSI SU PARTECIPAZIONI E CREDITI	17/2015	154,61	0,00	0,00	154,61	
		Totale 2015	154,61	0,00	0,00	154,61	
		Totale Codice 3030310	154,61	0,00	0,00	154,61	
3050350	RIMBORSI E RECUPERI DIVERSI	18/2014	178.045,28	28.045,28	0,00	150.000,00	GIRGENTI ACQUE S.P.A.
		Totale 2014	178.045,28	28.045,28	0,00	150.000,00	
		14/2015	178.045,28	0,00	0,00	178.045,28	GIRGENTI ACQUE S.P.A.
		Totale 2015	178.045,28	0,00	0,00	178.045,28	
		Totale Codice 3050350	356.090,56	28.045,28	0,00	328.045,28	
3050500	ENTRATE EXTRATRIBUTARIE	16/2014	516.000,00	477.032,00	0,00	38.968,00	GIRGENTI ACQUE S.P.A.
		Totale 2014	516.000,00	477.032,00	0,00	38.968,00	
		15/2015	7.954,72	0,00	0,00	7.954,72	GIRGENTI ACQUE S.P.A.
		16/2015	516.000,00	0,00	0,00	516.000,00	GIRGENTI ACQUE S.P.A.
		Totale 2015	523.954,72	0,00	0,00	523.954,72	
		Totale Codice 3050500	1.039.954,72	477.032,00	0,00	562.922,72	
6010000	Ritenute previdenziali ed assistenziali al personale	3/2015	2.000,00	1.071,02	0,00	928,98	UNICREDIT S.P.A.
		Totale 2015	2.000,00	1.071,02	0,00	928,98	
		Totale Codice 6010000	2.000,00	1.071,02	0,00	928,98	
6060000	Rimborsi ed anticipazione di fondi per il servizio economico	18/2015	2.000,00	0,00	0,00	2.000,00	
		Totale 2015	2.000,00	0,00	0,00	2.000,00	
		Totale Codice 6060000	2.000,00	0,00	0,00	2.000,00	
		TOTALE GENERALE	1.400.199,89	506.148,30	0,00	894.051,59	

Elenco Residui Attivi per anno di provenienza

Riepilogo Titoli

Titolo	Anno Accertamento	Importo Iniziale	Riscossioni	Variazioni	Importo da Conservare
3 - Entrate extratributarie	2014	694.045,28	505.077,28	0,00	188.968,00
	2015	702.154,61	0,00	0,00	702.154,61
	Totale Titolo 3	1.396.199,89	505.077,28	0,00	891.122,61
6 - Entrate da servizi per conto di terzi	2015	4.000,00	1.071,02	0,00	2.928,98
	Totale Titolo 6	4.000,00	1.071,02	0,00	2.928,98
TOTALE GENERALE		1.400.199,89	506.148,30	0,00	894.051,59



BILANCIO CONSUNTIVO
ELENCO RESIDUI PASSIVI
ESERCIZIO 2015

Elenco Residui Passivi per anno di provenienza

Codice	Descrizione	Impegno	Importo Iniziale	Pagamenti	Variazioni	Importo da Conservare	Beneficiario
1010103	Prestazioni di servizi	159/2014	7.000,00	0,00	0,00	7.000,00	
		Totale 2014	7.000,00	0,00	0,00	7.000,00	
		15/2015	36.339,31	33.034,33	0,00	3.304,98	
		Totale 2015	36.339,31	33.034,33	0,00	3.304,98	
		Totale Codice 1010103	43.339,31	33.034,33	0,00	10.304,98	
1010107	Imposte e tasse	4/2007	11.731,41	11.636,85	0,00	94,56	TESORERIA PROV.LE PER CIRAP
		Totale 2007	11.731,41	11.636,85	0,00	94,56	
		53/2015	1.200,00	0,00	0,00	1.200,00	
		Totale 2015	1.200,00	0,00	0,00	1.200,00	
		Totale Codice 1010107	12.931,41	11.636,85	0,00	1.294,56	
1010201	Personale	1/2015	313.796,27	301.796,27	0,00	12.000,00	TESORERIA PROV.LE STATO PER C/CPDEL
		2/2015	72.829,69	62.461,05	0,00	10.368,64	TESORERIA PROV.LE STATO PER C/INADEL
		3/2015	10.000,00	6.809,86	0,00	3.190,14	
		Totale 2015	396.625,96	371.067,18	0,00	25.558,78	
		Totale Codice 1010201	396.625,96	371.067,18	0,00	25.558,78	
1010202	Acquisto di beni di consumo e/o di materie prime	164/2014	46,10	0,00	0,00	46,10	IPSOA - WOLLTERS KLUWER ITALIA S.R.L.
		Totale 2014	46,10	0,00	0,00	46,10	
		38/2015	269,25	0,00	0,00	269,25	
		Totale 2015	269,25	0,00	0,00	269,25	
		Totale Codice 1010202	315,35	0,00	0,00	315,35	
1010203	Prestazioni di servizi	194/2013	10.600,00	0,00	0,00	10.600,00	
		Totale 2013	10.600,00	0,00	0,00	10.600,00	
		168/2014	895,38	177,71	0,00	717,67	
		169/2014	1.544,14	1.275,97	0,00	268,17	
		Totale 2014	2.439,52	1.453,68	0,00	985,84	
		16/2015	113.342,40	85.006,80	0,00	28.335,60	
		39/2015	6.983,60	6.715,00	0,00	268,60	
		54/2015	891,21	0,00	0,00	891,21	
		55/2015	2.657,00	0,00	0,00	2.657,00	
		56/2015	5.337,69	0,00	0,00	5.337,69	
		57/2015	2.466,00	0,00	0,00	2.466,00	

Elenco Residui Passivi per anno di provenienza

Codice	Descrizione	Impegno	Importo Iniziale	Pagamenti	Variazioni	Importo da Conservare	Beneficiario
1010203	Prestazioni di servizi	65/2015	4.318,68	0,00	0,00	4.318,68	
		Totale 2015	136.996,58	91.721,80	0,00	44.274,78	
		Totale Codice 1010203	149.036,10	93.175,48	0,00	55.860,62	
1010204	Utilizzo di beni di terzi	58/2015	236,48	0,00	0,00	236,48	
		Totale 2015	236,48	0,00	0,00	236,48	
		Totale Codice 1010204	236,48	0,00	0,00	236,48	
1010205	Trasferimenti	190/2013	33.189,52	0,00	0,00	33.189,52	
		Totale 2013	33.189,52	0,00	0,00	33.189,52	
		Totale 2014	178.045,28	28.045,28	0,00	150.000,00	
		Totale 2015	178.045,28	28.045,28	0,00	150.000,00	
		Totale Codice 1010205	475.609,36	87.272,18	0,00	388.337,18	
1010207	Imposte e tasse	7/2015	28.000,00	1.865,81	0,00	26.134,19	TESORERIA PROV.LE PER CIRAP
		Totale 2015	28.000,00	1.865,81	0,00	26.134,19	
		Totale Codice 1010207	28.000,00	1.865,81	0,00	26.134,19	
1010303	Prestazioni di servizi	61/2015	2.907,02	0,00	0,00	2.907,02	
		Totale 2015	2.907,02	0,00	0,00	2.907,02	
		Totale Codice 1010303	2.907,02	0,00	0,00	2.907,02	
1010307	Imposte e tasse	9/2007	543,27	0,00	0,00	543,27	DIVERSI
		Totale 2007	543,27	0,00	0,00	543,27	
		Totale 2008	2.120,00	0,00	0,00	2.120,00	DIVERSI
		Totale Codice 1010307	2.663,27	0,00	0,00	2.663,27	
1010903	Prestazioni di servizi	202/2010	498,50	0,00	0,00	498,50	
		Totale 2010	459,46	0,00	0,00	459,46	
		Totale 2011	957,96	0,00	0,00	957,96	
		Totale Codice 1010903	500,00	0,00	0,00	500,00	

Elenco Residui Passivi per anno di provenienza

Codice	Descrizione	Impegno	Importo Iniziale	Pagamenti	Variazioni	Importo da Conservare	Beneficiario
1010903	Prestazioni di servizi	201/2011	658,35	0,00	0,00	658,35	
		Totale 2011	1.158,35	0,00	0,00	1.158,35	
		190/2012	2.580,37	0,00	0,00	2.580,37	ROTTIGLIANO RICCARDO
		223/2012	183,23	0,00	0,00	183,23	
		224/2012	2.525,40	2.070,00	0,00	455,40	
		Totale 2012	5.289,00	2.070,00	0,00	3.219,00	
		195/2013	8.880,00	6.770,59	0,00	2.109,41	
		Totale 2013	8.880,00	6.770,59	0,00	2.109,41	
		161/2014	2.564,44	2.102,00	0,00	462,44	
		162/2014	2.924,71	0,00	0,00	2.924,71	
		163/2014	6.593,16	634,40	0,00	5.958,76	
		Totale 2014	12.082,31	2.736,40	0,00	9.345,91	
		52/2015	1.068,36	0,00	0,00	1.068,36	
		63/2015	2.931,64	0,00	0,00	2.931,64	
		Totale 2015	4.000,00	0,00	0,00	4.000,00	
		Totale Codice 1010903	32.367,62	11.576,99	0,00	20.790,63	
1010904	Utilizzo di beni di terzi	32/2015	17.680,40	0,00	0,00	17.680,40	IR.S.A.P. - UFFICIO PERIFERICO DI AGRIG
		62/2015	12.319,60	0,00	0,00	12.319,60	
		Totale 2015	30.000,00	0,00	0,00	30.000,00	
		Totale Codice 1010904	30.000,00	0,00	0,00	30.000,00	
1010907	Imposte e tasse	225/2012	4.675,46	386,29	0,00	4.289,17	
		Totale 2012	4.675,46	386,29	0,00	4.289,17	
		Totale Codice 1010907	4.675,46	386,29	0,00	4.289,17	
4000001	Ritenute previdenziali ed assistenziali al personale	6/2015	2.000,00	1.071,02	0,00	928,98	I.N.P.D.A.P.
		12/2015	4.457,89	0,00	0,00	4.457,89	
		Totale 2015	6.457,89	1.071,02	0,00	5.386,87	
		Totale Codice 4000001	6.457,89	1.071,02	0,00	5.386,87	
4000002	Ritenute erariali	8/2015	33.210,09	26.401,34	0,00	6.808,75	CASSIERE PROV.LE PER IRPEF
		9/2015	4.479,86	407,26	0,00	4.072,60	SERVIZIO CENTRALE RISCOSSIONE ADD.LE REG
		10/2015	1.681,38	160,69	0,00	1.520,69	SERVIZIO CENTRALE RISCOSSIONE ADD.LE COM

Elenco Residui Passivi per anno di provenienza

Codice	Descrizione	Impegno	Importo Iniziale	Pagamenti	Variazioni	Importo da Conservare	Beneficiario
4000002	Ritenute erariali	13/2015	22.727,75	15.760,38	0,00	6.967,37	
		Totale 2015	62.099,08	42.729,67	0,00	19.369,41	
		Totale Codice 4000002	62.099,08	42.729,67	0,00	19.369,41	
		TOTALE GENERALE	1.247.264,31	653.815,80	0,00	593.448,51	

Elenco Residui Passivi per anno di provenienza

Riepilogo Titoli

Titolo	Anno Impegno	Importo Iniziale	Pagamenti	Variazioni	Importo da Conservare
1 - Spese correnti	2007	12.274,68	11.636,85	0,00	637,83
	2008	2.120,00	0,00	0,00	2.120,00
	2010	957,96	0,00	0,00	957,96
	2011	1.158,35	0,00	0,00	1.158,35
	2012	9.964,46	2.456,29	0,00	7.508,17
	2013	52.669,52	6.770,59	0,00	45.898,93
	2014	199.613,21	32.235,36	0,00	167.377,85
	2015	899.949,16	556.916,02	0,00	343.033,14
	Totale Titolo 1	1.178.707,34	610.015,11	0,00	568.692,23
	2015	68.556,97	43.800,69	0,00	24.756,28
	Totale Titolo 4	68.556,97	43.800,69	0,00	24.756,28
4 - Spese per servizi per conto terzi	TOTALE GENERALE	1.247.264,31	653.815,80	0,00	593.448,51

**ELENCO RESIDUI
ESERCIZIO 2016**



Codice	Descrizione	Residui Iniziali
3030310	INTERESSI SU PARTECIPAZIONI E CREDITI	154,61
3050350	RIMBORSI E RECUPERI DIVERSI	328.045,28
3050500	ENTRATE EXTRATRIBUTARIE	562.922,72
6010000	Ritenute previdenziali ed assistenziali al personale	928,98
6060000	Rimborsi ed anticipazione di fondi per il servizio economato	2.000,00
Totale Residui Attivi		894.051,59

del 04/08/2016

Elenco Residui Attivi

del 04/08/2016

Elenco Residui Passivi

Codice	Descrizione	Residui Iniziali
1010103	Prestazioni di servizi	10.304,98
1010107	Imposte e tasse	1.294,56
1010201	Personale	25.558,78
1010202	Acquisto di beni di consumo e/o di materie prime	315,35
1010203	Prestazioni di servizi *	55.860,62
1010204	Utilizzo di beni di terzi	236,48
1010205	Trasferimenti	388.337,18
1010207	Imposte e tasse	26.134,19
1010303	Prestazioni di servizi	2.907,02
1010307	Imposte e tasse	2.663,27
1010903	Prestazioni di servizi	20.790,63
1010904	Utilizzo di beni di terzi	30.000,00
1010907	Imposte e tasse	4.289,17
4000001	Ritenute previdenziali ed assistenziali al personale	5.386,87
4000002	Ritenute erariali	19.369,41
Totale Residui Passivi		593.448,51