

Comune di Ribera provincia di Agrigento

Verbale n. 18 del 08/10/2019

Relazione sul bilancio consolidato esercizio 2017

L'Organo di revisione, esaminato lo schema di Bilancio Consolidato 2017, composto da Conto Economico, Stato Patrimoniale, Relazione sulla Gestione Consolidata comprensiva della Nota Integrativa;

Visto:

- il D.lgs. n.267/2000 ed in particolare ed in particolare l'art.233-bis "Il Bilancio Consolidato" e l'art.239 comma 1, lett.d-bis;
- il D.lgs. n.118/2011, come modificato dal D.lgs. n.126/2014;
- i principi contabili applicati ed in particolare l'allegato 4/4 al D.lgs. n.118/2011 "Principio contabile applicato concernente il bilancio consolidato";

all'unanimità

Approva

l'allegata relazione sulla proposta di deliberazione consiliare di approvazione del Bilancio Consolidato e sullo schema di bilancio consolidato per l'esercizio finanziario 2017 del Comune di Ribera (AG) che forma parte integrante e sostanziale del presente verbale.


Ribera, 8/10/2019

L'Organo di Revisione

DR. ARMANDO GATTUSO

RAG. ANGELO DI BARTOLO

DR. SALVATORE LICCIARDI



1. Introduzione

I sottoscritti Dr. Armando Gattuso, Rag. Angelo di Bartolo, Dr. Salvatore Licciardi, revisori nominati con delibera dell'organo consiliare n. 78 del 19/12/2018;

Premesso

- che con deliberazione consiliare n. 67 del 20/11/2018 è stato approvato il rendiconto della gestione per l'esercizio 2017 e che l'Organo di Revisione, con relazione n.191 del 25/10/2018 ha espresso parere al rendiconto della gestione per l'esercizio 2017;
- che l'Organo ha ricevuto lo schema di bilancio consolidato per l'esercizio 2017, completo di:
 - a) Conto Economico;
 - b) Stato Patrimoniale;
 - c) Relazione sulla Gestione Consolidata contenente la Nota Integrativa;
- che con delibera n. 291 del 7/09/2018 la Giunta Comunale ha approvato l'elenco dei soggetti che compongono il perimetro di consolidamento per l'anno 2017 e l'elenco dei soggetti componenti il Gruppo Amministrazione Pubblica (di seguito "GAP") compresi nel bilancio consolidato;
- che l'Ente con appositi atti ha comunicato agli organismi, alle aziende e alle società l'inclusione delle stesse nel perimetro di consolidamento, ha trasmesso a ciascuno di tali enti l'elenco degli enti compresi nel consolidato e ha preventivamente impartito le direttive necessarie al fine di rendere possibile la predisposizione del bilancio consolidato;
- che l'Organo di revisione ha preso in esame la documentazione, le carte di lavoro, i prospetti afferenti il bilancio consolidato dell'ente;

Visti

- la normativa relativa all'armonizzazione dei sistemi contabili e degli schemi di bilancio di cui al D.lgs. 118/2011;
 - il principio contabile allegato 4/4 al D.lgs. 118/2011 (di seguito il principio 4/4) e il principio OIC n.17 emanato dall'Organismo Italiano di contabilità;
- la proposta di deliberazione da sottoporre all'esame del Consiglio Comunale, avente ad oggetto la proposta di deliberazione del Bilancio Consolidato anno 2017;

Dato atto

- che il Comune di Ribera ha individuato l'area di consolidamento, analizzando le fattispecie rilevanti previste dal principio contabile 4.4 del D.lgs. 118/2011 e la Giunta Comunale con delibera n. 291 del 7/09/2018 ha individuato il Gruppo Comune di Ribera e il perimetro dell'area di consolidamento;
- che nell'applicazione dei criteri per stabilire la composizione dell'area di consolidamento il Comune di Ribera ha provveduto a individuare la soglia di rilevanza da confrontare con i parametri societari indicati alla lett. a) del punto 3.1 del principio;
- che le soglie di rilevanza dei parametri, come desunti dallo Stato Patrimoniale e dal Conto economico del Comune con le proprie Istituzioni, sono riportate di seguito;
- che i componenti del "Gruppo di Amministrazione Pubblica del Comune di Ribera", identificati sulla base dei criteri stabiliti dagli art.11 ter, 11 quater ed 11 quinquies del D.lgs. del 10/08/2011 e del principio 4.4 del D.lgs. 118/2011 – individuati con la delibera della Giunta Municipale n.205 del 30/05/2017, sono i seguenti Organismi:

Denominazione		Quota di partecipazione al 31/12/2017
Polo Universitario Provincia di Agrigento	ENTI STRUMENTALI PARTECIPATI	0,48%
Consorzio ATO IDRICO AGRIGENTO	ENTI STRUMENTALI PARTECIPATI	3,95%
RIBERAMBIENTE	SOCIETA' CONTROLLATE	100,00%
SOGEIR AG1 S.p.A. in liquidazione	SOCIETA' PARTECIPATE	14,29%
SRR ATO 1 IAG OVEST	SOCIETA' PARTECIPATE	15,011%
Agenzia PRO.PI.TER. Terre Sicane S.p.A.	SOCIETA' PARTECIPATE	11,86%
G.A.C. Il sole e l'azzurro tra Selinunte, Sciacca e Vigata Soc. Consortile a r.l.	SOCIETA' PARTECIPATE	9,09%
SOGEIR Gestione Impianti Smaltimento S.p.A.	SOCIETA' PARTECIPATE	0,37%
ORGANISMI STRUMENTALI	//	Nessun dato
ENTI STRUMENTALI CONTROLLATI	//	Nessun dato

3

- che al fine di stabilire il perimetro di consolidamento del Comune di Ribera, la soglia di irrilevanza dei tre parametri, come desunta dal Conto Economico e dallo Stato Patrimoniale del Comune di Ribera, è stata determinata prendendo a riferimento i dati del Rendiconto 2016 ed è la seguente:

	Totale Attivo	Patrimonio netto	Ricavi caratteristici
Comune di Ribera anno 2016	29.566.839,40	23.459.971,96	15.209.253,92
SOGLIA DI RILEVANZA (10%)	2.956.683,94	2.345.997,20	1.520.925,39

- che con le risultanze in possesso del Comune di Ribera si procede ad elaborare la seguente tabella riguardante la rilevanza dei bilanci delle partecipate rispetto alla soglia:

	Totale attivo	Ril. %	Patrimonio netto	Ril. %	Totale ricavi caratteristici	Ril. %
Comune di Ribera	29.566.839,40		23.459.971,96		15.012.501,01	
soglia di rilevanza (10%)	2.956.683,94		2.345.997,20		1.520.925,39	
Enti e Società						
SOGEIR ATO AG1 S.p.A.in liquidazione	22.625.450,00	76,52	2.290.855,00	9,76	12.891.969,00	85,87
AGENZIA PROPITER TERRE SICANE	238.991,00	0,81	113.476,00	0,48	102.614,00	0,68
SRR ATOV AG OVEST	1.660.895,00	5,62	1.645.247,00	7,01	4.567.481,00	30,42
SOGEIR Gestione Impianti	4.139.877,00	14,00	175.108,00	0,75	1.973.319,00	13,14
GAC IL SOLE E L'AZZURRO	632.466,00	2,14	38.730,00	0,17	243.959,00	1,63

Non ci sono Organismi strumentali ed enti strumentali controllati.

4

- che in base alla soglia di irrilevanza economica, sono fuori dal perimetro di consolidamento i seguenti organismi partecipati:

Ente/Società	Tipologia	% partecipazione
Agenzia PRO.PI.TER. Terre Sicane	Nessuno dei 3 parametri supera il 10% della soglia di rilevanza	11,86%
SRR ATO 11 AG OVEST	Nessuno dei 3 parametri supera il 10% della soglia di rilevanza	15,011%
G.A.C. Il sole e l'azzurro tra Selinunte, Sciacca e Vigata Soc. Consortile a r.l.	Nessuno dei 3 parametri supera il 10% della soglia di rilevanza	9,09%
ATO AGRIGENTO -Servizio idrico	dati non pervenuti	
G.A.L. di azione Locale "Sicani" Soc. Coop. Consortile.	Dati non pervenuti	
Corso Universitario Provincia di Agrigento	Quota di partecipazione al cap. sociale	<1%

Dal prospetto sopra evidenziato si rileva, ai fini della relazione al Bilancio Consolidato, che le Società e/o Organismi che presentano una rilevanza superiore al 10% rispetto a quella del Comune di Ribera sono le seguenti:

Tipologia	Denominazione	Quota di partecipazione al 31/12/2017	Metodo di consolidamento
SOCIETA' CONTROLLATE	RIBERAMBIENTE	100,00%	integrale
SOCIETA' PARTECIPATE	SOGEIR AG1 S.p.A. in liquidazione	14,29%	proporzionale
SOCIETA' PARTECIPATE	SRR ATO 11 AG OVEST	15,011%	proporzionale
SOCIETA' PARTECIPATE	SOGEIR Gestione Impianti Smltimento S.p.A.	0,37%	proporzionale

L'Organo di revisione rileva che per gli organismi compresi nel perimetro di consolidamento l'aggregazione dei valori contabili è stata operata con il metodo proporzionale.

L'Organo di revisione, a seguito dell'accertamento effettuato ha formulato alcune rettifiche che hanno comportato la rielaborazione e la stampa delle schede predisposte dal Comune, nei paragrafi che seguono

PRESENTA

i risultati dell'analisi e le considerazioni sul Bilancio Consolidato dell'esercizio 2017 del Comune di Ribera




2. Stato Patrimoniale consolidato

Nella tabella che segue sono riportati i principali dati aggregati dello Stato Patrimoniale Consolidato Esercizio 2017, desunto dalla sommatoria dei dati patrimoniali del Comune di Ribera raffrontati con quelli del bilancio consolidato anno 2016.

STATO PATRIMONIALE CONSOLIDATO (ATTIVO)	Bilancio consolidato Anno 2017 (a)	Bilancio consolidato Anno 2016 (b)	Differenze c = (a-b)
TOTALE CREDITI vs PARTECIPANTI (A)	47.600,20	46.474,00	-
Immobilizzazioni Immateriali	24.012,24	21.591,00	2.421,24
Immobilizzazioni Materiali	25.400.819,76	22.253.247,00	3.147.572,76
Immobilizzazioni Finanziarie	74.982,40	76.602,00	- 1.619,60
TOTALE IMMOBILIZZAZIONI (B)	25.499.814,40	22.351.440,00	3.148.374,40
Rimanenze	26.499,49	34.912,00	- 8.412,51
Crediti	7.337.055,78	7.132.012,00	205.043,78
Attività finanziarie che non costituiscono immobilizzi	-	-	-
Disponibilità liquide	3.520.723,57	2.706.983,00	813.740,57
TOTALE ATTIVO CIRCOLANTE (C)	10.884.278,84	9.873.907,00	1.010.371,84
RATEI E RISCONTI (D)	17.524,13	35.143,00	- 17.618,87
TOTALE DELL'ATTIVO	36.449.217,57	32.306.964,00	4.141.127,37

6

STATO PATRIMONIALE CONSOLIDATO (PASSIVO)	Bilancio consolidato Anno 2017 (a)	Bilancio consolidato Anno 2016 (b)	Differenze c = (a-b)
PATRIMONIO NETTO (A)	25.385.712,22	23.460.898,00	1.924.814,22
FONDI PER RISCHI ED ONERI (B)	1.254.400,30	639.411,00	614.989,30
TRATTAMENTO DI FINE RAPPORTO (C)	34,58	39.182,00	- 39.147,42
DEBITI (D)	8.331.755,82	7.721.485,00	610.270,82
RATEI E RISCONTI E CONTRIBUTI AGLI INVESTIMENTI (E)	1.477.314,64	445.988,00	1.031.326,64
TOTALE DEL PASSIVO	36.449.217,56	32.306.964,00	4.142.253,56
CONTI D'ORDINE	247.990,00	137.552,00	-

Stato Patrimoniale consolidato 2017

Nella tabella che segue sono riportati i principali dati aggregati dello Stato Patrimoniale Consolidato Esercizio 2017, desunto dalla sommatoria dei dati patrimoniali del Comune di Ribera e quelli delle seguenti società: RIBERAMBIENTE 100%, SOGEIR AG1 S.p.A. in liquidazione 14.29%, SRR ATO 11 AG OVEST 15.011%, SOGEIR Gestione Smaltimento S.p.A. 0,37%

STATO PATRIMONIALE CONSOLIDATO (ATTIVO)	Bilancio Comune di Ribera Anno 2017 (a)	Impatto Valori Consolidati (b)	Bilancio Consolidato c = (a+b)
TOTALE CREDITI vs PARTECIPANTI (A)	-	47.600,20	47.600,20
Immobilizzazioni Immateriali	24.006,91	5,33	24.012,24
Immobilizzazioni Materiali	24.322.722,43	1.078.097,33	25.400.819,76
Immobilizzazioni Finanziarie	418.192,50	- 343.210,10	74.982,40
TOTALE IMMOBILIZZAZIONI (B)	24.764.921,84	734.892,56	25.499.814,40
Rimanenze	-	26.499,49	26.499,49
Crediti	5.457.666,04	1.879.389,74	7.337.055,78
Attività finanziarie che non costituiscono immobilizzi	-	-	-
Disponibilità liquide	3.485.019,56	35.704,01	3.520.723,57
TOTALE ATTIVO CIRCOLANTE (C)	8.942.685,60	1.941.593,24	10.884.278,84
RATEI E RISCONTI (D)	-	17.524,13	17.524,13
TOTALE DELL'ATTIVO	33.707.607,44	2.741.610,13	36.449.217,57

STATO PATRIMONIALE CONSOLIDATO (PASSIVO)	Bilancio Comune di Ribera Anno 2017 (a)	Impatto Valori Consolidati (b)	Bilancio consolidato c = a + b
PATRIMONIO NETTO (A)	25.434.385,15	- 48.672,93	25.385.712,22
FONDI PER RISCHI ED ONERI (B)	1.185.721,89	68.678,41	1.254.400,30
TRATTAMENTO DI FINE RAPPORTO (C)	-	34,58	34,58
DEBITI (D)	5.974.081,74	2.357.674,08	8.331.755,82
RATEI E RISCONTI E CONTRIBUTI AGLI INVESTIMENTI (E)	1.113.418,65	363.895,99	1.477.314,64
TOTALE DEL PASSIVO	33.707.607,43	2.741.610,13	36.449.217,56
CONTI D'ORDINE			-

La verifica degli elementi patrimoniali al 31/12/2017 ha evidenziato:

CREDITI V/PARTECIPANTI (SOGEIR AG1) per complessivi € 47.600,20

Crediti verso lo Stato ed altre Amministrazioni per la partecipazione al fondo di dotazione

ATTIVO

Immobilizzazioni immateriali

Il valore complessivo è pari ad € 24.012,24 di cui:

- € 5,00 per costi di impianto e di ampliamento
- € 5.640,00 per costi ricerca e sviluppo
- € 18.367,00 per brevetti ed opere dell'ingegno

Immobilizzazioni materiali

Il valore complessivo è pari ad € 25.400.819,76 di cui:

- € 610,00 per beni demaniali
- € 5.508.532,00 per infrastrutture
- € 40.214,00 per terreni
- € 9.411.085,00 per terreni
- € 630.500,00 per fabbricati
- € 5.811.099,00 per fabbricati
- € 901.753,00 per impianti e macchinari
- € 166.633,00 per attrezzature industriali e commerciali
- € 17.445,00 per mezzi di trasporto
- € 51.317,00 per macchine per ufficio e hardware
- € 72.262,00 per mobili e arredi
- € 63.735,00 per altri beni materiali
- € 2.725.636,00 per immobilizzazioni in corso ed acconti

Immobilizzazioni finanziarie

Il valore complessivo è pari ad € 74.982,40

Sono relative in particolare a imprese controllate per € 14.600,00 e imprese partecipate per € 60.382,00

Rimanenze

Le rimanenze ammontano ad € 26.499,49

Crediti

Il valore complessivo è pari ad € 7.337.055,78

Si evidenziano le voci più significative:

- € 1.747,00 per crediti tributari
- € 1.802.963,00 verso pubbliche amministrazioni
- € 1.826.860,00 verso clienti
- € 3.450.406,00 altri crediti da tributi
- € 255.080,00 altri crediti

Disponibilità liquide

Le disponibilità liquide ammontano ad € 3.520.723,57

- € 3.315.544,00 c/ istituto tesoriere
- € 195.208,00 altri istituti bancari
- € 9.973,00 valori in cassa

Ratei e Risconti

Tale voce ammonta a €17.524,13 e si riferisce principalmente a:


- € 17.468,00 ratei attivi
- € 56,00 risconti attivi

PASSIVO

Patrimonio netto

Il Patrimonio netto, compreso della quota di pertinenza di terzi, ammonta ad € 25.385.712,22

PATRIMONIO NETTO	2017
Fondo di dotazione	6.521.602,00
Riserve disponibili per beni demaniali e patrimoniale indisponibili e per beni culturali	17.357.679,00
Altre riserve	
Risultato economico dell'esercizio	1.506.432,00
Totale patrimonio netto comprensivo della quota di pertinenza dei terzi	25.385.713,00
Fondo di dotazione e riserve di pertinenza di terzi	0,00
Risultato economico esercizio di pertinenza di terzi	0,00
Patrimonio netto di pertinenza di terzi	0,00
Totale patrimonio netto	25.385.713,00



Fondi per rischi ed oneri

i fondi per rischi ed oneri ammontano ad € 1.254.400,30 e si riferiscono a:

Fondo personale in quiescenza	355,00
Fondo imposte	3.398,00
Altri	1.250.647,00
Totale patrimonio netto capogruppo	1.296.400,00

Fondi trattamento fine rapporto di € 34,58

Tale fondo si riferisce alla società partecipata in quanto il Comune non accantona somme a tale titolo.

Debiti

I debiti ammontano ad € 8.331.755,82

Si evidenziano le voci più significative:

- € 2.544.838,00 Debiti da finanziamento
- € 3.170.162,00 v/Fornitori
- € 35.597,00 Acconti
- € 446.741,00 Debiti per trasferimenti e contributi
- € 2.134.418,00 Altri Debiti

Per quanto riguarda le rettifiche per elisioni saldo infra-gruppo si precisa che vi è una differenza di € 199.695,85, relativa a crediti iscritti dalla "SOGEIR ATO S.p.A." in liquidazione e dalla "S.R.R. ATO 11 AG OVEST" e non risultanti nella contabilità del Comune in quanto debiti fuori bilancio, riconosciuti con delibere di Consiglio n.82 del 29/12/2018 e del Commissario ad acta n.14 dell'8/04/2019.

Fatt. SOGEIR ATO AG1 in liquidazione

fatt. 82 del 30/01/14 - nota credito - pagamento parziale € 83.772,34; fatt.661 del 15/09/14 per € 61.258,66; fatt.397 del 10/10/16 € 3.300,00 + Iva 10% = € 4.026,00; fatt.199 del 3/05/17 di € 42.096,34 + Iva 10% = 46.305,97;

Fatt. S.R.R. AG 11

fatt. 20 del 20/12/16 € 4.166,23 + Iva 4% = € 4.332,88;

Debiti/crediti

Non vi sono debiti e crediti di durata residua superiore a cinque anni, né debiti assistiti da garanzie reali su beni di imprese incluse nel consolidamento.

Le scritture necessarie per azzerare le poste sono state disposte proporzionalmente alla percentuale di partecipazione del Comune nella società in cui il consolidamento è stato effettuato con metodo proporzionale, per la Riberambiente S.r.l. il consolidato è stato effettuato con il metodo integrale.

Per quanto riguarda le rettifiche per elisione saldi infra-gruppo si specifica che vi è una differenza pari ad € 199.695,85 relativa a crediti iscritti dalla "SOGEIR ATO S.p.A." in liquidazione e dalla "S.R.R. ATO 11 AG OVEST" e non risultanti nella contabilità del Comune in quanto debiti fuori bilancio, riconosciuti con delibere di Consiglio n.82 del 29/12/2018 e del Commissario ad acta n.14 dell'8/04/2019.


Ratei e risconti

Tale voce ammonta a € 1.477.314,64 e si riferisce principalmente a:

- € 31.570,00 Ratei passivi
- € 363.896,00 Risconti passivi
- € 1.081.849,00 Contributi agli investimenti

Conti d'ordine

Ammontano a € 247.990,00 e si riferiscono a:
Impegni per esercizi futuri



3 Conto economico consolidato

Nella tabella che segue sono riportati il risultato del Bilancio Consolidato dell'Esercizio 2017, desunto tra i dati aggregati del Conto Economico consolidato del Comune di Ribera e con quelli del bilancio consolidato anno 2016.

CONTO ECONOMICO	Bilancio Consolidato del Comune di Ribera Anno 2017 (a)	Bilancio Consolidato del Comune di Ribera Anno 2016 (b)	Differenza c = a - b
COMPONENTI POSITIVI DELLA GESTIONE	15.176.811,12	15.344.057,02	-167.245,90
COMPONENTI NEGATIVI DELLA GESTIONE	16.402.211,10	14.204.649,88	2.197.561,22
DIFFERENZA FRA COMP. POSITIVI E NEGATIVI DELLA GESTIONE (A-B)	- 1.225.399,98	1.139.407,14	- 2.364.807,12
PROVENTI ED ONERI FINANZIARI	-79.414,16	-98.790,63	19.376,47
<i>Proventi finanziari</i>			0,00
<i>Oneri finanziari</i>			0,00
RETTIFICHE DI VALORE ATTIVITA' FINANZIARIE			0,00
<i>Rivalutazioni</i>			0,00
<i>Svalutazioni</i>			0,00
PROVENTI ED ONERI STRAORDINARI			0,00
<i>Proventi straordinari</i>	6.604.862,87	820.073,03	5.784.789,84
<i>Oneri straordinari</i>	-3.398.647,33	295.349,02	-3.103.298,31
			0,00
RISULTATO PRIMA DELLE IMPOSTE	1.901.401,40	1.565.340,52	336.060,88
Imposte	-394.969,29	-393.875,77	-788.845,06
RISULTATO DELL'ESERCIZIO (comprensivo della quota di pertinenza di terzi *)	1.506.432,11	1.171.464,75	- 452.784,18
Risultato dell'esercizio di pertinenza di terzi (*)			

Conto economico consolidato 2017

Nella tabella che segue sono riportati il risultato del Bilancio Consolidato dell'Esercizio 2017, con i dati di bilancio delle società che fanno parte del gruppo consolidato.

CONTRO ECONOMICO	Conto Economico Comune di Ribera (a)	Impatto valori consolidati	Bilancio Consolidato del Comune di Ribera c = a+b
COMPONENTI POSITIVI DELLA GESTIONE	15.013.448,34	163.362,78	15.176.811,12
COMPONENTI NEGATIVI DELLA GESTIONE	16.173.765,06	228.446,04	16.402.211,10
DIFFERENZA FRA COMP. POSITIVI E NEGATIVI DELLA GESTIONE (A-B)	- 1.160.316,72	- 65.083,26	- 1.225.399,98
PROVENTI ED ONERI FINANZIARI	-78.213,76	-1.200,40	-79.414,16
<i>Proventi finanziari</i>			0,00
<i>Oneri finanziari</i>			0,00
RETTIFICHE DI VALORE ATTIVITA' FINANZIARIE	6.604.862,87	0,00	6.604.862,87
<i>Rivalutazioni</i>			0,00
<i>Svalutazioni</i>			0,00
PROVENTI ED ONERI STRAORDINARI	-3.398.647,33	0,00	-3.398.647,33
<i>Proventi straordinari</i>			
<i>Oneri straordinari</i>			0,00
RISULTATO PRIMA DELLE IMPOSTE	1.967.685,06	- 66.283,66	1.901.401,40
Imposte	-370.550,36	-24.418,93	-394.969,29
RISULTATO DELL'ESERCIZIO (comprensivo della quota di pertinenza di terzi *)	1.597.134,70	- 90.702,59	1.506.432,11
Risultato dell'esercizio di pertinenza di terzi (*)			

3.1 Analisi del Conto Economico Consolidato

Dall'esame dei dati contenuti nella tabella si evince che:

Componenti positivi della gestione

Il dettaglio delle voci relative alle componenti positive di reddito è riportata nella seguente tabella:

CONTO ECONOMICO		Anno 2017
	A) COMPONENTI POSITIVI DELLA GESTIONE	
1	Proventi da tributi	7.835.375,00
2	Proventi da fondi perequativi	1.502.641,00
3	Proventi da trasferimenti e contributi	5.223.519,00
	<i>a Proventi da trasferimenti correnti</i>	
	<i>b Quota annuale di contributi agli investimenti</i>	
	<i>c Contributi agli investimenti</i>	
4	Ricavi delle vendite e prestazioni e proventi da servizi pubblici	-
	<i>a Proventi derivanti dalla gestione dei beni</i>	55.747,00
	<i>b Ricavi della vendita di beni</i>	
	<i>c Ricavi e proventi dalla prestazione di servizi</i>	251.019,00
5	variazioni nelle rimanenze di prodotti in corso di lavorazione, etc. (+/-)	-
6	variazione dei lavori in corso su ordinazione	-
7	Incrementi di immobilizzazioni per lavori interni	-
8	Altri ricavi e proventi diversi	308.510,00
	contributi in conto esercizio	-
	totale componenti positivi della gestione A)	15.176.811,00

Componenti negativi della gestione

Il dettaglio delle voci relativo alle componenti negative di reddito è riportato nella seguente tabella:

CONTO ECONOMICO CONSOLIDATO		Anno 2017
	B) COMPONENTI NEGATIVI DELLA GESTIONE	
9	Acquisto di materie prime e/o beni di consumo	365.772,00
10	Prestazioni di servizi	6.027.263,00
11	Utilizzo beni di terzi	43.066,00
12	Trasferimenti e contributi	
a	<i>Trasferimenti correnti</i>	965.887,00
	<i>Contributi agli investimenti ad altre</i>	
b	<i>Amministrazioni pubb.</i>	
	<i>Contributi agli investimenti ad altri soggetti</i>	
c		
13	Personale	5.939.491,00
14	Ammortamenti e svalutazioni	
a	<i>Ammortamenti di immobilizzazioni Immateriali</i>	4.653,00
b	<i>Ammortamenti di immobilizzazioni materiali</i>	683.290,00
c	<i>Altre svalutazioni delle immobilizzazioni</i>	
d	<i>Svalutazione dei crediti</i>	1.255.550,00
15	Variazioni nelle rimanenze di materie prime e/o beni di consumo (+/-)	400,00
16	Accantonamenti per rischi	635.350,00
17	Altri accantonamenti	20.069,00
18	Oneri diversi di gestione	461.420,00
	totale componenti negativi della gestione B)	16.402.211,00
	DIFFERENZA FRA COMP.POSITIVI E NEGATIVI DELLA GESTIONE	- 1.225.400,00

Gestione finanziaria

Il dettaglio delle voci relative alla gestione finanziaria è riportato nella tabella seguente:

CONTO ECONOMICO CONSOLIDATO		Anno 2017
	C) PROVENTI ED ONERI FINANZIARI	
	<i>Proventi finanziari</i>	
19	Proventi da partecipazioni	0
a	<i>da società controllate</i>	
b	<i>da società partecipate</i>	
c	<i>da altri soggetti</i>	
20	Altri proventi finanziari	163,00
	Totale proventi finanziari	
	<i>Oneri finanziari</i>	
21	Interessi ed altri oneri finanziari	
a	<i>Interessi passivi</i>	79.541,00
b	<i>Altri oneri finanziari</i>	36,00
	Totale oneri finanziari	79.577,00
	totale (C)	79.414,00
	D) RETTIFICHE DI VALORE ATTIVITA' FINANZIARIE	
22	Rivalutazioni	0
23	Svalutazioni	0
	totale (D)	0

Si rileva che non sono state effettuate rettifiche di consolidamento relativamente alla valutazione delle partecipazioni immobilizzate.

Gestione straordinaria

Il dettaglio delle voci relative alla gestione finanziaria è riportato nella seguente tabella:

CONTO ECONOMICO CONSOLIDATO		Anno 2017
	E) PROVENTI ED ONERI STRAORDINARI	
24	<u>Proventi straordinari</u>	
a	Proventi da permessi di costruire	84.103,00
b	Proventi da trasferimenti in conto capitale	
c	Sopravvenienze attive e insussistenze del passivo	6.470.297,00
d	Plusvalenze patrimoniali	
e	Altri proventi straordinari	50.463,00
	totale proventi	6.604.863,00
25	<u>Oneri straordinari</u>	
a	Trasferimenti in conto capitale	
b	Sopravvenienze passive e insussistenze dell'attivo	3.368.816,00
c	Minusvalenze patrimoniali	
d	Altri oneri straordinari	29.831,00
	totale oneri	3.398.647,00
	Totale (E)	3.206.216,00

17

Risultato d'esercizio

CONTO ECONOMICO CONSOLIDATO		Anno 2017
	RISULTATO PRIMA DELLE IMPOSTE (A-B+-C+-D+-E)	1.901.401,00
26	Imposte	394.969,00
27	RISULTATO DELL'ESERCIZIO (comprensivo della quota di pertinenza di terzi)	1.506.432,00
28	Risultato dell'esercizio di pertinenza di terzi	

Il risultato del conto economico consolidato ante imposte evidenzia un saldo positivo di € 1.901.401,00 mentre il risultato netto del conto economico consolidato evidenzia un saldo positivo di € 1.506.432,00

4 Relazione sulla gestione consolidata e nota integrativa

L'Organo di Revisione rileva che al bilancio consolidato è allegata una relazione sulla gestione che comprende la nota integrativa.

La nota integrativa indica:

- i criteri di valutazione applicati;
- le ragioni delle più significative variazioni intervenute nella consistenza delle voci dell'attivo e del passivo;
- distintamente per ciascuna voce, l'ammontare dei crediti e dei debiti;
- la composizione delle voci "ratei e risconti" e della voce "altri accantonamenti" dello stato patrimoniale, quando il loro ammontare è significativo;
- la composizione delle voci "proventi straordinari" e "oneri straordinari";
- l'elenco degli enti, le aziende e le società componenti del gruppo comprese nel bilancio consolidato con l'indicazione per ciascun componente:
 - a) della percentuale utilizzata per consolidare il bilancio e, al fine di valutare l'effetto delle esternalizzazioni, dell'incidenza dei ricavi imputabili alla controllante rispetto al totale dei ricavi propri, comprensivi delle entrate esternalizzate;
 - b) delle spese di personale utilizzato a qualsiasi titolo, e con qualsivoglia tipologia contrattuale;
 - c) non ci sono perdite ripianate dall'Ente, attraverso conferimenti o altre operazioni finanziarie, negli ultimi tre anni

18

L'organo rileva che alla nota integrativa risultano allegati i seguenti prospetti:

- il conto economico riclassificato raffrontato con i dati dell'esercizio precedente;
- l'elenco delle società controllate e collegate non comprese nell'area di consolidamento;
- il prospetto di raccordo del patrimonio netto della capogruppo e quello del Consolidato.

Il Collegio rende noto:

- a) che fra il Comune di Ribera e le società partecipate del consolidato si riscontra una differenza di € 199.695,85, relativa a crediti vantati dalle partecipate e non risultanti nella contabilità del Comune, in quanto debiti fuori bilancio, riconosciuti con le delibere del Consiglio Comunale n.82 del 29/12/2018 e n.14 dell'8/04/2019, che ha comportato rettifiche per elisioni infra-gruppo in proporzione alle partecipazioni;

b) che la Società "SOGEIR AG1 S.p.A." in liquidazione ha certificato di vantare un credito verso il Comune di Ribera € 195.363,00, e l'altra Società "S.R.R. ATO 11 AG OVEST" vanta un credito di € 4.332,88;

5. Osservazioni

L'Organo di Revisione rileva che:

- il bilancio consolidato 2017 del Comune di Ribera è stato redatto secondo gli schemi previsti dall'allegato n.11 al D.lgs. n.118/2011 e la Relazione sulla gestione consolidata comprensiva della Nota integrativa contiene le informazioni richieste dalla legge;
- con riferimento alla determinazione del gruppo PA del Comune e dell'area di consolidamento l'Ente ha rilevato che l'area di consolidamento risulta determinata, sui dati di bilancio 2016;
- la procedura di consolidamento risulta conforme al principio contabile applicato di cui all'allegato 4/4 al D.lgs. n.118/2011, ai principi contabili generali civilistici ed a quelli emanati dall'Organismo Nazionale di Contabilità (OIC);

6. Conclusioni

L'Organo di Revisione per quanto esposto ed illustrato nella presente relazione, ai sensi dell'art. 239 comma 1 lett. d) -bis) del D.lgs. n.267/2000 esprime:
parere favorevole alla proposta di deliberazione consiliare concernente il bilancio consolidato 2017 del Gruppo amministrazione pubblica del Comune di Ribera.

Si invita l'organo consiliare ad adottare i provvedimenti di competenza.

Ribera, 8/10/2019

L'Organo di Revisione

Dr. Armando Gattuso
Rag. Angelo Di Bartolo
Dr. Salvatore Licciardi

