

Piano degli indicatori di bilancio
Indicatori Sintetici
Rendiconto esercizio 2021

TIPOLOGIA INDICATORE		DEFINIZIONE	VALORE INDICATORE 2021
1	Rigidità strutturale di bilancio		
1.1	Incidenza spese rigide (ripiano disavanzo, personale e debito) su entrate correnti	[ripiano disavanzo a carico dell'esercizio + Impegni (Macroaggregati 1.1 "Redditi di lavoro dipendente" + pdc 1.02.01.01.000 "IRAP" – FPV entrata concernente il Macroaggregato 1.1 + FPV personale in uscita 1.1 + 1.7 "Interessi passivi" + Titolo 4 Rimborso prestiti)] / (Accertamenti primi tre titoli Entrate)	25,54
2	Entrate correnti		
2.1	Incidenza degli accertamenti di parte corrente sulle previsioni iniziali di parte corrente	Totale accertamenti primi tre titoli di entrata / Stanziamenti iniziali di competenza dei primi tre titoli delle Entrate	73,41
2.2	Incidenza degli accertamenti di parte corrente sulle previsioni definitive di parte corrente	Totale accertamenti primi tre titoli di entrata / Stanziamenti definitivi di competenza dei primi tre titoli delle Entrate	73,41
2.3	Incidenza degli accertamenti delle entrate proprie sulle previsioni iniziali di parte corrente	Totale accertamenti (pdc E.1.01.00.00.000 "Tributi" – "Compartecipazioni di tributi" E.1.01.04.00.000 + E.3.00.00.00.000 "Entrate extratributarie") / Stanziamenti iniziali di competenza dei primi tre titoli delle Entrate	39,35
2.4	Incidenza degli accertamenti delle entrate proprie sulle previsioni definitive di parte corrente	Totale accertamenti (pdc E.1.01.00.00.000 "Tributi" – "Compartecipazioni di tributi" E.1.01.04.00.000 + E.3.00.00.00.000 "Entrate extratributarie") / Stanziamenti definitivi di competenza dei primi tre titoli delle Entrate	39,35
2.5	Incidenza degli incassi correnti sulle previsioni iniziali di parte corrente	Totale incassi c/competenza e c/residui dei primi tre titoli di entrata / Stanziamenti iniziali di cassa dei primi tre titoli delle Entrate	45,52
2.6	Incidenza degli incassi correnti sulle previsioni definitive di parte corrente	Totale incassi c/competenza e c/residui primi tre titoli di entrata / Stanziamenti definitivi di cassa dei primi tre titoli delle Entrate	45,52
2.7	Incidenza degli incassi delle entrate proprie sulle previsioni iniziali di parte corrente	Totale incassi c/competenza e c/residui (pdc E.1.01.00.00.000 "Tributi" – "Compartecipazioni di tributi" E.1.01.04.00.000 + E.3.00.00.00.000 "Entrate extratributarie") / Stanziamenti iniziali di cassa dei primi tre titoli delle Entrate	27,94
2.8	Incidenza degli incassi delle entrate proprie sulle previsioni definitive di parte corrente	Totale incassi c/competenza e c/residui (pdc E.1.01.00.00.000 "Tributi" – "Compartecipazioni di tributi" E.1.01.04.00.000 + E.3.00.00.00.000 "Entrate extratributarie") / Stanziamenti definitivi di cassa dei primi tre titoli delle Entrate	27,94

Piano degli indicatori di bilancio
Indicatori Sintetici
Rendiconto esercizio 2021

TIPOLOGIA INDICATORE	DEFINIZIONE	VALORE INDICATORE 2021
3	Anticipazioni dell'Istituto tesoriere	
3.1	Utilizzo medio Anticipazioni di tesoreria Sommatoria degli utilizzi giornalieri delle anticipazioni nell'esercizio / (365 x max previsto dalla norma)	0,00
3.2	Anticipazione chiuse solo contabilmente Anticipazione di tesoreria all'inizio dell'esercizio successivo / max previsto dalla norma	0,00
4	Spese di personale	
4.1	Incidenza della spesa di personale sulla spesa corrente Impegni (Macroaggregato 1.1 "Redditi di lavoro dipendente" + pdc 1.02.01.01.000 "IRAP" + FPV personale in uscita 1.1 – FPV personale in entrata concernente il Macroaggregato 1.1) / (Impegni Spesa corrente – FCDE corrente + FPV concernente il Macroaggregato 1.1 – FPV di entrata concernente il Macroaggregato 1.1)	33,45
4.2	Incidenza del salario accessorio ed incentivante rispetto al totale della spesa di personale Indica il peso delle componenti afferenti la contrattazione decentrata dell'ente rispetto al totale dei redditi da lavoro Impegni (pdc 1.01.01.004 + 1.01.01.008 "indennità e altri compensi al personale a tempo indeterminato e determinato" + pdc 1.01.01.003 + 1.01.01.007 "straordinario al personale a tempo indeterminato e determinato" + FPV in uscita concernente il Macroaggregato 1.1 – FPV di entrata concernente il Macroaggregato 1.1) / Impegni (Macroaggregato 1.1 "Redditi di lavoro dipendente" + pdc U.1.02.01.01.000 "IRAP" + FPV in uscita concernente il Macroaggregato 1.1 – FPV in entrata concernente il Macroaggregato 1.1)	3,92
4.3	Incidenza spesa personale flessibile rispetto al totale della spesa di personale Indica come gli enti soddisfano le proprie esigenze di risorse umane, mixando le varie alternative ontrattuali più rigide (personale dipendente) o meno rigide (forme di lavoro flessibile) Impegni (pdc U.1.03.02.010.000 "Consulenze" + pdc U.1.03.02.12.000 "lavoro flessibile/LSU/Lavoro interinale" + pdc U.1.03.02.11.000 "Prestazioni professionali e specialistiche") / Impegni (Macroaggregato 1.1 "Redditi di lavoro dipendente" + pdc U.1.02.01.01.000 "IRAP" + FPV in uscita concernente il Macroaggregato 1.1 – FPV in entrata concernente il Macroaggregato 1.1)	2,47
4.4	Spesa di personale procapite (Indicatore di equilibrio dimensionale in valore assoluto) Impegni (Macroaggregato 1.1 "Redditi di lavoro dipendente" + pdc 1.02.01.01.000 "IRAP" + FPV personale in uscita 1.1 – FPV personale in entrata concernente il Macroaggregato 1.1) / popolazione residente al 1° gennaio (al 1° gennaio dell'esercizio di riferimento o, se non disponibile, al 1° gennaio dell'ultimo anno disponibile)	230,27
5	Esternalizzazione dei servizi	
5.1	Indicatore di esternalizzazione dei servizi (pdc U.1.03.02.15.000 "Contratti di servizio pubblico" + pdc U.1.04.03.01.000 "Trasferimenti correnti a imprese controllate" + pdc U.1.04.03.02.000 "Trasferimenti correnti a altre imprese partecipate") / totale spese Titolo I	40,61

Piano degli indicatori di bilancio
Indicatori Sintetici
Rendiconto esercizio 2021

TIPOLOGIA INDICATORE		DEFINIZIONE	VALORE INDICATORE 2021
6	Interessi passivi		
6.1	Incidenza degli interessi passivi sulle entrate correnti	Impegni Macroaggregato 1.7 "Interessi passivi" / Accertamenti primi tre titoli delle Entrate ("Entrate correnti")	0,26
6.2	Incidenza degli interessi passivi sulle anticipazioni sul totale della spesa per interessi passivi	Impegni voce del pdc U.1.07.06.04.000 "Interessi passivi su anticipazioni di tesoreria" / Impegni Macroaggregato 1.7 "Interessi passivi"	0,00
6.3	Incidenza interessi di mora sul totale della spesa per interessi passivi	Impegni voce del pdc U.1.07.06.02.000 "Interessi di mora" / Impegni Macroaggregato 1.7 "Interessi passivi"	0,00
7	Investimenti		
7.1	Incidenza investimenti sul totale della spesa corrente e in conto capitale	Impegni (Macroaggregato 2.2 "Investimenti fissi lordi e acquisto di terreni" + Macroaggregato 2.3 "Contributi agli investimenti") / totale Impegni Tit. I + II	6,53
7.2	Investimenti diretti procapite (in valore assoluto)	Impegni per Macroaggregato 2.2 "Investimenti fissi lordi e acquisto di terreni" / popolazione residente al 1° gennaio (al 1° gennaio dell'esercizio di riferimento o, se non disponibile, al 1° gennaio dell'ultimo anno disponibile)	54,06
7.3	Contributi agli investimenti procapite (in valore assoluto)	Impegni per Macroaggregato 2.3 "Contributi agli investimenti" / popolazione residente (al 1° gennaio dell'esercizio di riferimento o, se non disponibile, al 1° gennaio dell'ultimo anno disponibile)	0,00
7.4	Investimenti complessivi procapite (in valore assoluto)	Impegni per Macroaggregati 2.2 "Investimenti fissi lordi e acquisto di terreni" e 2.3 "Contributi agli investimenti" / popolazione residente (al 1° gennaio dell'esercizio di riferimento o, se non disponibile, al 1° gennaio dell'ultimo anno disponibile)	54,06
7.5	Quota investimenti complessivi finanziati dal risparmio corrente	Margine corrente di competenza/[Impegni + relativi FPV (Macroaggregato 2.2 "Investimenti fissi lordi e acquisto di terreni" + Macroaggregato 2.3 "Contributi agli investimenti")](9)	669,02
7.6	Quota investimenti complessivi finanziati dal saldo positivo delle partite finanziarie	Saldo positivo delle partite finanziarie /[Impegni + relativi FPV (Macroaggregato 2.2 "Investimenti fissi lordi e acquisto di terreni" + Macroaggregato 2.3 "Contributi agli investimenti")](9)	0,00
7.7	Quota investimenti complessivi finanziati da debito	Accertamenti (Titolo 6"Accensione prestiti" - Categoria 6.02.02 "Anticipazioni" - Categoria 6.03.03 "Accensione prestiti a seguito di escussione di garanzie" - Accensioni di prestiti da rinegoziazioni) / [Impegni + relativi FPV (Macroaggregato 2.2 "Investimenti fissi lordi e acquisto di terreni" + Macroaggregato 2.3 "Contributi agli investimenti")](9)	0,00

Piano degli indicatori di bilancio
Indicatori Sintetici
Rendiconto esercizio 2021

TIPOLOGIA INDICATORE	DEFINIZIONE	VALORE INDICATORE 2021
8 Analisi dei residui		
8.1 Incidenza nuovi residui passivi di parte corrente su stock residui passivi correnti	Totale residui passivi titolo 1 di competenza dell'esercizio / Totale residui passivi titolo 1 al 31 dicembre	86,05
8.2 Incidenza nuovi residui passivi in c/capitale su stock residui passivi in conto capitale al 31 dicembre	Totale residui passivi titolo 2 di competenza dell'esercizio/ Totale residui titolo 2 al 31 dicembre	67,40
8.3 Incidenza nuovi residui passivi per incremento attività finanziarie su stock residui passivi per incremento attività finanziarie al 31 dicembre	Totale residui passivi titolo 3 di competenza dell'esercizio / Totale residui passivi titolo 3 al 31 dicembre	0,00
8.4 Incidenza nuovi residui attivi di parte corrente su stock residui attivi di parte corrente	Totale residui attivi titoli 1,2,3 di competenza dell'esercizio / Totale residui attivi titoli 1, 2 e 3 al 31 dicembre	51,00
8.5 Incidenza nuovi residui attivi in c/capitale su stock residui attivi in c/capitale	Totale residui attivi titolo 4 di competenza dell'esercizio / Totale residui attivi titolo 4 al 31 dicembre	53,53
8.6 Incidenza nuovi residui attivi per riduzione di attività finanziarie su stock residui attivi per riduzione di attività finanziarie	Totale residui attivi titolo 5 di competenza dell'esercizio / Totale residui attivi titolo 5 al 31 dicembre	0,00
9 Smaltimento debiti non finanziari		
9.1 Smaltimento debiti commerciali nati nell'esercizio	Pagamenti di competenza (Macroaggregati 1.3 "Acquisto di beni e servizi" + 2.2 "Investimenti fissi lordi e acquisto di terreni") / Impegni di competenza (Macroaggregati 1.3 "Acquisto di beni e servizi" + 2.2 "Investimenti fissi lordi e acquisto di terreni")	69,73
9.2 Smaltimento debiti commerciali nati negli esercizi precedenti	Pagamenti c/residui (Macroaggregati 1.3 "Acquisto di beni e servizi" + 2.2 "Investimenti fissi lordi e acquisto di terreni") / stock residui al 1° gennaio (Macroaggregati 1.3 "Acquisto di beni e servizi" + 2.2 "Investimenti fissi lordi e acquisto di terreni")	61,06
9.3 Smaltimento debiti verso altre amministrazioni pubbliche nati nell'esercizio	Pagamenti di competenza [Trasferimenti correnti a Amministrazioni Pubbliche (U.1.04.01.00.000) + Trasferimenti di tributi (U.1.05.00.00.000) + Fondi perequativi (U.1.06.00.00.000) + Contributi agli investimenti a Amministrazioni pubbliche (U.2.03.01.00.000) + Altri trasferimenti in conto capitale (U.2.04.01.00.000 + U.2.04.11.00.000 + U.2.04.16.00.000 + U.2.04.21.00.000)] /	7,60

Piano degli indicatori di bilancio
Indicatori Sintetici
Rendiconto esercizio 2021

TIPOLOGIA INDICATORE		DEFINIZIONE	VALORE INDICATORE 2021
		Impegni di competenza [Trasferimenti correnti a Amministrazioni Pubbliche (U.1.04.01.00.000) + Trasferimenti di tributi (U.1.05.00.00.000) + Fondi perequativi (U.1.06.00.00.000) + Contributi agli investimenti a Amministrazioni pubbliche (U.2.03.01.00.000) + Altri trasferimenti in conto capitale (U.2.04.01.00.000 + U.2.04.11.00.000 + U.2.04.16.00.000 + U.2.04.21.00.000)]	
9.4	Smaltimento debiti verso altre amministrazioni pubbliche nati negli esercizi precedenti	Pagamenti in c/residui [Trasferimenti correnti a Amministrazioni Pubbliche (U.1.04.01.00.000) + Trasferimenti di tributi (U.1.05.00.00.000) + Fondi perequativi (U.1.06.00.00.000) + Contributi agli investimenti a Amministrazioni pubbliche (U.2.03.01.00.000) + Altri trasferimenti in conto capitale (U.2.04.01.00.000 + U.2.04.11.00.000 + U.2.04.16.00.000 + U.2.04.21.00.000)] / stock residui al 1° gennaio [Trasferimenti correnti a Amministrazioni Pubbliche (U.1.04.01.00.000) + Trasferimenti di tributi (U.1.05.00.00.000) + Fondi perequativi (U.1.06.00.00.000) + Contributi agli investimenti a Amministrazioni pubbliche (U.2.03.01.00.000) + Altri trasferimenti in conto capitale (U.2.04.01.00.000 + U.2.04.11.00.000 + U.2.04.16.00.000 + U.2.04.21.00.000)]	2,91
9.5	Indicatore annuale di tempestività dei pagamenti (di cui al comma 1, dell'articolo 9, DPCM del 22 settembre 2014)	Giorni effettivi intercorrenti tra la data di scadenza della fattura o richiesta equivalente di pagamento e la data di pagamento ai fornitori moltiplicata per l'importo dovuto, rapportata alla somma degli importi pagati nel periodo di riferimento	-3,51
10	Debiti finanziari		
10.1	Incidenza estinzioni anticipate debiti finanziari	Impegni per estinzioni anticipate / Debito da finanziamento al 31 dicembre anno precedente (2)	0,00
10.2	Incidenza estinzioni ordinarie debiti finanziari	(Totale impegni Titolo 4 della spesa – Impegni estinzioni anticipate) / Debito da finanziamento al 31 dicembre anno precedente (2)	11,63
10.3	Sostenibilità debiti finanziari	[Impegni (Totale 1.7 "Interessi passivi" – "Interessi di mora" (U.1.07.06.02.000) – "Interessi per anticipazioni prestiti" (U.1.07.06.04.000) + Titolo 4 della spesa – estinzioni anticipate) – (Accertamenti Entrate categoria E.4.02.06.00.000 "Contributi agli investimenti direttamente destinati al rimborso di prestiti da amministrazioni pubbliche") + Trasferimenti in conto capitale per assunzione di debiti dell'amministrazione da parte di amministrazioni pubbliche (E.4.03.01.00.000) + Trasferimenti in conto capitale da parte di amministrazioni pubbliche per cancellazione di debiti dell'amministrazione (E.4.03.04.00.000)] / Accertamenti titoli 1, 2 e 3	0,76
10.4	Indebitamento procapite (in valore assoluto)	Debito di finanziamento al 31/12 (2) / popolazione residente (al 1° gennaio dell'esercizio di riferimento o, se non disponibile, al 1° gennaio dell'ultimo anno disponibile)	85,25

Piano degli indicatori di bilancio
Indicatori Sintetici
Rendiconto esercizio 2021

TIPOLOGIA INDICATORE		DEFINIZIONE	VALORE INDICATORE 2021
11	Composizione dell'avanzo di amministrazione (4)		
11.1	Incidenza quota libera di parte corrente nell'avanzo	Quota libera di parte corrente dell'avanzo/Avanzo di amministrazione (5)	1,83
11.2	Incidenza quota libera in c/capitale nell'avanzo	Quota libera in conto capitale dell'avanzo/Avanzo di amministrazione (6)	6,02
11.3	Incidenza quota accantonata nell'avanzo	Quota accantonata dell'avanzo/Avanzo di amministrazione (7)	68,10
11.4	Incidenza quota vincolata nell'avanzo	Quota vincolata dell'avanzo/Avanzo di amministrazione (8)	24,04
12	Disavanzo di amministrazione		
12.1	Quota disavanzo ripianato nell'esercizio	Disavanzo di amministrazione esercizio precedente – Disavanzo di amministrazione esercizio in corso / Totale Disavanzo esercizio precedente (3)	0,00
12.2	Incremento del disavanzo rispetto all'esercizio precedente	Disavanzo di amministrazione esercizio in corso – Disavanzo di amministrazione esercizio precedente / Totale Disavanzo esercizio precedente (3)	0,00
12.3	Sostenibilità patrimoniale del disavanzo	Totale disavanzo di amministrazione (3) / Patrimonio netto (1)	0,00
12.4	Sostenibilità disavanzo effettivamente a carico dell'esercizio	Disavanzo iscritto in spesa del conto del bilancio / Accertamenti dei titoli 1, 2 e 3 delle entrate	1,22
13	Debiti fuori bilancio		
13.1	Debiti riconosciuti e finanziati	Importo Debiti fuori bilancio riconosciuti e finanziati / Totale impegni titolo I e titolo II	1,00
13.2	Debiti in corso di riconoscimento	Importo debiti fuori bilancio in corso di riconoscimento/Totale accertamento entrate dei titoli 1, 2 e 3	0,00
13.3	Debiti riconosciuti e in corso di finanziamento	importo Debiti fuori bilancio riconosciuti e in corso di finanziamento/Totale accertamento entrate dei titoli 1, 2 e 3	0,00

Piano degli indicatori di bilancio
Indicatori Sintetici
Rendiconto esercizio 2021

TIPOLOGIA INDICATORE		DEFINIZIONE	VALORE INDICATORE 2021
14	Utilizzo del FPV		
14.1	Utilizzo del FPV	(Fondo pluriennale vincolato corrente e capitale iscritto in entrata del bilancio - Quota del fondo pluriennale vincolato corrente e capitale non utilizzata nel corso dell'esercizio e rinviata agli esercizi successivi) / Fondo pluriennale vincolato corrente e capitale iscritto in entrata nel bilancio (Per il FPV riferirsi ai valori riportati nell'allegato del rendiconto concernente il FPV, totale delle colonne a) e c)	100,00
15	Partite di giro e conto terzi		
15.1	Incidenza partite di giro e conto terzi in entrata	Totale accertamenti Entrate per conto terzi e partite di giro / Totale accertamenti primi tre titoli delle entrate (al netto delle operazioni riguardanti la gestione della cassa vincolata)	9,59
15.2	Incidenza partite di giro e conto terzi in uscita	Totale impegni Uscite per conto terzi e partite di giro / Totale impegni del titolo I della spesa (al netto delle operazioni riguardanti la gestione della cassa vincolata)	12,42

(1) Il Patrimonio Netto è pari alla Lettera A) dello stato patrimoniale passivo. Gli enti locali delle Autonomie speciali che adottano il DLgs 118/2011 a decorrere dal 2016 e gli enti locali con popolazione inferiore a 5.000 abitanti elaborano l'indicatore a decorrere dal 2017.

(2) Il debito da finanziamento è pari alla Lettera D1 dello stato patrimoniale passivo. Gli enti locali delle Autonomie speciali che adottano il DLgs 118/2011 a decorrere dal 2016 e gli enti locali con popolazione inferiore a 5.000 abitanti elaborano l'indicatore a decorrere dal 2017.

(3) Indicatore da rappresentare solo in caso di disavanzo di amministrazione. Il disavanzo di amministrazione è pari alla lettera E dell'allegato al rendiconto riguardante il risultato di amministrazione dell'esercizio di riferimento.

(4) Da compilare solo se la voce E, dell'allegato al rendiconto concernente il risultato di amministrazione è positivo o pari a 0

(5) La quota libera di parte corrente del risultato di amministrazione è pari alla voce E riportata nell'allegato a) al rendiconto. Il risultato di amministrazione è pari alla lettera A del predetto allegato a)

(6) La quota libera in c/capitale del risultato di amministrazione è pari alla voce D riportata nell'allegato a) al rendiconto. Il risultato di amministrazione è pari alla lettera A riportata nel predetto allegato a).

(7) La quota accantonata del risultato di amministrazione è pari alla voce B riportata nell'allegato a) al rendiconto. Il risultato di amministrazione è pari alla lettera A del predetto allegato a).

(8) La quota vincolata del risultato di amministrazione è pari alla voce C riportata nell'allegato a) al rendiconto. Il risultato di amministrazione è pari alla lettera A riportata nel predetto allegato a).

(9) Indicare al numeratore solo la quota del finanziamento destinata alla copertura di investimenti, e al denominatore escludere gli investimenti che, nell'esercizio, sono finanziati dal FPV.

Piano degli indicatori di bilancio
Indicatori analitici concernenti la composizione delle entrate e l'effettiva capacità di riscossione
Rendiconto esercizio 2021

Titolo Tipologia	Denominazione	Composizione delle entrate (dati percentuali)			Percentuale di riscossione				
		Previsioni iniziali competenza/ totale previsioni iniziali competenza	Previsioni definitive competenza/ totale previsioni definitive competenza	Accertamenti/ Totale Accertamenti	% di riscossione prevista nel bilancio di previsione iniziale: Previsioni iniziali cassa/ (previsioni iniziali competenza + residui)	% di riscossione prevista nelle previsioni definitive: Previsioni definitive cassa/ (previsioni definitive competenza + residui)	% di riscossione complessiva: (Riscossioni c/comp+ Riscossioni c/residui)/ (Accertamenti + residui definitivi iniziali)	% di riscossione dei crediti esigibili nell'esercizio: Riscossioni c/comp/ Accertamenti di competenza	% di riscossione dei crediti esigibili negli esercizi precedenti: Riscossioni c/residui/ residui definitivi iniziali
TITOLO 1:	Entrate correnti di natura tributaria, contributiva e perequativa								
10101	Tipologia 101: Imposte, tasse e proventi assimilati	14,91	14,91	43,63	47,02	47,02	33,33	45,91	23,11
10104	Tipologia 104: Compartecipazioni di tributi	0,00	0,00	0,00	0,00	0,00	0,00	0,00	0,00
10301	Tipologia 301: Fondi perequativi da Amministrazioni Centrali	2,36	2,36	7,14	100,00	100,00	0,00	0,00	0,00
10302	Tipologia 302: Fondi perequativi dalla Regione o Provincia autonoma	0,00	0,00	0,00	0,00	0,00	0,00	0,00	0,00
10000	Totale TITOLO 1: Entrate correnti di natura tributaria, contributiva e perequativa	17,27	17,27	50,77	50,57	50,57	31,05	39,46	23,11
TITOLO 2:	Trasferimenti correnti								
20101	Tipologia 101: Trasferimenti correnti da Amministrazioni pubbliche	19,31	19,31	32,28	100,00	100,00	55,66	54,89	59,50
20102	Tipologia 102: Trasferimenti correnti da Famiglie	0,02	0,02	0,06	100,00	100,00	100,00	100,00	0,00
20103	Tipologia 103: Trasferimenti correnti da Imprese	0,05	0,05	0,00	100,00	100,00	0,00	0,00	0,00
20104	Tipologia 104: Trasferimenti correnti da Istituzioni Sociali Private	0,00	0,00	0,00	0,00	0,00	0,00	0,00	0,00
20105	Tipologia 105: Trasferimenti correnti dall'Unione Europea e dal Resto del Mondo	0,00	0,00	0,00	0,00	0,00	0,00	0,00	0,00
20000	Totale TITOLO 2: Trasferimenti correnti	19,39	19,39	32,34	100,00	100,00	55,73	54,97	59,50
TITOLO 3:	Entrate extratributarie								
30100	Tipologia 100: Vendita di beni e servizi e proventi derivanti dalla gestione dei beni	1,11	1,11	1,67	100,00	100,00	81,24	77,69	99,35
30200	Tipologia 200: Proventi derivanti dall'attività di controllo e repressione delle irregolarità e degli illeciti	0,13	0,13	0,16	90,86	90,86	61,33	100,00	10,03
30300	Tipologia 300: Interessi attivi	0,00	0,00	0,00	100,00	100,00	100,00	100,00	100,00
30400	Tipologia 400: Altre entrate da redditi da capitale	0,00	0,00	0,00	0,00	0,00	0,00	0,00	0,00
30500	Tipologia 500: Rimborsi e altre entrate correnti	0,93	0,93	0,15	51,17	51,17	95,49	95,65	94,72
30000	Totale TITOLO 3: Entrate extratributarie	2,17	2,17	1,98	79,56	79,56	80,02	80,88	76,45

Piano degli indicatori di bilancio
Indicatori analitici concernenti la composizione delle entrate e l'effettiva capacità di riscossione
Rendiconto esercizio 2021

Titolo Tipologia	Denominazione	Composizione delle entrate (dati percentuali)			Percentuale di riscossione				
		Previsioni iniziali competenza/ totale previsioni iniziali competenza	Previsioni definitive competenza/ totale previsioni definitive competenza	Accertamenti/ Totale Accertamenti	% di riscossione prevista nel bilancio di previsione iniziale: Previsioni iniziali cassa/ (previsioni iniziali competenza + residui)	% di riscossione prevista nelle previsioni definitive: Previsioni definitive cassa/ (previsioni definitive competenza + residui)	% di riscossione complessiva: (Riscossioni c/comp+ Riscossioni c/residui/ Accertamenti + residui definitivi iniziali)	% di riscossione dei crediti esigibili nell'esercizio: Riscossioni c/comp/ Accertamenti di competenza	% di riscossione dei crediti esigibili negli esercizi precedenti: Riscossioni c/residui/ residui definitivi iniziali
TITOLO 4:	Entrate in conto capitale								
40100	Tipologia 100: Tributi in conto capitale	0,00	0,00	0,00	0,00	0,00	0,00	0,00	0,00
40200	Tipologia 200: Contributi agli investimenti	6,77	6,77	4,93	100,00	100,00	42,53	52,77	24,46
40300	Tipologia 300: Altri trasferimenti in conto capitale	0,34	0,34	0,00	100,00	100,00	0,00	0,00	0,00
40400	Tipologia 400: Entrate da alienazione di beni materiali e immateriali	0,05	0,05	0,00	100,00	100,00	100,00	100,00	100,00
40500	Tipologia 500: Altre entrate in conto capitale	0,93	0,93	1,55	100,00	100,00	81,53	85,76	61,81
40000	Totale TITOLO 4: Entrate in conto capitale	8,09	8,09	6,49	100,00	100,00	50,22	60,70	28,49
TITOLO 5:	Entrate da riduzione di attività finanziarie								
50100	Tipologia 100: Alienazione di attività finanziarie	0,00	0,00	0,00	0,00	0,00	0,00	0,00	0,00
50200	Tipologia 200: Riscossione crediti di breve termine	0,00	0,00	0,00	0,00	0,00	0,00	0,00	0,00
50300	Tipologia 300: Riscossione crediti di medio-lungo termine	0,00	0,00	0,00	0,00	0,00	0,00	0,00	0,00
50400	Tipologia 400: Altre entrate per riduzione di attività finanziarie	0,00	0,00	0,00	0,00	0,00	0,00	0,00	0,00
50000	Totale TITOLO 5: Entrate da riduzione di attività finanziarie	0,00	0,00	0,00	0,00	0,00	0,00	0,00	0,00
TITOLO 6:	Accensione Prestiti								
60100	Tipologia 100: Emissione di titoli obbligazionari	0,00	0,00	0,00	0,00	0,00	0,00	0,00	0,00
60200	Tipologia 200: Accensione prestiti a breve termine	0,00	0,00	0,00	0,00	0,00	0,00	0,00	0,00
60300	Tipologia 300: Accensione mutui e altri finanziamenti a medio lungo termine	0,00	0,00	0,00	0,00	0,00	0,00	0,00	0,00
60400	Tipologia 400: Altre forme di indebitamento	0,00	0,00	0,00	0,00	0,00	0,00	0,00	0,00
60000	Totale TITOLO 6: Accensione Prestiti	0,00	0,00	0,00	0,00	0,00	0,00	0,00	0,00
TITOLO 7:	Anticipazioni da istituto tesoriere/cassiere								
70100	Tipologia 100: Anticipazioni da istituto tesoriere/cassiere	15,38	15,38	0,00	100,00	100,00	0,00	0,00	0,00
70000	Totale TITOLO 7: Anticipazioni da istituto tesoriere/cassiere	15,38	15,38	0,00	100,00	100,00	0,00	0,00	0,00

Piano degli indicatori di bilancio
Indicatori analitici concernenti la composizione delle entrate e l'effettiva capacità di riscossione
Rendiconto esercizio 2021

Titolo Tipologia	Denominazione	Composizione delle entrate (dati percentuali)			Percentuale di riscossione				
		Previsioni iniziali competenza/ totale previsioni iniziali competenza	Previsioni definitive competenza/ totale previsioni definitive competenza	Accertamenti/ Totale Accertamenti	% di riscossione prevista nel bilancio di previsione iniziale: Previsioni iniziali cassa/ (previsioni iniziali competenza + residui)	% di riscossione prevista nelle previsioni definitive: Previsioni definitive cassa/ (previsioni definitive competenza + residui)	% di riscossione complessiva: (Riscossioni c/comp+ Riscossioni c/residui)/ (Accertamenti + residui definitivi iniziali)	% di riscossione dei crediti esigibili nell'esercizio: Riscossioni c/comp/ Accertamenti di competenza	% di riscossione dei crediti esigibili negli esercizi precedenti: Riscossioni c/residui/ residui definitivi iniziali
TITOLO 9:	Entrate per conto terzi e partite di giro								
90100	Tipologia 100: Entrate per partite di giro	36,73	36,73	8,29	100,00	100,00	99,99	100,00	9,81
90200	Tipologia 200: Entrate per conto terzi	0,97	0,97	0,14	100,00	100,00	10,81	100,00	3,53
90000	Totale TITOLO 9: Entrate per conto terzi e partite di giro	37,70	37,70	8,43	100,00	100,00	83,77	100,00	3,54
	TOTALE ENTRATE	100,00	100,00	100,00	85,32	85,32	41,91	51,78	26,86

Piano degli indicatori di bilancio
Indicatori analitici concernenti la composizione delle spese per missioni e programmi
Rendiconto esercizio 2021

MISSIONI E PROGRAMMI			COMPOSIZIONE DELLE SPESE PER MISSIONI E PROGRAMMI						
			Previsioni Iniziali		Previsioni definitive		Dati di rendiconto		
			Incidenza Missioni/Programmi: Previsioni stanziamento/ totale previsioni missioni	di cui Incidenza FPV: Previsioni stanziamento FPV/ Previsione FPV totale	Incidenza Missioni/Programmi: Previsioni stanziamento/ totale previsioni missioni	di cui Incidenza FPV: Previsioni stanziamento FPV/ Previsione FPV totale	Incidenza Missione programma: (Impegni + FPV)/(Totale impegni + Totale FPV)	di cui incidenza FPV: FPV / Totale FPV	di cui incidenza economie di spesa: Economie di competenza/ Totale Economie di competenza
Missione 01 Servizi istituzionali, generali e di gestione	01	Organi istituzionali	0,55	0,00	0,55	0,00	1,72	0,00	0,13
	02	Segreteria generale	0,58	0,00	0,58	15,37	1,76	15,37	0,16
	03	Gestione economica, finanziaria, programmazione e provveditorato	0,63	0,00	0,63	0,00	2,20	0,00	0,06
	04	Gestione delle entrate tributarie e servizi fiscali	2,06	0,00	2,06	0,00	6,99	0,00	0,27
	05	Gestione dei beni demaniali e patrimoniali	3,36	0,00	3,40	0,00	5,18	0,00	2,76
	06	Ufficio tecnico	0,70	0,00	0,70	0,00	1,49	0,00	0,42
	07	Elezioni e consultazioni popolari - Anagrafe e stato civile	0,86	0,00	0,86	0,00	2,03	0,00	0,43
	08	Statistica e sistemi informativi	0,00	0,00	0,00	0,00	0,00	0,00	0,00
	09	Assistenza tecnico-amministrativa agli enti locali	0,00	0,00	0,00	0,00	0,00	0,00	0,00
	10	Risorse umane	0,12	0,00	0,12	0,00	0,42	0,00	0,02
	11	Altri servizi generali	0,69	0,00	0,69	4,63	1,71	4,63	0,32
	TOTALE MISSIONE 01 Servizi istituzionali, generali e di gestione			9,56	0,00	9,60	20,00	23,49	20,00
Missione 02 Giustizia	01	Uffici giudiziari	0,17	0,00	0,17	0,00	0,63	0,00	0,01
	02	Casa circondariale e altri servizi	0,00	0,00	0,00	0,00	0,00	0,00	0,00
	TOTALE MISSIONE 02 Giustizia			0,17	0,00	0,17	0,00	0,63	0,00
Missione 03 Ordine pubblico e sicurezza	01	Polizia locale e amministrativa	1,00	0,00	1,00	0,00	3,14	0,00	0,22
	02	Sistema integrato di sicurezza urbana	0,00	0,00	0,00	0,00	0,00	0,00	0,00
	TOTALE MISSIONE 03 Ordine pubblico e sicurezza			1,00	0,00	1,00	0,00	3,14	0,00
Missione 04 Istruzione e diritto allo studio	01	Istruzione prescolastica	0,21	0,00	0,21	0,00	0,77	0,00	0,00
	02	Altri ordini di istruzione non universitaria	1,93	0,00	1,93	0,00	0,00	0,00	2,62
	04	Istruzione universitaria	0,00	0,00	0,00	0,00	0,00	0,00	0,00

Piano degli indicatori di bilancio
Indicatori analitici concernenti la composizione delle spese per missioni e programmi
Rendiconto esercizio 2021

MISSIONI E PROGRAMMI			COMPOSIZIONE DELLE SPESE PER MISSIONI E PROGRAMMI						
			Previsioni Iniziali		Previsioni definitive		Dati di rendiconto		
			Incidenza Missioni/Programmi: Previsioni stanziamento/ totale previsioni missioni	di cui Incidenza FPV: Previsioni stanziamento FPV/ Previsione FPV totale	Incidenza Missioni/Programmi: Previsioni stanziamento/ totale previsioni missioni	di cui Incidenza FPV: Previsioni stanziamento FPV/ Previsione FPV totale	Incidenza Missione programma: (Impegni + FPV)/(Totale impegni + Totale FPV)	di cui incidenza FPV: FPV / Totale FPV	di cui incidenza economie di spesa: Economie di competenza/ Totale Economie di competenza
05	Istruzione tecnica superiore	0,00	0,00	0,00	0,00	0,00	0,00	0,00	
	06	Servizi ausiliari all'istruzione	0,54	0,00	0,54	0,00	1,18	0,00	0,30
	07	Diritto allo studio	0,00	0,00	0,00	0,00	0,00	0,00	0,00
	TOTALE MISSIONE 04 Istruzione e diritto allo studio		2,67	0,00	2,67	0,00	1,95	0,00	2,93
Missione 05 Tutela e valorizzazione dei beni e delle attività culturali	01	Valorizzazione dei beni di interesse storico	0,00	0,00	0,00	0,00	0,00	0,00	0,00
	02	Attività culturali e interventi diversi nel settore culturale	0,19	0,00	0,19	0,00	0,65	0,00	0,02
	TOTALE MISSIONE 05 Tutela e valorizzazione dei beni e delle attività culturali		0,19	0,00	0,19	0,00	0,65	0,00	0,02
Missione 06 Politiche giovanili, sport e tempo libero	01	Sport e tempo libero	0,07	0,00	0,07	0,00	0,21	0,00	0,02
	02	Giovani	0,00	0,00	0,00	0,00	0,00	0,00	0,00
	TOTALE MISSIONE 06 Politiche giovanili, sport e tempo libero		0,07	0,00	0,07	0,00	0,21	0,00	0,02
Missione 07 Turismo	01	Sviluppo e valorizzazione del turismo	0,19	0,00	0,19	0,00	0,17	0,00	0,19
	TOTALE MISSIONE 07 Turismo		0,19	0,00	0,19	0,00	0,17	0,00	0,19
Missione 08 Assetto del territorio ed edilizia abitativa	01	Urbanistica e assetto del territorio	0,53	0,00	0,53	0,00	1,81	0,00	0,07
	02	Edilizia residenziale pubblica e locale e piani di edilizia economico-popolare	0,95	0,00	0,95	0,00	0,45	0,00	1,12
	TOTALE MISSIONE 08 Assetto del territorio ed edilizia abitativa		1,48	0,00	1,48	0,00	2,26	0,00	1,20
Missione 09 Sviluppo sostenibile e tutela del territorio e dell'ambiente	01	Difesa del suolo	0,00	0,00	0,00	0,00	0,00	0,00	0,00
	02	Tutela, valorizzazione e recupero ambientale	0,33	0,00	0,33	0,00	0,73	0,00	0,19
	03	Rifiuti	6,92	0,00	6,92	0,00	23,59	0,00	0,88
	04	Servizio idrico integrato	0,76	0,00	0,76	0,00	0,01	0,00	1,03
	05	Aree protette, parchi naturali, protezione naturalistica e	0,00	0,00	0,00	0,00	0,00	0,00	0,00

Piano degli indicatori di bilancio
Indicatori analitici concernenti la composizione delle spese per missioni e programmi
Rendiconto esercizio 2021

MISSIONI E PROGRAMMI		COMPOSIZIONE DELLE SPESE PER MISSIONI E PROGRAMMI						
		Previsioni Iniziali		Previsioni definitive		Dati di rendiconto		
		Incidenza Missioni/Programmi: Previsioni stanziamento/ totale previsioni missioni	di cui Incidenza FPV: Previsioni stanziamento FPV/ Previsione FPV totale	Incidenza Missioni/Programmi: Previsioni stanziamento/ totale previsioni missioni	di cui Incidenza FPV: Previsioni stanziamento FPV/ Previsione FPV totale	Incidenza Missione programma: (Impegni + FPV)/(Totale impegni + Totale FPV)	di cui incidenza FPV: FPV / Totale FPV	di cui incidenza economie di spesa: Economie di competenza/ Totale Economie di competenza
	forestazione							
06	Tutela e valorizzazione delle risorse idriche	0,00	0,00	0,00	0,00	0,00	0,00	0,00
07	Sviluppo sostenibile territorio montano piccoli Comuni	0,00	0,00	0,00	0,00	0,00	0,00	0,00
08	Qualità dell'aria e riduzione dell'inquinamento	0,00	0,00	0,00	0,00	0,00	0,00	0,00
TOTALE MISSIONE 09 Sviluppo sostenibile e tutela del territorio e dell'ambiente		8,01	0,00	8,01	0,00	24,32	0,00	2,10
Missione 10 Trasporti e diritto alla mobilità	01	Trasporto ferroviario	0,00	0,00	0,00	0,00	0,00	0,00
	02	Trasporto pubblico locale	0,65	0,00	0,65	0,00	2,45	0,00
	03	Trasporto per vie d'acqua	0,00	0,00	0,00	0,00	0,00	0,00
	04	Altre modalità di trasporto	0,00	0,00	0,00	0,00	0,00	0,00
	05	Viabilità e infrastrutture stradali	5,08	0,00	5,08	80,00	6,58	80,00
	TOTALE MISSIONE 10 Trasporti e diritto alla mobilità		5,73	0,00	5,73	80,00	9,02	80,00
Missione 11 Soccorso civile	01	Sistema di protezione civile	0,08	0,00	0,08	0,00	0,25	0,00
	02	Interventi a seguito di calamità naturali	0,00	0,00	0,00	0,00	0,00	0,00
	TOTALE MISSIONE 11 Soccorso civile		0,08	0,00	0,08	0,00	0,25	0,00
Missione 12 Diritti sociali, politiche sociali e famiglia	01	Interventi per l'infanzia e i minori e per asili nido	0,41	0,00	0,41	0,00	0,52	0,00
	02	Interventi per la disabilità	0,16	0,00	0,16	0,00	0,00	0,00
	03	Interventi per gli anziani	0,00	0,00	0,00	0,00	0,00	0,00
	04	Interventi per soggetti a rischio di esclusione sociale	0,18	0,00	0,18	0,00	0,00	0,00
	05	Interventi per le famiglie	0,94	0,00	0,94	0,00	1,80	0,00
	06	Interventi per il diritto alla casa	0,00	0,00	0,00	0,00	0,00	0,00
	07	Programmazione e governo della rete dei servizi sociosanitari e sociali	7,84	0,00	7,84	0,00	13,18	0,00

Piano degli indicatori di bilancio
Indicatori analitici concernenti la composizione delle spese per missioni e programmi
Rendiconto esercizio 2021

MISSIONI E PROGRAMMI			COMPOSIZIONE DELLE SPESE PER MISSIONI E PROGRAMMI						
			Previsioni Iniziali		Previsioni definitive		Dati di rendiconto		
			Incidenza Missioni/Programmi: Previsioni stanziamento/ totale previsioni missioni	di cui Incidenza FPV: Previsioni stanziamento FPV/ Previsione FPV totale	Incidenza Missioni/Programmi: Previsioni stanziamento/ totale previsioni missioni	di cui Incidenza FPV: Previsioni stanziamento FPV/ Previsione FPV totale	Incidenza Missione programma: (Impegni + FPV)/(Totale impegni + Totale FPV)	di cui incidenza FPV: FPV / Totale FPV	di cui incidenza economie di spesa: Economie di competenza/ Totale Economie di competenza
08	Cooperazione e associazionismo	0,00	0,00	0,00	0,00	0,00	0,00	0,00	
	09	Servizio necroscopico e cimiteriale	0,68	0,00	0,68	0,00	0,59	0,00	0,71
	TOTALE MISSIONE 12 Diritti sociali, politiche sociali e famiglia		10,21	0,00	10,21	0,00	16,09	0,00	8,08
Missione 13 Tutela della salute	01	Servizio sanitario regionale - finanziamento ordinario corrente per la garanzia dei LEA	0,00	0,00	0,00	0,00	0,00	0,00	0,00
	02	Servizio sanitario regionale - finanziamento aggiuntivo corrente per livelli di assistenza superiori ai LEA	0,00	0,00	0,00	0,00	0,00	0,00	0,00
	03	Servizio sanitario regionale - finanziamento aggiuntivo corrente per la copertura dello squilibrio di bilancio corrente	0,00	0,00	0,00	0,00	0,00	0,00	0,00
	04	Servizio sanitario regionale - ripiano di disavanzi sanitari relativi ad esercizi pregressi	0,00	0,00	0,00	0,00	0,00	0,00	0,00
	05	Servizio sanitario regionale - investimenti sanitari	0,00	0,00	0,00	0,00	0,00	0,00	0,00
	06	Servizio sanitario regionale - restituzione maggiori gettiti SSN	0,00	0,00	0,00	0,00	0,00	0,00	0,00
	07	Ulteriori spese in materia sanitaria	0,00	0,00	0,00	0,00	0,00	0,00	0,00
	TOTALE MISSIONE 13 Tutela della salute		0,00	0,00	0,00	0,00	0,00	0,00	0,00
	Missione 14 Sviluppo economico e competitività	01	Industria, PMI e Artigianato	0,00	0,00	0,00	0,00	0,00	0,00
02		Commercio - reti distributive - tutela dei consumatori	0,78	0,00	0,78	0,00	2,42	0,00	0,19
03		Ricerca e innovazione	0,00	0,00	0,00	0,00	0,00	0,00	0,00
04		Reti e altri servizi di pubblica utilità	3,19	0,00	3,19	0,00	0,17	0,00	4,29
TOTALE MISSIONE 14 Sviluppo economico e competitività		3,97	0,00	3,97	0,00	2,59	0,00	4,48	

Piano degli indicatori di bilancio
Indicatori analitici concernenti la composizione delle spese per missioni e programmi
Rendiconto esercizio 2021

MISSIONI E PROGRAMMI			COMPOSIZIONE DELLE SPESE PER MISSIONI E PROGRAMMI						
			Previsioni Iniziali		Previsioni definitive		Dati di rendiconto		
			Incidenza Missioni/Programmi: Previsioni stanziamento/ totale previsioni missioni	di cui Incidenza FPV: Previsioni stanziamento FPV/ Previsione FPV totale	Incidenza Missioni/Programmi: Previsioni stanziamento/ totale previsioni missioni	di cui Incidenza FPV: Previsioni stanziamento FPV/ Previsione FPV totale	Incidenza Missione programma: (Impegni + FPV)/(Totale impegni + Totale FPV)	di cui incidenza FPV: FPV / Totale FPV	di cui incidenza economie di spesa: Economie di competenza/ Totale Economie di competenza
Missione 15 Politiche per il lavoro e la formazione professionale	01	Servizi per lo sviluppo del mercato del lavoro	0,00	0,00	0,00	0,00	0,00	0,00	0,00
	02	Formazione professionale	0,00	0,00	0,00	0,00	0,00	0,00	0,00
	03	Sostegno all'occupazione	0,00	0,00	0,00	0,00	0,00	0,00	0,00
	TOTALE MISSIONE 15 Politiche per il lavoro e la formazione professionale		0,00	0,00	0,00	0,00	0,00	0,00	0,00
Missione 16 Agricoltura, politiche agroalimentari e pesca	01	Sviluppo del settore agricolo e del sistema agroalimentare	1,03	0,00	1,03	0,00	3,27	0,00	0,23
	02	Caccia e pesca	0,00	0,00	0,00	0,00	0,00	0,00	0,00
	TOTALE MISSIONE 16 Agricoltura, politiche agroalimentari e pesca		1,03	0,00	1,03	0,00	3,27	0,00	0,23
Missione 17 Energia e diversificazione delle fonti energetiche	01	Fonti energetiche	0,00	0,00	0,00	0,00	0,00	0,00	0,00
	TOTALE MISSIONE 17 Energia e diversificazione delle fonti energetiche		0,00	0,00	0,00	0,00	0,00	0,00	0,00
Missione 18 Relazioni con le altre autonomie territoriali e locali	01	Relazioni finanziarie con le altre autonomie territoriali	0,00	0,00	0,00	0,00	0,00	0,00	0,00
	TOTALE MISSIONE 18 Relazioni con le altre autonomie territoriali e locali		0,00	0,00	0,00	0,00	0,00	0,00	0,00
Missione 19 Relazioni internazionali	01	Relazioni internazionali e Cooperazione allo sviluppo	0,00	0,00	0,00	0,00	0,00	0,00	0,00
	TOTALE MISSIONE 19 Relazioni internazionali		0,00	0,00	0,00	0,00	0,00	0,00	0,00
Missione 20 Fondi e accantonamenti	01	Fondo di riserva	0,08	0,00	0,04	0,00	0,00	0,00	0,05
	02	Fondo crediti di dubbia esigibilità	2,47	0,00	2,47	0,00	0,00	0,00	3,36
	03	Altri fondi	0,09	0,00	0,09	0,00	0,00	0,00	0,12
	TOTALE MISSIONE 20 Fondi e accantonamenti		2,63	0,00	2,59	0,00	0,00	0,00	3,53
Missione 50 Debito pubblico	01	Quota interessi ammortamento mutui e prestiti obbligazionari	0,08	0,00	0,08	0,00	0,27	0,00	0,00
	02	Quota capitale ammortamento mutui e prestiti obbligazionari	0,31	0,00	0,31	0,00	1,15	0,00	0,00

Piano degli indicatori di bilancio
Indicatori analitici concernenti la composizione delle spese per missioni e programmi
Rendiconto esercizio 2021

MISSIONI E PROGRAMMI			COMPOSIZIONE DELLE SPESE PER MISSIONI E PROGRAMMI						
			Previsioni Iniziali		Previsioni definitive		Dati di rendiconto		
			Incidenza Missioni/Programmi: Previsioni stanziamento/ totale previsioni missioni	di cui Incidenza FPV: Previsioni stanziamento FPV/ Previsione FPV totale	Incidenza Missioni/Programmi: Previsioni stanziamento/ totale previsioni missioni	di cui Incidenza FPV: Previsioni stanziamento FPV/ Previsione FPV totale	Incidenza Missione programma: (Impegni + FPV)/(Totale impegni + Totale FPV)	di cui incidenza FPV: FPV / Totale FPV	di cui incidenza economie di spesa: Economie di competenza/ Totale Economie di competenza
TOTALE MISSIONE 50 Debito pubblico			0,38	0,00	0,38	0,00	1,43	0,00	0,00
Missione 60 Anticipazioni finanziarie	01	Restituzione anticipazione di tesoreria	15,25	0,00	15,25	0,00	0,00	0,00	20,77
	TOTALE MISSIONE 60 Anticipazioni finanziarie		15,25	0,00	15,25	0,00	0,00	0,00	20,77
Missione 99 Servizi per conto terzi	01	Servizi per conto terzi - Partite di giro	37,38	0,00	37,38	0,00	10,53	0,00	47,10
	02	Anticipazioni per il finanziamento del sistema sanitario nazionale	0,00	0,00	0,00	0,00	0,00	0,00	0,00
	TOTALE MISSIONE 99 Servizi per conto terzi		37,38	0,00	37,38	0,00	10,53	0,00	47,10

Piano degli indicatori di bilancio
Indicatori concernenti la capacità di pagare spese per missioni e programmi
Rendiconto esercizio 2021

MISSIONI E PROGRAMMI			CAPACITA' DI PAGARE SPESE NEL CORSO DELL'ESERCIZIO 2021 (dati percentuali)				
			Capacità di pagamento nel bilancio di previsione iniziale: Previsioni iniziali cassa/ (residui +previsioni iniziali competenza- FPV)	Capacità di pagamento nelle previsioni definitive: Previsioni definitive cassa/ (residui +previsioni definitive competenza- FPV)	Capacità di pagamento a consuntivo: (Pagam. c/comp+ Pagam. c/residui)/ (Impegni + residui definitivi iniziali)	Capacità di pagamento delle spese nell'esercizio: Pagam. c/comp/ Impegni	Capacità di pagamento delle spese esigibili negli esercizi precedenti: Pagam. c/residui / residui definitivi iniziali
Missione 01 Servizi istituzionali, generali e di gestione	01	Organi istituzionali	100,00	99,92	80,09	82,65	64,43
	02	Segreteria generale	100,00	100,00	80,73	88,22	61,04
	03	Gestione economica, finanziaria, programmazione e provveditorato	100,00	100,00	92,24	93,60	50,30
	04	Gestione delle entrate tributarie e servizi fiscali	100,00	100,00	32,66	30,10	97,77
	05	Gestione dei beni demaniali e patrimoniali	100,00	100,00	63,82	66,08	53,59
	06	Ufficio tecnico	100,00	100,00	72,43	72,73	71,69
	07	Elezioni e consultazioni popolari - Anagrafe e stato civile	100,00	100,00	96,06	95,81	99,82
	08	Statistica e sistemi informativi	0,00	0,00	0,00	0,00	0,00
	09	Assistenza tecnico-amministrativa agli enti locali	0,00	0,00	0,00	0,00	0,00
	10	Risorse umane	100,00	100,00	100,00	100,00	0,00
	11	Altri servizi generali	100,00	100,00	78,32	66,67	89,02
TOTALE MISSIONE 01 Servizi istituzionali, generali e di gestione			100,00	100,00	66,08	64,38	74,01
Missione 02 Giustizia	01	Uffici giudiziari	100,00	100,00	99,67	99,67	0,00
	02	Casa circondariale e altri servizi	0,00	0,00	0,00	0,00	0,00
	TOTALE MISSIONE 02 Giustizia			100,00	100,00	99,67	99,67
Missione 03 Ordine pubblico e sicurezza	01	Polizia locale e amministrativa	100,00	100,02	94,60	95,76	75,02
	02	Sistema integrato di sicurezza urbana	0,00	0,00	0,00	0,00	0,00
	TOTALE MISSIONE 03 Ordine pubblico e sicurezza			100,00	100,02	94,60	95,76
Missione 04 Istruzione e diritto allo studio	01	Istruzione prescolastica	100,00	100,00	29,64	30,03	0,00
	02	Altri ordini di istruzione non universitaria	100,00	100,00	91,73	0,00	91,73
	04	Istruzione universitaria	0,00	0,00	0,00	0,00	0,00
	05	Istruzione tecnica superiore	0,00	0,00	0,00	0,00	0,00

Piano degli indicatori di bilancio
Indicatori concernenti la capacità di pagare spese per missioni e programmi
Rendiconto esercizio 2021

MISSIONI E PROGRAMMI			CAPACITA' DI PAGARE SPESE NEL CORSO DELL'ESERCIZIO 2021 (dati percentuali)				
			Capacità di pagamento nel bilancio di previsione iniziale: Previsioni iniziali cassa/ (residui +previsioni iniziali competenza- FPV)	Capacità di pagamento nelle previsioni definitive: Previsioni definitive cassa/ (residui +previsioni definitive competenza- FPV)	Capacità di pagamento a consuntivo: (Pagam. c/comp+ Pagam. c/residui)/ (Impegni + residui definitivi iniziali)	Capacità di pagamento delle spese nell'esercizio: Pagam. c/comp/ Impegni	Capacità di pagamento delle spese esigibili negli esercizi precedenti: Pagam. c/residui / residui definitivi iniziali
	06	Servizi ausiliari all'istruzione	100,00	100,00	82,05	81,55	83,64
	07	Diritto allo studio	0,00	0,00	0,00	0,00	0,00
	TOTALE MISSIONE 04 Istruzione e diritto allo studio		100,00	100,00	68,89	61,18	86,99
Missione 05 Tutela e valorizzazione dei beni e delle attività culturali	01	Valorizzazione dei beni di interesse storico	0,00	0,00	0,00	0,00	0,00
	02	Attività culturali e interventi diversi nel settore culturale	100,00	100,00	70,87	95,73	26,07
	TOTALE MISSIONE 05 Tutela e valorizzazione dei beni e delle attività culturali		100,00	100,00	70,87	95,73	26,07
Missione 06 Politiche giovanili, sport e tempo libero	01	Sport e tempo libero	100,00	100,03	97,99	100,00	64,29
	02	Giovani	0,00	0,00	0,00	0,00	0,00
	TOTALE MISSIONE 06 Politiche giovanili, sport e tempo libero		100,00	100,03	97,99	100,00	64,29
Missione 07 Turismo	01	Sviluppo e valorizzazione del turismo	100,00	100,00	21,89	27,03	0,00
	TOTALE MISSIONE 07 Turismo		100,00	100,00	21,89	27,03	0,00
Missione 08 Assetto del territorio ed edilizia abitativa	01	Urbanistica e assetto del territorio	100,00	100,02	52,68	100,00	0,00
	02	Edilizia residenziale pubblica e locale e piani di edilizia economico-popolare	100,00	100,00	91,35	91,35	0,00
	TOTALE MISSIONE 08 Assetto del territorio ed edilizia abitativa		100,00	100,01	57,18	98,27	0,00
Missione 09 Sviluppo sostenibile e tutela del territorio e dell'ambiente	01	Difesa del suolo	0,00	0,00	0,00	0,00	0,00
	02	Tutela, valorizzazione e recupero ambientale	100,00	100,00	86,94	83,33	100,00
	03	Rifiuti	100,00	100,00	89,82	89,83	89,69
	04	Servizio idrico integrato	100,00	100,00	100,00	100,00	0,00
	05	Aree protette, parchi naturali, protezione naturalistica e forestazione	0,00	0,00	0,00	0,00	0,00
	06	Tutela e valorizzazione delle risorse idriche	0,00	0,00	0,00	0,00	0,00

Piano degli indicatori di bilancio
Indicatori concernenti la capacità di pagare spese per missioni e programmi
Rendiconto esercizio 2021

MISSIONI E PROGRAMMI			CAPACITA' DI PAGARE SPESE NEL CORSO DELL'ESERCIZIO 2021 (dati percentuali)				
			Capacità di pagamento nel bilancio di previsione iniziale: Previsioni iniziali cassa/ (residui +previsioni iniziali competenza- FPV)	Capacità di pagamento nelle previsioni definitive: Previsioni definitive cassa/ (residui +previsioni definitive competenza- FPV)	Capacità di pagamento a consuntivo: (Pagam. c/comp+ Pagam. c/residui)/ (Impegni + residui definitivi iniziali)	Capacità di pagamento delle spese nell'esercizio: Pagam. c/comp/ Impegni	Capacità di pagamento delle spese esigibili negli esercizi precedenti: Pagam. c/residui / residui definitivi iniziali
	07	Sviluppo sostenibile territorio montano piccoli Comuni	0,00	0,00	0,00	0,00	0,00
	08	Qualità dell'aria e riduzione dell'inquinamento	0,00	0,00	0,00	0,00	0,00
	TOTALE MISSIONE 09 Sviluppo sostenibile e tutela del territorio e dell'ambiente		100,00	100,00	89,72	89,64	92,03
Missione 10 Trasporti e diritto alla mobilità	01	Trasporto ferroviario	0,00	0,00	0,00	0,00	0,00
	02	Trasporto pubblico locale	100,00	100,00	90,31	96,00	60,76
	03	Trasporto per vie d'acqua	0,00	0,00	0,00	0,00	0,00
	04	Altre modalità di trasporto	0,00	0,00	0,00	0,00	0,00
	05	Viabilità e infrastrutture stradali	100,00	100,00	51,50	40,06	84,57
	TOTALE MISSIONE 10 Trasporti e diritto alla mobilità		100,00	100,00	61,59	55,94	80,26
Missione 11 Soccorso civile	01	Sistema di protezione civile	100,00	100,07	93,21	93,21	0,00
	02	Interventi a seguito di calamità naturali	0,00	0,00	0,00	0,00	0,00
	TOTALE MISSIONE 11 Soccorso civile		100,00	100,07	93,21	93,21	0,00
Missione 12 Diritti sociali, politiche sociali e famiglia	01	Interventi per l'infanzia e i minori e per asili nido	100,00	100,00	83,30	82,28	97,64
	02	Interventi per la disabilità	100,00	100,00	0,00	0,00	0,00
	03	Interventi per gli anziani	0,00	0,00	0,00	0,00	0,00
	04	Interventi per soggetti a rischio di esclusione sociale	100,00	100,00	100,00	100,00	0,00
	05	Interventi per le famiglie	100,00	100,00	25,92	0,00	60,87
	06	Interventi per il diritto alla casa	0,00	0,00	0,00	0,00	0,00
	07	Programmazione e governo della rete dei servizi sociosanitari e sociali	100,00	100,00	59,89	59,39	61,60
	08	Cooperazione e associazionismo	0,00	0,00	0,00	0,00	0,00
	09	Servizio necroscopico e cimiteriale	100,00	100,00	99,44	100,00	38,40

Piano degli indicatori di bilancio
Indicatori concernenti la capacità di pagare spese per missioni e programmi
Rendiconto esercizio 2021

MISSIONI E PROGRAMMI		CAPACITA' DI PAGARE SPESE NEL CORSO DELL'ESERCIZIO 2021 (dati percentuali)				
		Capacità di pagamento nel bilancio di previsione iniziale: Previsioni iniziali cassa/ (residui +previsioni iniziali competenza- FPV)	Capacità di pagamento nelle previsioni definitive: Previsioni definitive cassa/ (residui +previsioni definitive competenza- FPV)	Capacità di pagamento a consuntivo: (Pagam. c/comp+ Pagam. c/residui)/ (Impegni + residui definitivi iniziali)	Capacità di pagamento delle spese nell'esercizio: Pagam. c/comp/ Impegni	Capacità di pagamento delle spese esigibili negli esercizi precedenti: Pagam. c/residui / residui definitivi iniziali
TOTALE MISSIONE 12 Diritti sociali, politiche sociali e famiglia		100,00	100,00	55,03	54,99	55,15
Missione 13 Tutela della salute	01 Servizio sanitario regionale - finanziamento ordinario corrente per la garanzia dei LEA	0,00	0,00	0,00	0,00	0,00
	02 Servizio sanitario regionale - finanziamento aggiuntivo corrente per livelli di assistenza superiori ai LEA	0,00	0,00	0,00	0,00	0,00
	03 Servizio sanitario regionale - finanziamento aggiuntivo corrente per la copertura dello squilibrio di bilancio corrente	0,00	0,00	0,00	0,00	0,00
	04 Servizio sanitario regionale - ripiano di disavanzi sanitari relativi ad esercizi pregressi	0,00	0,00	0,00	0,00	0,00
	05 Servizio sanitario regionale - investimenti sanitari	0,00	0,00	0,00	0,00	0,00
	06 Servizio sanitario regionale - restituzione maggiori gettiti SSN	0,00	0,00	0,00	0,00	0,00
	07 Ulteriori spese in materia sanitaria	0,00	0,00	0,00	0,00	0,00
	TOTALE MISSIONE 13 Tutela della salute		0,00	0,00	0,00	0,00
Missione 14 Sviluppo economico e competitività	01 Industria, PMI e Artigianato	100,00	100,00	0,00	0,00	0,00
	02 Commercio - reti distributive - tutela dei consumatori	100,00	100,00	90,05	90,95	76,73
	03 Ricerca e innovazione	0,00	0,00	0,00	0,00	0,00
	04 Reti e altri servizi di pubblica utilità	100,00	100,00	13,37	8,43	36,62
	TOTALE MISSIONE 14 Sviluppo economico e competitività		100,00	100,00	81,57	85,61
Missione 15 Politiche per il lavoro e la formazione professionale	01 Servizi per lo sviluppo del mercato del lavoro	0,00	0,00	0,00	0,00	0,00
	02 Formazione professionale	0,00	0,00	0,00	0,00	0,00
	03 Sostegno all'occupazione	0,00	0,00	0,00	0,00	0,00

Piano degli indicatori di bilancio
Indicatori concernenti la capacità di pagare spese per missioni e programmi
Rendiconto esercizio 2021

MISSIONI E PROGRAMMI		CAPACITA' DI PAGARE SPESE NEL CORSO DELL'ESERCIZIO 2021 (dati percentuali)				
		Capacità di pagamento nel bilancio di previsione iniziale: Previsioni iniziali cassa/ (residui +previsioni iniziali competenza- FPV)	Capacità di pagamento nelle previsioni definitive: Previsioni definitive cassa/ (residui +previsioni definitive competenza- FPV)	Capacità di pagamento a consuntivo: (Pagam. c/comp+ Pagam. c/residui)/ (Impegni + residui definitivi iniziali)	Capacità di pagamento delle spese nell'esercizio: Pagam. c/comp/ Impegni	Capacità di pagamento delle spese esigibili negli esercizi precedenti: Pagam. c/residui / residui definitivi iniziali
	TOTALE MISSIONE 15 Politiche per il lavoro e la formazione professionale	0,00	0,00	0,00	0,00	0,00
Missione 16 Agricoltura, politiche agroalimentari e pesca	01 Sviluppo del settore agricolo e del sistema agroalimentare	100,00	100,00	59,13	52,38	99,32
	02 Caccia e pesca	0,00	0,00	0,00	0,00	0,00
	TOTALE MISSIONE 16 Agricoltura, politiche agroalimentari e pesca	100,00	100,00	59,13	52,38	99,32
Missione 17 Energia e diversificazione delle fonti energetiche	01 Fonti energetiche	0,00	0,00	0,00	0,00	0,00
	TOTALE MISSIONE 17 Energia e diversificazione delle fonti energetiche	0,00	0,00	0,00	0,00	0,00
Missione 18 Relazioni con le altre autonomie territoriali e locali	01 Relazioni finanziarie con le altre autonomie territoriali	0,00	0,00	0,00	0,00	0,00
	TOTALE MISSIONE 18 Relazioni con le altre autonomie territoriali e locali	0,00	0,00	0,00	0,00	0,00
Missione 19 Relazioni internazionali	01 Relazioni internazionali e Cooperazione allo sviluppo	0,00	0,00	0,00	0,00	0,00
	TOTALE MISSIONE 19 Relazioni internazionali	0,00	0,00	0,00	0,00	0,00
Missione 20 Fondi e accantonamenti	01 Fondo di riserva	100,00	100,00	0,00	0,00	0,00
	02 Fondo crediti di dubbia esigibilità	0,00	0,00	0,00	0,00	0,00
	03 Altri fondi	0,00	0,00	0,00	0,00	0,00
	TOTALE MISSIONE 20 Fondi e accantonamenti	2,90	1,47	0,00	0,00	0,00
Missione 50 Debito pubblico	01 Quota interessi ammortamento mutui e prestiti obbligazionari	100,00	100,00	100,00	100,00	0,00
	02 Quota capitale ammortamento mutui e prestiti obbligazionari	100,00	100,00	100,00	100,00	0,00
	TOTALE MISSIONE 50 Debito pubblico	100,00	100,00	100,00	100,00	0,00

Piano degli indicatori di bilancio
Indicatori concernenti la capacità di pagare spese per missioni e programmi
Rendiconto esercizio 2021

MISSIONI E PROGRAMMI			CAPACITA' DI PAGARE SPESE NEL CORSO DELL'ESERCIZIO 2021 (dati percentuali)				
			Capacità di pagamento nel bilancio di previsione iniziale: Previsioni iniziali cassa/ (residui +previsioni iniziali competenza- FPV)	Capacità di pagamento nelle previsioni definitive: Previsioni definitive cassa/ (residui +previsioni definitive competenza- FPV)	Capacità di pagamento a consuntivo: (Pagam. c/comp+ Pagam. c/residui)/ (Impegni + residui definitivi iniziali)	Capacità di pagamento delle spese nell'esercizio: Pagam. c/comp/ Impegni	Capacità di pagamento delle spese esigibili negli esercizi precedenti: Pagam. c/residui / residui definitivi iniziali
Missione 60 Anticipazioni finanziarie	01	Restituzione anticipazione di tesoreria	100,00	100,00	0,00	0,00	0,00
	TOTALE MISSIONE 60 Anticipazioni finanziarie		100,00	100,00	0,00	0,00	0,00
Missione 99 Servizi per conto terzi	01	Servizi per conto terzi - Partite di giro	100,00	100,00	78,92	94,89	27,13
	02	Anticipazioni per il finanziamento del sistema sanitario nazionale	0,00	0,00	0,00	0,00	0,00
	TOTALE MISSIONE 99 Servizi per conto terzi		100,00	100,00	78,92	94,89	27,13

Elenco residui attivi dell'anno 2004

Capitolo	Art.	Descrizione	Importo
4020	1	Realizzazione un centro servizi sviluppo per l'agricoltura (Ved	120.575,48
Totale			120.575,48

Elenco residui attivi dell'anno 2010

Capitolo	Art.	Descrizione	Importo
1070	1	TASSA PER LA RACCOLTA ED IL TRASP.DEI RIFIUTI ECC.	576,10
Totale			576,10

Elenco residui attivi dell'anno 2011

Capitolo	Art.	Descrizione	Importo
1070	1	TASSA PER LA RACCOLTA ED IL TRASP.DEI RIFIUTI ECC.	342.972,40
Totale			342.972,40

Elenco residui attivi dell'anno 2012

Capitolo	Art.	Descrizione	Importo
1070	1	TASSA PER LA RACCOLTA ED IL TRASP.DEI RIFIUTI ECC.	213.238,00
Totale			213.238,00

Elenco residui attivi dell'anno 2013

Capitolo	Art.	Descrizione	Importo
1070	1	TASSA PER LA RACCOLTA ED IL TRASP.DEI RIFIUTI ECC.	531.582,26
Totale			531.582,26

Elenco residui attivi dell'anno 2014

Capitolo	Art.	Descrizione	Importo
1070	1	TASSA PER LA RACCOLTA ED IL TRASP.DEI RIFIUTI ECC.	540.174,85
Totale			540.174,85

Elenco residui attivi dell'anno 2015

Capitolo	Art.	Descrizione	Importo
1030	6	N.30 ruoli coattivi ICI anno 2015.	65.221,03

Elenco residui attivi dell'anno 2015

Capitolo	Art.	Descrizione	Importo
1070	1	TASSA PER LA RACCOLTA ED IL TRASP.DEI RIFIUTI ECC.	847.317,27
1070	5	Vari ruoli coattivi TARSU	34.877,23
3090	5	Ruoli sanzioni in materia di commercio.	1.150,37
Totale			948.565,90

Elenco residui attivi dell'anno 2016

Capitolo	Art.	Descrizione	Importo
1070	1	TASSA PER LA RACCOLTA ED IL TRASP.DEI RIFIUTI ECC.	837.583,07
4026	6	Contributo per interventi infrastr.2° lotto 00:UU.PIP Donna van	16.304,18
6050	1	Quota tributo da versare alla Provincia.	86.929,93
Totale			940.817,18

Elenco residui attivi dell'anno 2017

Capitolo	Art.	Descrizione	Importo
1070	1	TASSA PER LA RACCOLTA ED IL TRASP.DEI RIFIUTI ECC.	999.651,74
1070	4	ADDIZIONALE PROVINCIALE TARSU/TARES (cap. 10950503/1)	162,43
3090	1	Sanzioni amministrative per violazioni di norme.	9.681,01
3090	2	Sanzioni amministrative per la circolazione stradale entrata vi	1.170,81
6050	1	Quota tributo da versare alla Provincia.	56.605,14
Totale			1.067.271,13

Elenco residui attivi dell'anno 2018

Capitolo	Art.	Descrizione	Importo
1010	2	Recupero evasione Imposta Comunale sulla Pubblicita'.	12.354,07
1060	3	Recupero evasione TOSAP.	29.359,11
1070	1	TASSA PER LA RACCOLTA ED IL TRASP.DEI RIFIUTI ECC.	1.059.155,76
1070	3	Recupero evasione TARSU.	14.414,48
1070	4	ADDIZIONALE PROVINCIALE TARSU/TARES (cap. 10950503/1)	750,72
2110	20	Contr.Stat.PAC Infanzia II riparto (Vedi capitoli 11040205/1 e	152.644,46

Elenco residui attivi dell'anno 2018

Capitolo	Art.	Descrizione	Importo
6050	1	Quota tributo da versare alla Provincia.	68.659,26
Totale			1.337.337,86

Elenco residui attivi dell'anno 2019

Capitolo	Art.	Descrizione	Importo
1060	3	Recupero evasione TOSAP.	45.097,83
1070	1	TASSA PER LA RACCOLTA ED IL TRASP.DEI RIFIUTI ECC.	1.139.452,87
2010	1	Trasferimenti correnti dello Stato finalizzati.	247,30
2010	6	Contributo statale progetto PON SIA (vedi cap.11040333/1-114051)	2.935,02
2110	8	Contr.Reg.per trasporto pubblico locale con autobus. (cap. 1083)	15.463,06
2110	20	Contr.Stat.PAC Infanzia II riparto (Vedi capitoli 11040205/1 e	112.704,50
2110	29	Finanz.regionale per cantieri di servizio pulizia e igiene degl	1.891,86
3030	3	Rimborso spese Comuni per funzionamento sottocommissione eletto	179,00
3182	1	Rimborso Allianz per sinistro (cap.20150123/1)	357,30
4060	1	Proventi ordinari derivanti dalle concessioni edilizie e dalle	1.338,75
6050	1	Quota tributo da versare alla Provincia.	146.090,98
6055	1	Incassi per pagamenti non andati a buon fine.	180,00
Totale			1.465.938,47

Elenco residui attivi dell'anno 2020

Capitolo	Art.	Descrizione	Importo
1010	2	Recupero evasione Imposta Comunale sulla Pubblicita'.	10.964,31
1025	3	IMU annualita' pregresse	703.839,08
1060	3	Recupero evasione TOSAP.	41.914,86
1070	1	TASSA PER LA RACCOLTA ED IL TRASP.DEI RIFIUTI ECC.	1.460.613,72
1070	3	Recupero evasione TARSU.	52.351,97
2010	4	Rimborso spese per elezioni (Vedi cap.10170104-105-202-203-302-	6.385,23
2010	6	Contributo statale progetto PON SIA (vedi cap.11040333/1-114051)	15.654,80
2010	17	Contributo per indennita' O.P. alla P.M. per emerg.COVID 19 (ca	1.565,26

Elenco residui attivi dell'anno 2020

Capitolo	Art.	Descrizione	Importo
2110	8	Contr.Reg.per trasporto pubblico locale con autobus. (cap. 1083	16.821,10
2110	31	Trasferimenti Regionali Fondo Unico regionale disabilita' e non	21.354,73
2110	40	Trasferim.Regionale per sanificazione del territorio comun. per	7.110,18
2142	1	Trasferimenti INPDAP Home Care Premium	205.428,33
3030	3	Rimborso spese Comuni per funzionamento sottocommissione eletto	280,66
4026	8	Contributo per interventi di riqualificaz.edifici scolastici pe	53.480,32
4035	2	Contr.Reg.Ripristino e ristruttur.strada interpoder.Castellana (V	266.545,06
4060	1	Proventi ordinari derivanti dalle concessioni edilizie e dalle	23.765,92
Totale			2.888.075,53

Elenco residui attivi dell'anno 2021

Capitolo	Art.	Descrizione	Importo
1025	1	IMU (IMPOSTA MUNICIPALE PROPRIA)	86.233,42
1025	2	IMU abitazione principale e pertinenze	946,00
1025	3	IMU annualita' pregresse	967.852,69
1070	1	TASSA PER LA RACCOLTA ED IL TRASP.DEI RIFIUTI ECC.	4.084.588,98
1091	1	Fondo di solidarieta' comunale	1.555.000,05
2010	6	Contributo statale progetto PON SIA (vedi cap.11040333/1-114051	402.244,45
2010	12	Contributo di solidarieta' alimentare e sostegno alle famiglie b	351.704,23
2010	15	Contrib.MIUR per verifiche sui solai degli edifici scolast. (ca	28.000,00
2010	17	Contributo per indennita' O.P. alla P.M. per emerg.COVID 19 (ca	6.931,27
2010	20	Trasferimenti dallo stato utenze non domestiche TARI - decreto	90.568,06
2010	21	Contributo dello stato destinato a riduzione del disavanzo	98.229,95
2020	1	Rimborso minor gettito IMU (C.D. Immobili Merce)	16.398,44
2020	2	Contributo per il fondo per esercizio funzioni fondamentali	50.431,42
2020	4	Contributo Stato per IMU coltivatori diretti ed esenzione fabbr	217.940,73
2020	7	Contributo statale nelle categ.catastali dei gruppi D ed E imbu	11.779,52
2020	8	Fondo comma 438 Legge di bilancio 2017.	3.337,89

Elenco residui attivi dell'anno 2021

Capitolo	Art.	Descrizione	Importo
2020	9	Trasferimenti compensativi minori introiti addizionale IRPEF	23.627,06
2020	10	Trasfer.compensat.IMU,TARI e TASI immobili dei cittadini italia	8.564,50
2020	11	Contributo straordinario dello Stato Art.11-bis,commi 8 e 16 Ar	181.857,54
2020	12	Trasferim.dello stato per ristoro minori entrate IMU settore tu	14.660,21
2020	13	Trasferimentii dello stato per minori entrate TOSAP e COSAP	43.547,92
2020	14	Fondo IMU - TASI (libero)	105.285,95
2020	16	Trasferimento compensativo IMU esenzioni versamento partite IVA	55.937,08
2020	17	Trasferim. per esenzione IMU immobili possedute da residenti al	12.582,74
2030	1	Contributo Reg. (contratto dir.privato ex art.23)	65.361,05
2030	2	Trasferimenti L.R.5/2014.	18.589,06
2080	2	Contrib. Regionale per rimborso spese trasporto interurbano stu	21.499,49
2108	1	Trasferimento Regionale per i servizi sezione primavera e scuol	178.637,13
2110	8	Contr.Reg.per trasporto pubblico locale con autobus. (cap. 1083	17.082,48
2110	31	Trasferimenti Regionali Fondo Unico regionale disabilita' e non	21.644,66
2110	45	Trasferimento regionale a titolo di fondo perequativo ee.ll. Ar	662.568,75
2115	1	Rimborso IACP per Via Fani (Vedi intervento 11040531/1)	112.746,00
2116	1	Gettito IRPEF cinque per mille (Cap.11040505/1 -21040507/1)	918,99
2142	1	Trasferimenti INPDAP Home Care Premium	348.763,71
3025	1	Compartecipazione rette ricovero anziani.	478,80
3025	2	Compartecipazione rette ricovero disabili psichici.	1.007,10
3030	1	Diritti per il rilascio delle carte d'identità (10170201/2)	3.008,00
3030	3	Rimborso spese Comuni per funzionamento sottocommissione eletto	1.463,97
3035	1	Canone unico patrimoniale	53.005,08
3050	2	Diritti di segreteria di totale pertinenza comunale.	10,00
3070	1	Ufficio Tecnico	3.088,00
3070	3	Diritti di istruttoria certificati destinazione urbanistica	680,00
3070	4	Diritti di istruttoria pratiche SUAP e commercio.	820,00
3070	8	Fondo per progettazioni dipendenti SUAP. (vedi cap.11150104/1-	6.753,92

Elenco residui attivi dell'anno 2021

Capitolo	Art.	Descrizione	Importo
3120	1	Proventi illuminazione votiva.	9.896,29
3130	1	Compenso rette refezione scolastica (Vedi cap.10450201/1)	698,00
3190	1	Proventi diversi.	1.398,00
4028	1	Contributo statale progetto PON SIA (Cap. 21040503/1-21040505/1)	6.964,98
4035	3	Contributo reg.per potenziam.e adeguam.centro comunale di racco	319.926,09
4035	7	Contributo regionale per efficientamento energetico e svil. ter	180.000,00
4060	1	Proventi ordinari derivanti dalle concessioni edilizie e dalle	43.747,64
4060	2	Proventi oneri concessori condono edilizio.	1.089,99
4060	3	Sanzioni edilizie	2.516,00
4060	4	Proventi dalle oblazioni del condono edilizio	767,61
4080	1	Monetizzazione posteggi attivita' commerciali. (cap.20810110/1)	289,80
		Totale	10.503.670,69
		Totale Generale	20.900.795,85

Elenco residui passivi dell'anno 2010

Capitolo	Art	P. Conti	Descrizione	Importo
40000401	1	7.02.04.02	Restituzione depositi cauzionali	3.814,49
Totale				3.814,49

Elenco residui passivi dell'anno 2011

Capitolo	Art	P. Conti	Descrizione	Importo
11040325	1	1.03.02.15	Contributo regionale buono socio-sanitario (Vedi risor	81.291,14
40000401	1	7.02.04.02	Restituzione depositi cauzionali	1.121,68
Totale				82.412,82

Elenco residui passivi dell'anno 2012

Capitolo	Art	P. Conti	Descrizione	Importo
11040503	1	1.04.02.05	Contributo regionale buono socio-sanitario (Vedi risor	2.011,71
40000401	1	7.02.04.02	Restituzione depositi cauzionali	1.224,35
Totale				3.236,06

Elenco residui passivi dell'anno 2013

Capitolo	Art	P. Conti	Descrizione	Importo
11040402	1	1.03.02.07	Utilizzo beni di terzi	1.748,07
40000401	1	7.02.04.02	Restituzione depositi cauzionali	78,64
Totale				1.826,71

Elenco residui passivi dell'anno 2014

Capitolo	Art	P. Conti	Descrizione	Importo
10120321	1	1.03.02.11	Spese per liti, arbitraggi, risarcimenti e incarichi v	1.100,00
40000401	1	7.02.04.02	Restituzione depositi cauzionali	2.892,56
Totale				3.992,56

Elenco residui passivi dell'anno 2015

Capitolo	Art	P. Conti	Descrizione	Importo
10110311	1	1.03.02.01	Compenso per il Nucleo di valutazione.	6.000,00

Elenco residui passivi dell'anno 2015

Capitolo	Art	P. Conti	Descrizione	Importo
10160303	1	1.03.02.09	Spese per il funzionam., mantenimento, ispezioni, verifi	853,32
11040503	1	1.04.02.05	Contributo regionale buono socio-sanitario (Vedi risor	10.655,35
11040509	1	1.04.02.05	Contrib.region.assegnaz.bonus alle famiglie L.R.10/03	954,90
20150120	1	2.02.01.09	Manutenzione straordinaria pubblica illuminaz.Seccagra	701,74
20910114	1	2.02.01.09	Incarichi professionali per valutazione ambientale e s	4.000,00
40000401	1	7.02.04.02	Restituzione depositi cauzionali	3.364,33
Totale				26.529,64

Elenco residui passivi dell'anno 2016

Capitolo	Art	P. Conti	Descrizione	Importo
10120321	1	1.03.02.11	Spese per liti, arbitraggi, risarcimenti e incarichi v	1.727,70
10130801	1	1.10.99.99	Pagamento a somme reintroitate dalla banca.	2.837,73
10160303	1	1.03.02.09	Spese per il funzionam., mantenimento, ispezioni, verifi	1.780,00
11040301	1	1.03.02.15	Quota compartecipazione ASP prestazioni riabilitative	14.883,70
11040302	1	1.03.02.15	Ricovero minori in istituto (Tribunale).	2.116,30
11040503	1	1.04.02.05	Contributo regionale buono socio-sanitario (Vedi risor	12.868,42
20910111	1	2.02.01.09	Contributo per interventi infrastr.2° lotto 00.UU.PIP	279.161,26
40000401	1	7.02.04.02	Restituzione depositi cauzionali	1.601,57
40000503	1	7.02.05.02	Quota tributo versato alla Provincia.	113.551,02
Totale				430.527,70

Elenco residui passivi dell'anno 2017

Capitolo	Art	P. Conti	Descrizione	Importo
10120321	1	1.03.02.11	Spese per liti, arbitraggi, risarcimenti e incarichi v	24.169,73
10130801	1	1.10.99.99	Pagamento a somme reintroitate dalla banca.	3.262,69
10160306	1	1.03.02.11	Spese per il funzionam., mantenimento, ispezioni, verifi	200,00
11040301	1	1.03.02.15	Quota compartecipazione ASP prestazioni riabilitative	38.616,30
11040338	1	1.03.02.15	Progetto disabilita' gravissima (Vedi cap.2110/24).	6.440,68
11040503	2	1.04.02.05	Buono socio-sanitario versate dai comuni (Vedi cap.214	9.925,52

Elenco residui passivi dell'anno 2017

Capitolo	Art	P. Conti	Descrizione	Importo
11040509	2	1.04.02.05	Avanzo - Contrib.region.assegno di sostegno SLA 2° sem	2.400,00
20150103	1	2.02.01.09	Interventi extra canone Convenz. Villa Comunale Ditta	7.319,35
20150127	1	2.02.01.09	Manutenzione straordinaria pali pubbl.illuminazione (V	931,64
20810102	1	2.02.01.04	Manutenzione straordinaria impianti pubblica illuminaz	409,09
20820102	1	2.02.01.09	Manutenzione straordinaria pali illuminazione. (cap. 4	4.709,10
40000401	1	7.02.04.02	Restituzione depositi cauzionali	951,97
40000503	1	7.02.05.02	Quota tributo versato alla Provincia.	56.605,14
40000505	1	7.01.99.01	Restituzione pagamenti non andati a buon fine.	140,00
Totale				156.081,21

Elenco residui passivi dell'anno 2018

Capitolo	Art	P. Conti	Descrizione	Importo
10120321	1	1.03.02.11	Spese per liti, arbitraggi, risarcimenti e incarichi v	2.042,77
10450507	1	1.04.02.05	Contributo alle famiglie per funzionamento istituz. sc	1.764,14
10950503	1	1.04.01.02	Addizionale Provinciale TARSU/TARES Trasferimenti (cap	544,12
10950802	1	1.09.99.04	Avanzo 2016 - Rimborso TARI pertinenze	2.057,00
20150121	1	2.02.01.09	Manutenz.straordin.convenzione impianti pubblica illum	495,36
20150122	3	2.02.01.09	Manutenz.straordin.impianti elettrici, termici e impi	90,69
20150127	1	2.02.01.09	Manutenzione straordinaria pali pubbl.illuminazione (V	2.757,22
20810102	1	2.02.01.04	Manutenzione straordinaria impianti pubblica illuminaz	3.669,69
20810108	1	2.02.01.04	Manutenzione stroard. impianti di pubbl.illuminazione	3.372,33
20820102	6	2.02.01.09	Manutenzione straordinaria illuminazione Piazza Matteo	25.272,09
21050101	1	2.02.01.09	Costruzione loculi. (vedi cap.3163/1) (avanzo economic	190,56
40000401	1	7.02.04.02	Restituzione depositi cauzionali	706,34
40000503	1	7.02.05.02	Quota tributo versato alla Provincia.	68.659,26
40000505	1	7.01.99.01	Restituzione pagamenti non andati a buon fine.	3.173,36
Totale				114.794,93

Elenco residui passivi dell'anno 2019

Capitolo	Art	P. Conti	Descrizione	Importo
----------	-----	----------	-------------	---------

Elenco residui passivi dell'anno 2019

Capitolo	Art	P. Conti	Descrizione	Importo
10110101	1	1.01.01.01	Retribuzione Personale organi Istituzionali.	3.987,00
10110102	1	1.01.02.01	Contributi obbligatori a carico Ente Pers.organi istit	948,91
10110311	1	1.03.02.01	Compenso per il Nucleo di valutazione.	3.407,47
10110701	1	1.02.01.01	Versamento IRAP alla Regione.	338,90
10120321	1	1.03.02.11	Spese per liti, arbitraggi, risarcimenti e incarichi v	7.921,04
10140801	1	1.10.99.99	Sgravi e rimborsi di quote indebite di trib.propri	575,00
10150207	1	1.03.01.02	Acquisto materiale elettrico per manutenzi.edifici com	2.000,00
10160314	1	1.03.02.10	Incarichi per progettazioni marciapiedi, stradelle, te	12.625,33
10180116	1	1.01.01.01	Posizioni organizzative	650,91
10180117	1	1.01.02.01	Contributo per le posizioni organizzative	155,00
10180701	1	1.02.01.01	Versamento IRAP alla Regione	18,31
10180706	1	1.02.01.01	IRAP per le posizioni organizzative	55,40
10180801	1	1.10.99.99	Liquidaz.debiti fuori bilancio.	500,00
10440501	1	1.04.01.02	Contributo Regionale per borse di studio Scuole Medie	6.480,00
10450203	1	1.03.01.01	Fornitura gratuita libri di testo con contrib.Reg. (Ve	1.506,24
10450505	1	1.04.01.02	Contributo alle scuole.	6.000,00
10830501	1	1.04.03.02	Contributo per trasporto pubblico locale con autobus.	15.463,06
11040338	1	1.03.02.15	Progetto disabilita' gravissima (Vedi cap.2110/24).	42.630,54
11040531	1	1.04.02.05	Concessione contributo economico a famiglie Via Fani.	2.000,00
11150601	1	1.09.99.02	Restituzi.somma alla Regione per progetto realizzazion	17.270,00
20150122	4	2.02.01.09	Avanzo O.U. 2017 - Manutenzione straordinaria impianti	13.577,83
20150123	1	2.02.01.04	Manutenzione straordinaria impianto semaforico a segui	426,47
20520101	1	2.02.01.09	Avanzo trasf.Reg.anni precedenti Manutenzione straordi	332,01
20520101	2	2.02.01.09	Avanzo Trasf.Reg.2013 - Manutenzione straordinaria tea	44.973,83
20810102	1	2.02.01.04	Manutenzione straordinaria impianti pubblica illuminaz	1.808,04

Elenco residui passivi dell'anno 2019

Capitolo	Art	P. Conti	Descrizione	Importo
20810108	1	2.02.01.04	Manutenzione stroard. impianti di pubbl.illuminazione	6.172,19
21010101	1	2.02.01.09	Avanzo 00.UU.2017- Manutenzione straordinaria Asilo Ni	97,16
21170101	1	2.02.01.09	Manutenzione straordinaria strade rurali. (Vedi risors	218,00
40000401	1	7.02.04.02	Restituzione depositi cauzionali	905,00
40000503	1	7.02.05.02	Quota tributo versato alla Provincia.	146.090,98
40000505	1	7.01.99.01	Restituzione pagamenti non andati a buon fine.	1.883,98
Totale				341.018,60

Elenco residui passivi dell'anno 2020

Capitolo	Art	P. Conti	Descrizione	Importo
10110311	1	1.03.02.01	Compenso per il Nucleo di valutazione.	2.679,09
10140702	1	1.02.01.99	Imposte diverse.	404,50
10140801	1	1.10.99.99	Sgravi e rimborsi di quote indebite di trib.propri	90,00
10150203	1	1.03.01.02	Acquisto vestiario sicurezza 626/94.	2.696,74
10150302	1	1.03.02.05	Spese per servizi a rete per riscaldamento.	18.233,21
10150303	1	1.03.02.05	Spese per servizi a rete per energia elettrica.	21.003,48
10160315	1	1.03.02.10	Incarichi per la revisione del P.R.G., progettaz., se	12.661,87
10180101	1	1.01.01.01	Fondo per il miglioramento dell'efficienza dei servizi	7.050,00
10180101	9	1.01.01.01	Avanzo anno 2019 - Fondo per il miglioramento dell'eff	1.350,00
10180102	1	1.01.02.01	Contrib.obblig.a carico Comune in applicaz.del Fondo p	2.308,63
10180102	2	1.01.02.01	Avanzo 2019 - Contrib.obblig.a carico Comune in applic	321,30
10180106	1	1.01.01.01	Fondo per lo straordinario.	3.100,00
10180116	1	1.01.01.01	Posizioni organizzative	1.202,62
10180701	1	1.02.01.01	Versamento IRAP alla Regione	824,52
10180701	2	1.02.01.01	Avanzo 2019-Versamento IRAP alla Regione su fondo migl	114,75
10180801	1	1.10.99.99	Liquidaz.debiti fuori bilancio.	1.284,95
10450203	1	1.03.01.01	Fornitura gratuita libri di testo con contrib.Reg. (Ve	3.100,00
10830501	1	1.04.03.02	Contributo per trasporto pubblico locale con autobus.	16.821,10

Elenco residui passivi dell'anno 2020

Capitolo	Art	P. Conti	Descrizione	Importo
10950311	3	1.03.02.15	Finanz.Reg.per premialita' raccolta differenziata (cap	5.856,00
11040302	1	1.03.02.15	Ricovero minori in istituto (Tribunale).	7.000,00
11040316	1	1.03.02.11	Compenso ufficio piano progetto esterno (L.328/00) cap	250,00
11040502	1	1.04.02.02	Fondo di solidarieta' alimentare e sostegno alle famig	76.091,71
11040502	3	1.04.02.02	Trasferim. alle famiglie per acquisto di generi alimen	14.866,00
11040531	1	1.04.02.05	Concessione contributo economico a famiglie Via Fani.	2.524,00
11150310	1	1.03.02.19	Servizi per la piattaforma informatica comunale (Proto	2.501,00
11150311	1	1.03.02.19	Serv.di conservaz.digitale a norma dei documenti infor	2.735,56
11150312	1	1.03.02.19	Monitoring apparati di rete, assistenza e manutenzione	1.183,94
20150122	2	2.02.01.09	Manutenz.straordin.impianti elettrici e impianti comun	7.709,18
20620101	1	2.02.01.09	Avanzo Trasn.Reg.2013 - Manutenzione straordinaria imp	784,57
20820101	9	2.02.01.09	Avanzo per investimenti anno 2018- Messa in sicurezza	4.181,83
20820101	10	2.02.01.09	Avanzo per investimenti anno 2018- Messa in sicurezza	3.253,94
40000401	1	7.02.04.02	Restituzione depositi cauzionali	1.582,00
40000505	1	7.01.99.01	Restituzione pagamenti non andati a buon fine.	4.415,36
Totale				230.181,85

Elenco residui passivi dell'anno 2021

Capitolo	Art	P. Conti	Descrizione	Importo
10110201	1	1.03.01.02	Spese di rappresentanza.	590,00
10110301	3	1.03.02.01	Differenza spettante al sindaco uscente per minore som	176,21
10110302	1	1.03.02.01	Indennit... di presenza per le adunanze del Consiglio e	9.160,00
10110303	1	1.03.02.01	Indennit... di missione agli amministr.comunali e Organi	608,10
10110304	1	1.03.02.01	Compenso al collegio dei revisori dei conti	25.700,22
10110304	2	1.03.02.01	Indennita' di missione e rimborso spese al collegio de	231,90
10110311	1	1.03.02.01	Compenso per il Nucleo di valutazione.	15.108,40
10110316	1	1.03.02.02	Indennita' di missione personale organi istituzionali	63,65
10110701	1	1.02.01.01	Versamento IRAP alla Regione.	297,24

Elenco residui passivi dell'anno 2021

Capitolo	Art	P. Conti	Descrizione	Importo
10120108	1	1.01.01.01	Compensi profession.legali in relazioni a sentenze fav	9.483,00
10120109	1	1.01.02.01	Contributi obbligat.per compensi profess.legali in rel	2.256,95
10120204	1	1.03.01.02	Acquisto materiale tipografico	1.000,00
10120205	1	1.03.01.02	Spese di funzionamento e mantenimento per gli uffici.	500,00
10120211	1	1.03.01.02	Spese postali.	106,17
10120301	1	1.03.02.02	Indennita' di missione per il personale servizio segre	171,90
10120310	1	1.03.02.99	Servizio Trasmissione e registrazione Consigli Comunali	734,04
10120321	1	1.03.02.11	Spese per liti, arbitraggi, risarcimenti e incarichi v	19.431,86
10120401	1	1.03.02.07	Fitti passivi di immobili per uffici e serv.gener.e sp	152,50
10120701	1	1.02.01.01	IRAP su comp.profess.legali in relazione a sentenze fa	806,06
10130201	1	1.03.01.02	Spese per il funzionamento e il mantenimento dell'uffi	866,20
10130201	2	1.03.01.02	Spese per acquisto dispositivi di sicurezza e material	1.851,00
10130201	4	1.03.01.02	Spese per acquisto dispositivi di sicurezza per COVID	718,68
10130203	1	1.03.01.01	Spese per il funzionamento e il mantenimento dell'uffi	195,60
10130301	1	1.03.02.16	Compenso per il serv.di Tesoreria, rimborso spese e UR	14.000,00
10130304	1	1.03.02.09	Assistenza software e manutenzione apparecchi elettron	4.209,00
10130307	1	1.03.02.02	Indennita' di missione personale economica finanziaria	68,40
10130308	1	1.03.02.04	Formazione 626	1.910,00
10130703	1	1.10.03.01	Veramento IVA a debito per le gestioni commerciali.	719,47
10140201	1	1.03.01.02	Spese per il mantenimento dell'ufficio. Acquisto di be	300,00
10140302	1	1.03.02.99	Spese per notifica avvisi di accertamento tributi	9.071,92
10140305	1	1.03.02.19	Gestione entrate Tributarie.	7.320,00
10140701	1	1.02.01.01	Versamento IRAP alla Regione.	98,86
10140702	1	1.02.01.99	Imposte diverse.	300,00
10140705	1	1.04.03.99	Rimborsi e sgravi di imposte e tasse - Art.11 L. R. 9/	744.388,52
10140705	2	1.04.03.99	Rimborsi e sgravi di imposte e tasse - decreto sostegn	90.568,00
10150104	1	1.01.02.01	Contributi INAIL	10.182,00
10150201	1	1.03.01.02	Acquisto ricambi e carburante per gli automezzi del Co	8.285,49

Elenco residui passivi dell'anno 2021

Capitolo	Art	P. Conti	Descrizione	Importo
10150201	2	1.03.01.02	Acquisto pneumatici per gli automezzi del Comune.	1.000,00
10150202	1	1.03.01.02	Acquisto materiale vario per la manutenzione del patri	7.714,75
10150205	1	1.03.01.02	Acquisto materiale vario per la manutenzione del patri	5.089,38
10150302	1	1.03.02.05	Spese per servizi a rete per riscaldamento.	39.112,89
10150303	1	1.03.02.05	Spese per servizi a rete per energia elettrica.	37.262,27
10150305	1	1.03.02.05	Spese per servizi a rete per canoni acqua.	50.638,07
10150312	1	1.03.02.09	Spese di manutenz.ordinaria di stabili,impianti e stra	17.942,02
10150313	1	1.03.02.09	Manutenzione e adeguamento impianti termici,antincendi	7.862,90
10150313	2	1.03.02.09	Manutenzione e adeguamento impianti antincendio. (Vedi	3.384,52
10150318	1	1.03.02.99	Contrib.MIUR per verifiche sui solai degli edifici sc	28.000,00
10150319	1	1.03.02.13	Servizio di sanificazione per COVID 19 cap. 2020/2	15.000,00
10150701	1	1.02.01.02	Tributi e contributi a carico del Comune	756,22
10150702	1	1.02.01.07	Pagamento oneri concessioni demaniali.	21.000,00
10150801	1	1.10.99.99	Debiti fuori bilancio Ufficio Tecnico	30.240,19
10160202	1	1.03.01.02	Spese di funzionamento e pubblic.vari per l'ufficio. (500,00
10160301	1	1.03.02.04	Formazione 626	3.990,00
10160304	1	1.03.02.15	Misure per la tutela della salute del personale D.Lgs.	2.042,70
10160314	1	1.03.02.10	Incarichi per progettazioni marciapiedi, stradelle, te	13.502,57
10160315	1	1.03.02.10	Incarichi per la revisione del P.R.G., progettaz., se	26.517,93
10160401	1	1.03.02.07	Utilizzo beni di terzi	165,92
10160501	1	1.04.05.99	Contributo PRO.PI.TER	24.145,05
10170101	3	1.01.01.01	Pagamento progetto al personale per migrazione ai serv	2.562,19
10170102	3	1.01.02.01	Contr.obblig.a carico comune per progetto al personale	620,02
10170108	1	1.01.01.01	Competenze accessorie ISTAT (vedi cap.3030/4)	2.518,24
10170108	2	1.01.01.01	Fondo SEC gettoni presenza personale anagrafe. (cap. 3	336,15
10170109	1	1.01.02.01	Contributi a carico Ente competenze accessorie ISTAT (391,60
10170201	1	1.03.01.02	Spese di funzionamento degli uffici di anagrafe e stat	1.073,60
10170201	2	1.03.01.02	Corrispettivo dello Stato per rilascio Carta di Identit	4.650,83

Elenco residui passivi dell'anno 2021

Capitolo	Art	P. Conti	Descrizione	Importo
10170401	1	1.03.02.07	Utilizzo di beni di terzi.	165,92
10170701	1	1.02.01.01	Versamento IRAP alla Regione.	579,46
10170701	3	1.02.01.01	Versamento IRAP alla Regione progetto ANPR (cap. 2010/	217,79
10170703	1	1.02.01.01	IRAP su competenze accesorie ISTAT (Vedi Cap.3030/4)	214,05
10180101	1	1.01.01.01	Fondo per il miglioramento dell'efficienza dei servizi	44.516,93
10180102	1	1.01.02.01	Contrib.obblig.a carico Comune in applicaz.del Fondo p	15.453,71
10180104	1	1.01.01.01	Fondo per lo straordinario servizi Home care Premium	890,46
10180105	1	1.01.02.01	Contributi obbligatori straordinario Home care	211,93
10180106	1	1.01.01.01	Fondo per lo straordinario.	6.569,13
10180112	1	1.01.01.01	Straordinario progetto PON SIA	162,48
10180113	1	1.01.02.01	Contributi straordinario e indenn.di risultato PON SIA	38,67
10180202	1	1.01.01.02	Buoni pasto dipendenti	2.636,78
10180701	1	1.02.01.01	Versamento IRAP alla Regione	4.776,82
10180702	1	1.02.01.01	IRAP su straordinario e indenn.di risultato Home Care	75,69
10180705	1	1.02.01.01	IRAP su straordinario e indenn.di risultato PON SIA.	13,81
10180801	1	1.10.99.99	Liquidaz.debiti fuori bilancio.	2.575,84
10210301	1	1.03.02.05	Spese di gestione Uffici giudiziari e servizi a rete.	358,12
10310101	5	1.01.01.01	Pagam. indennita' O.P. al personale della P.L. per eme	4.849,00
10310102	8	1.01.02.01	Contr.obblig.carico comune pers.P.L. per indennita O.P	1.154,07
10310202	1	1.03.01.02	Acquisto vestiario per il personale polizia locale	5.260,76
10310203	1	1.03.01.02	Acquisto beni per il mantenimento dell'ufficio Polizia	463,80
10310205	1	1.03.01.02	Acquisto parkcard e materiale vario di cancelleria.	762,50
10310207	1	1.03.01.02	Acquisto segnaletica verticale e orizzontale	2.988,39
10310301	1	1.03.02.04	Esercitazione al tiro a segno del personale P.L.	1.128,00
10310302	1	1.03.02.19	Spese per il funzionamento dell'uffcio e assistenza so	84,45
10310305	1	1.03.02.15	Servizio prev.e prot.red.documento di sicurezza e resp	982,80
10310306	1	1.03.02.15	Pagamento spese legali e notifiche atti.	50,88
10310307	1	1.03.02.99	Manutenzione automezzi P.M. e semafori.	661,36

Elenco residui passivi dell'anno 2021

Capitolo	Art	P. Conti	Descrizione	Importo
10310307	2	1.03.02.99	Servizio di rimozione e custodia veicoli abbandonati s	420,00
10310310	1	1.03.02.15	Spese di gestione degli uffici	1.708,00
10310401	1	1.03.02.03	Servizio noleggio. C.D.S.	1.785,39
10310701	8	1.02.01.01	Versamento IRAP alla Regione su indennita' O.P. alla P	402,24
10450201	1	1.03.01.02	Viveri, materiale di consumo ecc.per la refezione scol	29.236,61
10450301	1	1.03.02.15	Spese per il serv.trasp.scolastico gratuito.	4.182,00
10450302	1	1.03.02.05	Spese canoni Telecom e servizi a rete per la refez.sco	225,54
10450304	1	1.03.02.15	Autocontrollo refezione scolastica	1.000,00
10450502	1	1.04.03.99	Contributo per trasporto alunni.	3.330,00
10450506	1	1.04.04.01	Contributo per il funzionam.istituzioni scolastiche se	51.750,00
10450506	2	1.04.04.01	Contrib. reg. per centri estivi per COVID 19.(cap. 211	3.343,67
10450506	3	1.04.04.01	Contributo per avvio anno scolastico (cap.2108/1)	39.104,00
10510401	1	1.03.02.07	Utilizzo beni di terzi.	165,92
10520312	1	1.03.02.19	Servizi di rete per trasmissione dati e VoIP e relativ	4.672,60
10710303	3	1.03.02.02	Manifestazioni varie per festività natalizie.	500,00
10710303	5	1.03.02.02	Rivitalizzazione centro storico	3.220,00
10710306	1	1.03.02.99	Manifestazioni culturali e ricreative	3.500,00
10710309	1	1.03.02.15	Spese di gestione distretto turistico (G.A.C. Gruppo a	2.500,00
10720501	1	1.04.04.01	Contributo ad associazioni varie per iniziative turist	10.000,00
10720701	1	1.02.01.99	SIAE per promozione turistica.	1.638,58
10810205	1	1.03.01.02	Acquisto materiale vario per manutenzione strade e rip	2.094,60
10810301	1	1.03.02.09	Manutenzione ordinaria impianti semaforici (Cap.2020/1	4.609,30
10820301	1	1.03.02.05	Spese per l'illuminazione pubblica	423.850,43
10830501	1	1.04.03.02	Contributo per trasporto pubblico locale con autobus.	17.082,48
10930501	3	1.04.04.01	Contributo ad associazioni per interventi di protezion	3.000,00
10950101	1	1.01.01.01	Retribuzione al personale della Nettezza Urbana	2.580,04
10950101	4	1.01.01.01	Straordinario e rischio al personale della Nettezza Ur	4.172,25
10950102	1	1.01.02.01	Contr.obblig.carico comune pers.Nett.urbana	745,54

Elenco residui passivi dell'anno 2021

Capitolo	Art	P. Conti	Descrizione	Importo
10950104	1	1.01.02.01	Contributi per compensi diversi al Personale comandato	992,99
10950302	1	1.03.02.15	Servizio integrato dei rifiuti solidi urbani	47.171,77
10950303	1	1.03.02.15	Spese di funzionamento S.R.R. ATO 11	33.437,95
10950310	1	1.03.02.15	Smaltimento Percolato ex discarica	8.892,00
10950702	1	1.02.01.01	Versamento IRAP alla Regione.	221,96
10950703	1	1.02.01.06	IRAP per competenze accessorie personale comandato Rib	354,63
10960101	1	1.01.01.01	Retribuz.Personale Parchi e servizi per la tutela ambi	264,76
10960102	1	1.01.02.01	Contr.obbl.Pers.Parchi e servizi per la tutela ambient	82,70
10960301	1	1.03.02.09	Servizio potatura alberi Vedi cap.4060	10.000,00
10960307	1	1.03.02.15	Lotta al randagismo.	6.992,50
10960307	3	1.03.02.15	Servizio cattura cani randagi.	305,00
10960502	1	1.04.04.01	Contributo per lo Zoo domestico	3.500,00
10960701	1	1.02.01.01	Versamento IRAP alla Regione.	24,66
11010301	1	1.03.02.05	Spese Telecom e servizi a rete Asilo Nido.	309,37
11010501	1	1.04.04.01	Finanziamento MIUR per contributo per utenti non pagan	15.811,20
11040101	2	1.01.01.01	Integrazione oraria al personale utilizzato per il pr	3.517,64
11040101	5	1.01.01.01	Integrazione oraria personale progetto PON SIA	659,86
11040102	3	1.01.02.01	Contr.obblig.carico Comune integraz.oraria person.prog	888,22
11040102	7	1.01.02.01	Contr.obblig.integrazione oraria personale progetto PO	192,27
11040302	1	1.03.02.15	Ricovero minori in istituto (Tribunale).	138.575,07
11040303	1	1.03.02.15	Ricovero anziani e adulti inabili.	6.682,79
11040305	1	1.03.02.15	Convenzione CAF bonus energia elettrica, gas e idrico.	3.287,90
11040307	1	1.03.02.15	Trasporto ed assistenza alunni diversamente abili.	53.568,05
11040308	1	1.03.02.15	Spese per ricovero per disabili mentali.	46.031,63
11040316	1	1.03.02.11	Compenso ufficio piano progetto esterno (L.328/00) cap	3.500,00
11040321	1	1.03.02.15	Spese per ricovero di disabili mentali L.R.n.8/2000 (V	14.727,60
11040333	1	1.03.02.15	Affidamento servizi all'esterno progetto PON SIA (Vedi	150.836,09
11040340	1	1.03.02.15	Servizi INPDAP Home Care Premium	280.041,82

Elenco residui passivi dell'anno 2021

Capitolo	Art	P. Conti	Descrizione	Importo
11040502	1	1.04.02.02	Fondo di solidarieta' alimentare e sostegno alle famig	201.332,84
11040502	3	1.04.02.02	Trasferim. alle famiglie per acquisto di generi alimen	112.266,00
11040512	2	1.04.02.05	Borse Lavoro progetto PON SIA (Cap.2010/6)	200.000,00
11040523	1	1.04.02.05	Benefici economici a soggetti disagiati impegnati in L	2.470,00
11040524	1	1.04.02.05	Contrib.Bonus figlio con finanz.Reg.(cap. 2110 art.19)	4.000,00
11040529	1	1.04.01.02	Contributo a diversi Comuni per integrazione oraria e	9.729,91
11040530	1	1.04.02.05	Contributo per rimborso spese trasporto disabili	7.500,00
11040701	3	1.02.01.01	Versamento IRAP alla Regione progetto Home Care Premiu	270,90
11040701	7	1.02.01.01	Versamento IRAP alla Regione integraz. progetto PON SI	57,21
11150201	4	1.03.01.02	Spese per acquisto dispositivi di sicurezza per COVID	1.997,10
11150304	1	1.03.02.19	Spese per il funzionam.dell'ufficio, assist.software,	1.367,60
11150305	1	1.03.02.05	Canoni telefonici.	18.446,48
11150307	1	1.03.02.15	Assistenza rete Hyperlan	3.722,47
11150308	1	1.03.02.15	Spese di funzionamento S.M.A.P. - S.p.A.	5.000,00
11150310	1	1.03.02.19	Servizi per la piattaforma informatica comunale (Proto	4.010,90
11150311	1	1.03.02.19	Serv.di conservaz.digitale a norma dei documenti infor	5.000,00
11150312	1	1.03.02.19	Monitoring apparati di rete, assistenza e manutenzione	9.390,00
11150312	2	1.03.02.19	Continuità operativa Server principale struttura comun	7.293,42
11150313	1	1.03.02.11	Adempimenti privacy	4.415,90
11150313	2	1.03.02.11	Servizio DPO privacy	3.120,00
11170204	1	1.03.01.02	Acquisto materiale riqualificazione patrimonio rurale	3.500,00
11170204	2	1.03.01.02	Acquisto materiale riqualificazione patrimonio rurale	1.500,00
20150103	1	2.02.01.09	Interventi extra canone Convenz. Villa Comunale Ditta	1.795,44
20150121	1	2.02.01.09	Manutenz.straordin.convenzione impianti pubblica illum	21.213,56
20170102	1	2.02.01.07	Acquisto materiale hardware per i servizi demografici	1.500,00
20180102	1	2.02.01.07	Adeguamento PC client e periferiche uffici comunali (a	19.986,79
20310501	1	2.02.01.05	Acquisto attrezzature varie (avanzo economico)	500,00
20810102	1	2.02.01.04	Manutenzione straordinaria impianti pubblica illuminaz	10.482,32

Elenco residui passivi dell'anno 2021

Capitolo	Art	P. Conti	Descrizione	Importo
20810104	1	2.02.01.09	Manutenzione straordinaria strade (Vedi cap.4031/1)	67.649,43
20820101	10	2.02.01.09	Avanzo per investimenti anno 2018- Messa in sicurezza	26.839,59
20820104	2	2.02.01.04	Trasf. Reg.per completamento effic.energetico e svilup	110.000,00
20920801	1	2.05.04.04	Rimborso contributo di costruzione (Vedi risorsa 4060)	6.804,16
20950102	1	2.02.01.09	Contributo reg.per potenziam.e adeguam.centro comunale	319.926,09
21040501	1	2.02.01.07	Acquisto computer progetto PON SIA (cap. 4028/1)	6.964,98
21150502	1	2.02.01.07	Acquisto hardware e materiale informatico (av. economi	1.100,00
21170102	1	2.02.01.09	Contr.Reg.Ripristino e ristruttur.strada interpoder.Cast	266.545,06
40000302	1	7.01.02.99	Rimborsi dai dipendenti per cause diverse.	1.143,12
40000401	1	7.02.04.02	Restituzione depositi cauzionali	21.682,33
40000505	1	7.01.99.01	Restituzione pagamenti non andati a buon fine.	8.932,20
40000511	1	7.01.01.02	ERARIO SPLIT PAYMENT * ISTITUZIONALE	62.101,47
			Totale	4.440.741,84
			Totale Generale	5.835.158,41

COMUNE DI RIBERA

ANZIANITA' RESIDUI FINALI ESERCIZIO 2021

Residui Attivi	2016 e prec.	2017	2018	2019	2020	2021	Totali
TITOLO 1 Entrate correnti di natura tributaria, contributiva e perequativa	3.413.542,21	999.814,17	1.116.034,14	1.184.550,70	2.269.683,94	6.694.621,14	15.678.246,30
TITOLO 2 Trasferimenti correnti	0,00	0,00	152.644,46	133.241,74	274.319,63	3.171.440,28	3.731.646,11
TITOLO 3 Entrate extratributarie	1.150,37	10.851,82	0,00	536,30	280,66	82.307,16	95.126,31
TITOLO 4 Entrate in conto capitale	136.879,66	0,00	0,00	1.338,75	343.791,30	555.302,11	1.037.311,82
TITOLO 5 Entrate da riduzione di attività finanziarie	0,00	0,00	0,00	0,00	0,00	0,00	0,00
TITOLO 6 Accensione Prestiti	0,00	0,00	0,00	0,00	0,00	0,00	0,00
TITOLO 7 Anticipazioni da istituto tesoriere/cassiere	0,00	0,00	0,00	0,00	0,00	0,00	0,00
TITOLO 9 Entrate per conto terzi e partite di giro	86.929,93	56.605,14	68.659,26	146.270,98	0,00	0,00	358.465,31
TOTALE	3.638.502,17	1.067.271,13	1.337.337,86	1.465.938,47	2.888.075,53	10.503.670,69	20.900.795,85

Residui Passivi	2016 e prec.	2017	2018	2019	2020	2021	Totali
TITOLO 1 Spese correnti	140.828,34	85.014,92	6.408,03	124.533,11	208.254,97	3.485.575,30	4.050.614,67
TITOLO 2 Spese in conto capitale	283.863,00	13.369,18	35.847,94	67.605,53	15.929,52	861.307,42	1.277.922,59
TITOLO 3 Spese per incremento attività finanziarie	0,00	0,00	0,00	0,00	0,00	0,00	0,00
TITOLO 4 Rimborso Prestiti	0,00	0,00	0,00	0,00	0,00	0,00	0,00
TITOLO 5 Chiusura Anticipazioni ricevute da istituto tesoriere/cassiere	0,00	0,00	0,00	0,00	0,00	0,00	0,00
TITOLO 7 Uscite per conto terzi e partite di giro	127.648,64	57.697,11	72.538,96	148.879,96	5.997,36	93.859,12	506.621,15
TOTALE	552.339,98	156.081,21	114.794,93	341.018,60	230.181,85	4.440.741,84	5.835.158,41

COMUNE DI RIBERA

ELENCO IMPEGNI RIACCERTATI

Capitolo 10120321 Articolo 1 Spese per liti, arbitraggi, risarcimenti e incarichi vari.							
2021 / 2370 / 2021 / 1	Incarico per ricorso in appello dinanzi al CGA presentato da i coniugi Lo Leggio	Importo	3831,65				
Delibera n. 153 del 22.06.2021	Determinazione 3° Settore	Disponibilità	0,00				
Nuovo Imp: 2021 / 6963 / 2022 / 1	Incarico per ricorso in appello dinanzi al CGA presentato da i coniugi Lo Leggio Salvatore/D'Azzo Maria	Importo	2492,26				
2021 / 3360 / 2021 / 1	Conferimento Incarico per giudizio davanti Corte di Cassazio ne ricorso	Importo	5318,49				
Delibera n. 168 del 15.07.2021	Determinazione 3° Settore	Disponibilità	0,00				
Nuovo Imp: 2021 / 6964 / 2022 / 1	Conferimento Incarico per giudizio davanti Corte di Cassazio ne ricorso presentato da Libero Consorzio Comunale avv.	Importo	5318,49				
2021 / 3764 / 2021 / 1	Incarico per ricorso in appello dinanzi al CGA presentato sig B. Fiore avverso	Importo	3831,65				
Delibera n. 203 del 10.09.2021	Determinazione 3° Settore	Disponibilità	0,00				
Nuovo Imp: 2021 / 6965 / 2022 / 1	Incarico per ricorso in appello dinanzi al CGA presentato sig B. Fiore avverso sentenza 2919/2020 TAR/AUGELLO ANTONINO	Importo	1650,48				
2021 / 3815 / 2021 / 1	Incarico ricorso in appello C.G.A. Sicilia Ass. Somme Fiore B. avverso sent.n.	Importo	3831,65				
Delibera n. 202 del 10.09.2021	Determinazione 3° Settore	Disponibilità	0,00				
Nuovo Imp: 2021 / 6966 / 2022 / 1	Incarico ricorso in appello C.G.A. Sicilia Ass. Somme Fiore B. avverso sent.n. 2958/20 Tar Sicilia/Giardina Luca	Importo	1490,00				
2021 / 6030 / 2021 / 1	Conferimento incarico per difesa Comune di Ribera nel proced penale	Importo	2495,10				
Delibera n. 298 del 22.12.2021	Determinazione 3° Settore	Disponibilità	0,00				
Nuovo Imp: 2021 / 6967 / 2022 / 1	Conferimento incarico per difesa Comune di Ribera nel proced penale n.1263/2021 e n. 2112/2015 RG.N.R	Importo	2495,10				
Capitolo 10180116 Articolo 1 Posizioni organizzative							
2020 / 2811 / 2021 / 1	Conferimento e proroga di incarichi. I settore	Importo	23000,00				
Delibera n. 28 del 13.01.2021	Determinazione 1°Settore	Disponibilità	0,00				
Nuovo Imp: 2021 / 6968 / 2022 / 1	Conferimento e proroga di incarichi. I settore	Importo	750,20				
2020 / 2811 / 2021 / 2	Conferimento e proroga di incarichi. 2 settore	Importo	0,00				
Delibera n. 13 del 15.01.2021	Determinazione 2° Settore	Disponibilità	0,00				
Nuovo Imp: 2021 / 6969 / 2022 / 1	Conferimento e proroga di incarichi. 2 settore	Importo	750,20				
2020 / 2811 / 2021 / 3	Conferimento e proroga di incarichi. 3 settore	Importo	0,00				
Delibera n. 30 del 14.01.2021	Determinazione 3° Settore	Disponibilità	0,00				
Nuovo Imp: 2021 / 6970 / 2022 / 1	Conferimento e proroga di incarichi. 3 settore	Importo	750,20				
2020 / 2811 / 2021 / 4	Conferimento e proroga di incarichi. 4 settore	Importo	0,00				
Delibera n. 0 del . . .	Giunta Comunale	Disponibilità	0,00				
Nuovo Imp: 2021 / 6971 / 2022 / 1	Conferimento e proroga di incarichi. 4 settore	Importo	250,07				
2021 / 2374 / 2021 / 1	Imp.P.O.4° sett. P.L. e Pubb.Istruzione fino al 31/12/2021	Importo	3833,33				
Delibera n. 50 del 05.05.2021	Determina 4°Settore	Disponibilità	0,00				
Nuovo Imp: 2021 / 6972 / 2022 / 1	Imp.P.O.4° sett. P.L. e Pubb.Istruzione fino al 31/12/2021	Importo	499,28				
Capitolo 10180117 Articolo 1 Contributo per le posizioni organizzative							
2021 / 6950 / 2021 / 1	Imp.contributi indennità risultato anno 2021 dip. Marino L.	Importo	200,10				
Delibera n. 28 del 13.02.2021	Determinazione 1°Settore	Disponibilità	0,00				
Nuovo Imp: 2021 / 6973 / 2022 / 1	Imp.contributi indennità risultato anno 2021 dip. Marino L.	Importo	200,10				
2021 / 6952 / 2021 / 1	Imp. contributi indennità di risultato dip. Tortorici G.	Importo	200,10				
Delibera n. 13 del 15.01.2021	Determinazione 2° Settore	Disponibilità	0,00				
Nuovo Imp: 2021 / 6975 / 2022 / 1	Imp. contributi indennità di risultato dip. Tortorici G.	Importo	200,10				
2021 / 6954 / 2021 / 1	Imp. contributi indennità di risultato dip. Scoma G.	Importo	200,10				
Delibera n. 30 del 14.01.2021	Determinazione 3° Settore	Disponibilità	0,00				
Nuovo Imp: 2021 / 6977 / 2022 / 1	Imp. contributi indennità di risultato dip. Scoma G.	Importo	200,10				
2021 / 6956 / 2021 / 1	Imp. contributi indennità di risultato dip. Ruvolo C.	Importo	200,10				
Delibera n. 50 del 05.05.2021	Determina 4°Settore	Disponibilità	0,00				
Nuovo Imp: 2021 / 6979 / 2022 / 1	Imp. contributi indennità di risultato dip. Ruvolo C.	Importo	200,10				
Capitolo 10180706 Articolo 1 IRAP per le posizioni organizzative							

COMUNE DI RIBERA

2021 / 6951	/ 2021 / 1	Imp. IRAP indennità di risultato dip. Marino L.	Importo	63,75
Delibera n.	28 del	13.01.2021 Determinazione 1°Settore	Disponibilità	0,00
Nuovo Imp: 2021 / 6974 /2022 / 1			Importo	63,75
2021 / 6953	/ 2021 / 1	Imp. IRAP indennità di risultato dip. Tortorici G.	Importo	63,75
Delibera n.	13 del	15.01.2021 Determinazione 2° Settore	Disponibilità	0,00
Nuovo Imp: 2021 / 6976 /2022 / 1			Importo	63,75
2021 / 6955	/ 2021 / 1	Imp. IRAP indennità di risultato dip. Scoma G.	Importo	63,75
Delibera n.	30 del	14.01.2021 Determinazione 3° Settore	Disponibilità	0,00
Nuovo Imp: 2021 / 6978 /2022 / 1			Importo	63,75
2021 / 6957	/ 2021 / 1	Imp. IRAP indennità di risultato dip. Ruvolo C.	Importo	63,75
Delibera n.	50 del	05.05.2021 Determina 4°Settore	Disponibilità	0,00
Nuovo Imp: 2021 / 6980 /2022 / 1			Importo	63,75
Capitolo 20820104 Articolo 2 Trasf. Reg.per completamento effic.energetico e sviluppo territoriale MISE (cap. 4035/7)				
2021 / 5132	/ 2021 / 1	Lavori di efficientamento energetico e impermeabilizzazione /isolamento	Importo	180000,00
Delibera n.	513 del	31.12.2021 Determinazione 2° Settore	Disponibilità	110000,00
Nuovo Imp: 2021 / 6962 /2022 / 1			Importo	70000,00
			/isolamento termico copertura edificio Don Bosco.	70000,00
Totale Generale disponibilità impegni originali				110000,00
Totale Generale Impegni riaccertati				87501,68

Ente Codice	000039167
Ente Descrizione	COMUNE DI RIBERA
Categoria	Province - Comuni - Citta' metropolitane - Unioni di Comuni
Sotto Categoria	COMUNI
Periodo	ANNUALE 2021
Prospetto	INDICATORI ENTI
Tipo Report	Semplice
Data ultimo aggiornamento	01-giu-2022
Data stampa	03-giu-2022
Importi in EURO	

Valore nel periodo Valore a tutto il periodo

Indicatori per composizione

Indicatori Spese

Spese Totali

	SPESE CORRENTI / SPESE TOTALI		
	Spesa Corrente Primaria / Spese Totali		
	SPESE CONTO CAPITALE / SPESE TOTALI		

Spese Correnti

	Spesa per il Personale / Spese Correnti		
	Trasferimenti Correnti / Spese Correnti		
	Consumi Intermedi / Spese Correnti		

Indicatori Entrate

	Autonomia Finanziaria		
	Autonomia Impositiva		
	Dipendenza da Trasferimenti		

Altri Indicatori

	AUTONOMIA TRIBUTARIA		
--	----------------------	--	--

Indicatori Pro Capite

Indicatori Pro Capite Spese

	Spese Correnti pro capite		
	Spese Correnti Primarie pro capite		
	Spese per il Personale pro capite		
	Consumi Intermedi pro capite		
	Spese in Conto Capitale pro capite		

Indicatori Pro Capite Entrate

	Entrate Correnti pro capite		
	Entrate in Conto Capitale pro capite		
	Entrate Tributarie pro capite		
	Entrate Extratributarie pro capite		
	Entrate per Contributi e Trasferimenti Correnti pro capite		

Ente Codice	000039167
Ente Descrizione	COMUNE DI RIBERA
Categoria	Province - Comuni - Citta' metropolitane - Unioni di Comuni
Sotto Categoria	COMUNI
Periodo	ANNUALE 2021
Prospetto	INCASSI
Tipo Report	Semplice
Data ultimo aggiornamento	01-giu-2022
Data stampa	03-giu-2022
Importi in EURO	

000039167 - COMUNE DI RIBERA

		Importo nel periodo	Importo a tutto il periodo
1.00.00.00.000 Entrate correnti di natura tributaria, contributiva e perequativa		7.064.970,14	7.064.970,14
1.01.00.00.000 Tributi		7.064.970,14	7.064.970,14
1.01.01.00.000 Imposte, tasse e proventi assimilati		7.064.970,14	7.064.970,14
1.01.01.06.001	Imposta municipale propria riscossa a seguito dell'attivita' ordinaria di gestione	4.040.781,59	4.040.781,59
1.01.01.08.002	Imposta comunale sugli immobili (ICI) riscossa a seguito di attivita' di verifica e controllo	44.862,85	44.862,85
1.01.01.16.001	Addizionale comunale IRPEF riscossa a seguito dell'attivita' ordinaria di gestione	979.569,03	979.569,03
1.01.01.51.001	Tassa smaltimento rifiuti solidi urbani riscossa a seguito dell'attivita' ordinaria di gestione	1.956.612,23	1.956.612,23
1.01.01.52.001	Tassa occupazione spazi e aree pubbliche riscossa a seguito dell'attivita' ordinaria di gestione	27.092,39	27.092,39
1.01.01.52.002	Tassa occupazione spazi e aree pubbliche riscossa a seguito di attivita' di verifica e controllo	4.607,93	4.607,93
1.01.01.53.001	Imposta comunale sulla pubblicita' e diritto sulle pubbliche affissioni riscossa a seguito dell'attivita' ordinaria di gestione	1.019,73	1.019,73
1.01.01.76.001	Tributo per i servizi indivisibili (TASI) riscosso a seguito dell'attivita' ordinaria di gestione	10.424,39	10.424,39
2.00.00.00.000 Trasferimenti correnti		4.713.811,62	4.713.811,62
2.01.00.00.000 Trasferimenti correnti		4.713.811,62	4.713.811,62
2.01.01.00.000 Trasferimenti correnti da Amministrazioni pubbliche		4.701.240,17	4.701.240,17
2.01.01.01.001	Trasferimenti correnti da Ministeri	634.444,17	634.444,17
2.01.01.01.999	Trasferimenti correnti da altre Amministrazioni Centrali n.a.c.	152.563,35	152.563,35
2.01.01.02.001	Trasferimenti correnti da Regioni e province autonome	3.753.060,62	3.753.060,62
2.01.01.02.999	Trasferimenti correnti da altre Amministrazioni Locali n.a.c.	6.425,80	6.425,80
2.01.01.03.001	Trasferimenti correnti da INPS	154.746,23	154.746,23
2.01.02.00.000 Trasferimenti correnti da Famiglie		12.571,45	12.571,45
2.01.02.01.001	Trasferimenti correnti da famiglie	12.571,45	12.571,45
3.00.00.00.000 Entrate extratributarie		427.904,37	427.904,37
3.01.00.00.000 Vendita di beni e servizi e proventi derivanti dalla gestione dei beni		352.446,32	352.446,32
3.01.02.00.000 Entrate dalla vendita e dall'erogazione di servizi		289.813,65	289.813,65
3.01.02.01.008	Proventi da mense	15.955,00	15.955,00
3.01.02.01.014	Proventi da trasporti funebri, pompe funebri, illuminazione votiva	9.920,93	9.920,93
3.01.02.01.017	Proventi da strutture residenziali per anziani	99.903,58	99.903,58
3.01.02.01.032	Proventi da diritti di segreteria e rogito	118.973,77	118.973,77
3.01.02.01.033	Proventi da rilascio documenti e diritti di cancelleria	19.542,60	19.542,60
3.01.02.01.999	Proventi da servizi n.a.c.	25.517,77	25.517,77
3.01.03.00.000 Proventi derivanti dalla gestione dei beni		62.632,67	62.632,67
3.01.03.01.001	Diritti reali di godimento	4.769,08	4.769,08
3.01.03.01.002	Canone occupazione spazi e aree pubbliche	25.567,71	25.567,71
3.01.03.01.003	Proventi da concessioni su beni	14.496,96	14.496,96
3.01.03.02.002	Locazioni di altri beni immobili	17.798,92	17.798,92

		Importo nel periodo	Importo a tutto il periodo
3.02.00.00.000	Proventi derivanti dall'attivita' di controllo e repressione delle irregolarita' e degli illeciti	37.651,72	37.651,72
3.02.02.00.000	Entrate da famiglie derivanti dall'attivita' di controllo e repressione delle irregolarita' e degli illeciti	37.651,72	37.651,72
3.02.02.01.002	Proventi da multe e sanzioni per violazioni delle norme di polizia amministrativa a carico delle famiglie	484,30	484,30
3.02.02.01.004	Proventi da multe e sanzioni per violazioni delle norme del codice della strada a carico delle famiglie	15.749,78	15.749,78
3.02.02.01.999	Proventi da altre multe, ammende, sanzioni e oblazioni a carico delle famiglie	21.417,64	21.417,64
3.03.00.00.000	Interessi attivi	670,17	670,17
3.03.03.00.000	Altri interessi attivi	670,17	670,17
3.03.03.02.999	Interessi attivi di mora da altri soggetti	669,19	669,19
3.03.03.04.001	Interessi attivi da depositi bancari o postali	0,98	0,98
3.05.00.00.000	Rimborsi e altre entrate correnti	37.136,16	37.136,16
3.05.99.00.000	Altre entrate correnti n.a.c.	37.136,16	37.136,16
3.05.99.99.999	Altre entrate correnti n.a.c.	37.136,16	37.136,16
4.00.00.00.000	Entrate in conto capitale	1.051.760,52	1.051.760,52
4.02.00.00.000	Contributi agli investimenti	715.550,83	715.550,83
4.02.01.00.000	Contributi agli investimenti da amministrazioni pubbliche	501.816,84	501.816,84
4.02.01.01.001	Contributi agli investimenti da Ministeri	11.335,25	11.335,25
4.02.01.02.001	Contributi agli investimenti da Regioni e province autonome	490.481,59	490.481,59
4.02.04.00.000	Contributi agli investimenti da Istituzioni Sociali Private	951,70	951,70
4.02.04.01.001	Contributi agli investimenti da Istituzioni Sociali Private	951,70	951,70
4.02.06.00.000	Contributi agli investimenti direttamente destinati al rimborso di prestiti da amministrazioni pubbliche	212.782,29	212.782,29
4.02.06.01.001	Contributi agli investimenti direttamente destinati al rimborso di prestiti da Ministeri	212.782,29	212.782,29
4.04.00.00.000	Entrate da alienazione di beni materiali e immateriali	1.494,00	1.494,00
4.04.01.00.000	Alienazione di beni materiali	1.494,00	1.494,00
4.04.01.08.999	Alienazione di altri beni immobili n.a.c.	1.494,00	1.494,00
4.05.00.00.000	Altre entrate in conto capitale	334.715,69	334.715,69
4.05.01.00.000	Permessi di costruire	334.715,69	334.715,69
4.05.01.01.001	Permessi di costruire	334.715,69	334.715,69
9.00.00.00.000	Entrate per conto terzi e partite di giro	1.849.996,47	1.849.996,47
9.01.00.00.000	Entrate per partite di giro	1.806.590,46	1.806.590,46
9.01.01.00.000	Altre ritenute	753.538,41	753.538,41
9.01.01.01.001	Ritenuta del 4% sui contributi pubblici	6.913,45	6.913,45

		Importo nel periodo	Importo a tutto il periodo
9.01.01.02.001	Ritenute per scissione contabile IVA (split payment)	746.624,96	746.624,96
9.01.02.00.000	Ritenute su redditi da lavoro dipendente	952.000,09	952.000,09
9.01.02.01.001	Ritenute erariali su redditi da lavoro dipendente per conto terzi	473.697,89	473.697,89
9.01.02.02.001	Ritenute previdenziali e assistenziali su redditi da lavoro dipendente per conto terzi	323.562,67	323.562,67
9.01.02.99.999	Altre ritenute al personale dipendente per conto di terzi	154.739,53	154.739,53
9.01.03.00.000	Ritenute su redditi da lavoro autonomo	16.132,56	16.132,56
9.01.03.01.001	Ritenute erariali su redditi da lavoro autonomo per conto terzi	16.132,56	16.132,56
9.01.99.00.000	Altre entrate per partite di giro	84.919,40	84.919,40
9.01.99.01.001	Entrate a seguito di spese non andate a buon fine	9.469,72	9.469,72
9.01.99.03.001	Rimborso di fondi economici e carte aziendali	15.500,00	15.500,00
9.01.99.06.001	Destinazione incassi vincolati a spese correnti ai sensi dell'art. 195 del TUEL	59.949,68	59.949,68
9.02.00.00.000	Entrate per conto terzi	43.406,01	43.406,01
9.02.04.00.000	Depositi di/presso terzi	31.348,33	31.348,33
9.02.04.01.001	Costituzione di depositi cauzionali o contrattuali di terzi	29.368,33	29.368,33
9.02.04.02.001	Restituzione di depositi cauzionali o contrattuali presso terzi	1.980,00	1.980,00
9.02.05.00.000	Riscossione imposte e tributi per conto terzi	12.057,68	12.057,68
9.02.05.02.001	Riscossione di imposte in conto capitale per conto di terzi	12.057,68	12.057,68
Entrate da regolarizzare		0,00	0,00
0.00.0 0.99.9 99	ALTRI INCASSI DA REGOLARIZZARE (riscossioni codificate dal tesoriere)	0,00	0,00
TOTALE INCASSI		15.108.443,12	15.108.443,12

Ente Codice	000039167
Ente Descrizione	COMUNE DI RIBERA
Categoria	Province - Comuni - Citta' metropolitane - Unioni di Comuni
Sotto Categoria	COMUNI
Periodo	ANNUALE 2021
Prospetto	PAGAMENTI
Tipo Report	Semplice
Data ultimo aggiornamento	01-giu-2022
Data stampa	03-giu-2022
Importi in EURO	

		Importo nel periodo	Importo a tutto il periodo
1.00.00.00.000 Spese correnti		12.510.422,43	12.510.422,43
1.01.00.00.000 Redditi da lavoro dipendente		4.113.553,61	4.113.553,61
1.01.01.00.000 Retribuzioni lorde		3.209.080,73	3.209.080,73
1.01.01.01.001	Arretrati per anni precedenti corrisposti al personale a tempo indeterminato	3.377,93	3.377,93
1.01.01.01.002	Voci stipendiali corrisposte al personale a tempo indeterminato	2.924.995,88	2.924.995,88
1.01.01.01.003	Straordinario per il personale a tempo indeterminato	52.657,90	52.657,90
1.01.01.01.004	Indennita' ed altri compensi, esclusi i rimborsi spesa per missione, corrisposti al personale a tempo indeterminato	222.923,03	222.923,03
1.01.01.02.002	Buoni pasto	5.125,99	5.125,99
1.01.02.00.000 Contributi sociali a carico dell'ente		904.472,88	904.472,88
1.01.02.01.001	Contributi obbligatori per il personale	904.472,88	904.472,88
1.02.00.00.000 Imposte e tasse a carico dell'ente		274.898,04	274.898,04
1.02.01.00.000 Imposte, tasse e proventi assimilati a carico dell'ente		274.898,04	274.898,04
1.02.01.01.001	Imposta regionale sulle attivita' produttive (IRAP)	260.694,14	260.694,14
1.02.01.02.001	Imposta di registro e di bollo	6.957,99	6.957,99
1.02.01.09.001	Tassa di circolazione dei veicoli a motore (tassa automobilistica)	1.668,93	1.668,93
1.02.01.99.999	Imposte, tasse e proventi assimilati a carico dell'ente n.a.c.	5.576,98	5.576,98
1.03.00.00.000 Acquisto di beni e servizi		7.002.264,98	7.002.264,98
1.03.01.00.000 Acquisto di beni		276.247,48	276.247,48
1.03.01.01.001	Giornali e riviste	49.396,40	49.396,40
1.03.01.01.002	Pubblicazioni	340,44	340,44
1.03.01.02.001	Carta, cancelleria e stampati	31.721,20	31.721,20
1.03.01.02.002	Carburanti, combustibili e lubrificanti	25.370,82	25.370,82
1.03.01.02.003	Equipaggiamento	19.507,55	19.507,55
1.03.01.02.004	Vestiaro	5.238,68	5.238,68
1.03.01.02.009	Beni per attivita' di rappresentanza	410,00	410,00
1.03.01.02.010	Beni per consultazioni elettorali	244,00	244,00
1.03.01.02.011	Generi alimentari	16.477,87	16.477,87
1.03.01.02.999	Altri beni e materiali di consumo n.a.c.	124.550,42	124.550,42
1.03.01.05.999	Altri beni e prodotti sanitari n.a.c.	2.990,10	2.990,10
1.03.02.00.000 Acquisto di servizi		6.726.017,50	6.726.017,50
1.03.02.01.001	Organi istituzionali dell'amministrazione - Indennita'	126.655,39	126.655,39
1.03.02.01.002	Organi istituzionali dell'amministrazione - Rimborsi	10.022,52	10.022,52
1.03.02.01.008	Compensi agli organi istituzionali di revisione, di controllo ed altri incarichi istituzionali dell'amministrazione	62.012,40	62.012,40
1.03.02.02.002	Indennita' di missione e di trasferta	6.361,86	6.361,86
1.03.02.02.005	Organizzazione e partecipazione a manifestazioni e convegni	220,00	220,00
1.03.02.03.999	Altri aggi di riscossione n.a.c.	9.026,56	9.026,56
1.03.02.04.004	Acquisto di servizi per formazione obbligatoria	850,00	850,00
1.03.02.04.999	Acquisto di servizi per altre spese per formazione e addestramento n.a.c.	450,00	450,00
1.03.02.05.001	Telefonia fissa	53.869,09	53.869,09
1.03.02.05.004	Energia elettrica	739.268,67	739.268,67

		Importo nel periodo	Importo a tutto il periodo
1.03.02.05.005	Acqua	27.034,70	27.034,70
1.03.02.05.006	Gas	54.862,77	54.862,77
1.03.02.05.999	Utenze e canoni per altri servizi n.a.c.	39.804,24	39.804,24
1.03.02.07.001	Locazione di beni immobili	31.073,68	31.073,68
1.03.02.07.004	Noleggi di hardware	305,00	305,00
1.03.02.07.008	Noleggi di impianti e macchinari	2.019,10	2.019,10
1.03.02.07.999	Altre spese sostenute per utilizzo di beni di terzi n.a.c.	13.099,99	13.099,99
1.03.02.09.001	Manutenzione ordinaria e riparazioni di mezzi di trasporto ad uso civile, di sicurezza e ordine pubblico	3.386,11	3.386,11
1.03.02.09.004	Manutenzione ordinaria e riparazioni di impianti e macchinari	26.108,67	26.108,67
1.03.02.09.005	Manutenzione ordinaria e riparazioni di attrezzature scientifiche e sanitarie	3.928,00	3.928,00
1.03.02.09.008	Manutenzione ordinaria e riparazioni di beni immobili	86.937,57	86.937,57
1.03.02.09.011	Manutenzione ordinaria e riparazioni di altri beni materiali	20.446,32	20.446,32
1.03.02.09.012	Manutenzione ordinaria e riparazioni di terreni e beni materiali non prodotti	16.216,32	16.216,32
1.03.02.10.001	Incarichi libero professionali di studi, ricerca e consulenza	48.195,81	48.195,81
1.03.02.10.002	Esperti per commissioni, comitati e consigli	1.236,92	1.236,92
1.03.02.11.009	Prestazioni tecnico-scientifiche a fini di ricerca	537,74	537,74
1.03.02.11.999	Altre prestazioni professionali e specialistiche n.a.c.	96.249,87	96.249,87
1.03.02.15.001	Contratti di servizio di trasporto pubblico	22.033,90	22.033,90
1.03.02.15.003	Contratti di servizio per il trasporto di disabili e anziani	161.408,99	161.408,99
1.03.02.15.004	Contratti di servizio per la raccolta rifiuti	3.622.712,84	3.622.712,84
1.03.02.15.008	Contratti di servizio di assistenza sociale residenziale e semiresidenziale	910.237,65	910.237,65
1.03.02.15.011	Contratti di servizio per la lotta al randagismo	689,30	689,30
1.03.02.15.999	Altre spese per contratti di servizio pubblico	380.760,81	380.760,81
1.03.02.16.999	Altre spese per servizi amministrativi	3.325,48	3.325,48
1.03.02.18.014	Acquisti di servizi socio sanitari a rilevanza sanitaria	26.753,05	26.753,05
1.03.02.19.001	Gestione e manutenzione applicazioni	30.756,99	30.756,99
1.03.02.19.005	Servizi per i sistemi e relativa manutenzione	8.392,64	8.392,64
1.03.02.19.007	Servizi di gestione documentale	7.399,30	7.399,30
1.03.02.19.999	Altri servizi informatici e di telecomunicazioni n.a.c.	23.159,26	23.159,26
1.03.02.99.999	Altri servizi diversi n.a.c.	48.207,99	48.207,99

1.04.00.00.000 Trasferimenti correnti **867.894,33** **867.894,33**

1.04.01.00.000 Trasferimenti correnti a Amministrazioni Pubbliche **1.190,00** **1.190,00**

1.04.01.02.001	Trasferimenti correnti a Regioni e province autonome	390,00	390,00
1.04.01.02.018	Trasferimenti correnti a Consorzi di enti locali	800,00	800,00

1.04.02.00.000 Trasferimenti correnti a Famiglie **322.057,71** **322.057,71**

1.04.02.02.999	Altri assegni e sussidi assistenziali	141.520,00	141.520,00
1.04.02.05.999	Altri trasferimenti a famiglie n.a.c.	180.537,71	180.537,71

1.04.03.00.000 Trasferimenti correnti a Imprese **460.146,08** **460.146,08**

1.04.03.02.001	Trasferimenti correnti a altre imprese partecipate	459.976,08	459.976,08
1.04.03.99.999	Trasferimenti correnti a altre imprese	170,00	170,00

1.04.04.00.000 Trasferimenti correnti a Istituzioni Sociali Private **60.355,49** **60.355,49**

1.04.04.01.001	Trasferimenti correnti a Istituzioni Sociali Private	60.355,49	60.355,49
----------------	--	-----------	-----------

1.04.05.00.000 Trasferimenti correnti versati all'Unione Europea e al Resto del Mondo **24.145,05** **24.145,05**

		Importo nel periodo	Importo a tutto il periodo
1.04.05.99.001	Altri Trasferimenti correnti alla UE	24.145,05	24.145,05
1.07.00.00.000	Interessi passivi	47.780,03	47.780,03
1.07.05.00.000	Interessi su Mutui e altri finanziamenti a medio lungo termine	47.780,03	47.780,03
1.07.05.04.003	Interessi passivi a Cassa Depositi e Prestiti SPA su mutui e altri finanziamenti a medio lungo termine	47.780,03	47.780,03
1.10.00.00.000	Altre spese correnti	204.031,44	204.031,44
1.10.03.00.000	Versamenti IVA a debito	5.950,06	5.950,06
1.10.03.01.001	Versamenti IVA a debito per le gestioni commerciali	5.950,06	5.950,06
1.10.04.00.000	Premi di assicurazione	11.830,29	11.830,29
1.10.04.01.001	Premi di assicurazione su beni mobili	5.735,29	5.735,29
1.10.04.01.003	Premi di assicurazione per responsabilita' civile verso terzi	705,00	705,00
1.10.04.01.999	Altri premi di assicurazione contro i danni	5.390,00	5.390,00
1.10.05.00.000	Spese dovute a sanzioni, risarcimenti e indennizzi	1.128,00	1.128,00
1.10.05.03.001	Spese per indennizzi	1.128,00	1.128,00
1.10.99.00.000	Altre spese correnti n.a.c.	185.123,09	185.123,09
1.10.99.99.999	Altre spese correnti n.a.c.	185.123,09	185.123,09
2.00.00.00.000	Spese in conto capitale	459.288,64	459.288,64
2.02.00.00.000	Investimenti fissi lordi e acquisto di terreni	459.288,64	459.288,64
2.02.01.00.000	Beni materiali	456.238,64	456.238,64
2.02.01.03.999	Mobili e arredi n.a.c.	86.982,52	86.982,52
2.02.01.04.002	Impianti	28.539,31	28.539,31
2.02.01.09.012	Infrastrutture stradali	307.540,37	307.540,37
2.02.01.09.015	Cimiteri	365,88	365,88
2.02.01.09.016	Impianti sportivi	1.740,20	1.740,20
2.02.01.09.017	Fabbricati destinati ad asili nido	347,92	347,92
2.02.01.09.018	Musei, teatri e biblioteche	597,63	597,63
2.02.01.09.999	Beni immobili n.a.c.	30.124,81	30.124,81
2.02.03.00.000	Beni immateriali	3.050,00	3.050,00
2.02.03.02.002	Acquisto software	3.050,00	3.050,00
3.00.00.00.000	Spese per incremento attivita' finanziarie	942,80	942,80
3.01.00.00.000	Acquisizioni di attivita' finanziarie	942,80	942,80
3.01.01.00.000	Acquisizioni di partecipazioni e conferimenti di capitale	942,80	942,80
3.01.01.02.002	Acquisizioni di partecipazioni e conferimenti di capitale in altre imprese partecipate incluse nelle Amministrazioni Locali	942,80	942,80
4.00.00.00.000	Rimborso Prestiti	200.991,75	200.991,75
4.02.00.00.000	Rimborso prestiti a breve termine	42.530,16	42.530,16

		Importo nel periodo	Importo a tutto il periodo
4.02.02.00.000 Chiusura Anticipazioni		42.530,16	42.530,16
4.02.02.01.001	Chiusura Anticipazioni a titolo oneroso ricevute da Amministrazioni Centrali	42.530,16	42.530,16
4.03.00.00.000 Rimborso mutui e altri finanziamenti a medio lungo termine		158.461,59	158.461,59
4.03.01.00.000 Rimborso Mutui e altri finanziamenti a medio lungo termine		158.461,59	158.461,59
4.03.01.02.001	Rimborso mutui e altri finanziamenti a medio lungo termine a Regioni e province autonome	49.651,58	49.651,58
4.03.01.04.003	Rimborso Mutui e altri finanziamenti a medio lungo termine a Cassa Depositi e Prestiti - Gestione CDP SPA	108.810,01	108.810,01
7.00.00.00.000 Uscite per conto terzi e partite di giro		1.896.683,96	1.896.683,96
7.01.00.00.000 Uscite per partite di giro		1.887.570,96	1.887.570,96
7.01.01.00.000 Versamenti di altre ritenute		842.723,88	842.723,88
7.01.01.01.001	Versamento della ritenuta del 4% sui contributi pubblici	6.913,45	6.913,45
7.01.01.02.001	Versamento delle ritenute per scissione contabile IVA (split payment)	835.810,43	835.810,43
7.01.02.00.000 Versamenti di ritenute su Redditi da lavoro dipendente		952.682,28	952.682,28
7.01.02.01.001	Versamenti di ritenute erariali su Redditi da lavoro dipendente riscosse per conto terzi	473.678,32	473.678,32
7.01.02.02.001	Versamenti di ritenute previdenziali e assistenziali su Redditi da lavoro dipendente riscosse per conto terzi	323.562,67	323.562,67
7.01.02.99.999	Altri versamenti di ritenute al personale dipendente per conto di terzi	155.441,29	155.441,29
7.01.03.00.000 Versamenti di ritenute su Redditi da lavoro autonomo		16.132,56	16.132,56
7.01.03.01.001	Versamenti di ritenute erariali su Redditi da lavoro autonomo per conto terzi	16.132,56	16.132,56
7.01.99.00.000 Altre uscite per partite di giro		76.032,24	76.032,24
7.01.99.01.001	Spese non andate a buon fine	582,56	582,56
7.01.99.03.001	Costituzione fondi economici e carte aziendali	15.500,00	15.500,00
7.01.99.06.001	Utilizzo incassi vincolati ai sensi dell'art. 195 del TUEL	59.949,68	59.949,68
7.02.00.00.000 Uscite per conto terzi		9.113,00	9.113,00
7.02.04.00.000 Depositi di/presso terzi		9.113,00	9.113,00
7.02.04.01.001	Costituzione di depositi cauzionali o contrattuali presso terzi	1.980,00	1.980,00
7.02.04.02.001	Restituzione di depositi cauzionali o contrattuali di terzi	7.133,00	7.133,00
Pagamenti da regolarizzare		0,00	0,00
0.00.00.99.99	ALTRI PAGAMENTI DA REGOLARIZZARE (pagamenti codificati dal tesoriere)	0,00	0,00
TOTALE PAGAMENTI		15.068.329,58	15.068.329,58



COMUNE DI RIBERA
Provincia di AGRIGENTO

Rilevazione della tempestività dei pagamenti delle transazioni commerciali
Prospetto di cui all'art. 9, comma 8 del DPCM 22 settembre 2014

1) Importo dei pagamenti relativi a transazioni commerciali effettuati dopo la scadenza dei termini previsti dal d.lgs. n. 231/2002

Nel periodo 01.01.2021 - 31.12.2021 l'importo dei pagamenti relativi a transazioni commerciali effettuati dopo la scadenza dei termini previsti dal d.lgs. n. 231/2002 è pari a euro **340.115,60**

2) Indicatore di tempestività dei pagamenti delle transazioni commerciali


Nel periodo 01.01.2021 - 31.12.2021 l'indicatore globale è pari a - 3.51 **giorni**

*Tale indicatore è ottenuto elaborando tutte le fatture pagate nel periodo considerato.
La data di scadenza delle fatture in cui tale data non è stata indicata è calcolata automaticamente il 30° giorno successivo la data di registrazione.*


Secondo quanto previsto dal D.P.C.M. 22/09/2014, art.9, l'indicatore è ottenuto sommando il prodotto tra numero di giorni e importo dovuto di ogni fattura e rapportando tale somma all'importo dei pagamenti di fatture avvenuti nel periodo considerato.

Il Sindaco

(Avv. Matteo Ruyolo)



Il Responsabile del Servizio Finanziario
(Dott. Raffaele Gallo)



COMUNE DI RIBERA
Libero Consorzio Comunale di Agrigento

**ELENCO DELLE SPESE DI RAPPRESENTANZA SOSTENUTE DAGLI
ORGANI DI GOVERNO DELL'ENTE NELL'ANNO 2021**
(articolo 16, comma 26, del decreto legge 13 agosto 2011, n. 138)


~~Delibera di approvazione regolamento n. = del =
(Indicare gli estremi del regolamento dell'ente (se risulta adottato) che disciplina le spese di rappresentanza)~~

SPESE DI RAPPRESENTANZA SOSTENUTE NELL'ANNO 2021 ¹

Descrizione dell'oggetto della spesa	Occasione in cui la spesa è stata sostenuta	Importo della spesa (euro)
Mattonelle raffiguranti il logo del Comune	Diversi eventi di rappresentanza	800,00
Targa commemorativa	Intitolare alla memoria un'area sportiva	200,00
Totale delle spese sostenute		1.000,00

DATA 31/12/2021


IL SEGRETARIO DELL'ENTE
Dott. Leonardo Misuraca



IL RESPONSABILE DEL SERVIZIO FINANZIARIO
Dott. Raffaele Gallo




L'ORGANO DI REVISIONE ECONOMICO FINANZIARIO ²



1 Ai fini dell'elencazione si richiamano i seguenti principi e criteri generali desunti dal consolidato orientamento della giurisprudenza:

- stretta correlazione con le finalità istituzionali dell'ente ;
- sussistenza di elementi che richiedano una proiezione esterna delle attività dell'ente per il migliore perseguimento dei propri fini istituzionali;
- rigorosa motivazione con riferimento allo specifico interesse istituzionale perseguito, alla dimostrazione del rapporto tra l'attività dell'ente e la spesa erogata, nonché alla qualificazione del soggetto destinatario dell'occasione della spesa;
- rispondenza a criteri di ragionevolezza e di congruità rispetto ai fini.

(2) E' richiesta la sottoscrizione di almeno due componenti del collegio, sempreché il regolamento di contabilità non preveda la presenza di tutti i componenti per il funzionamento, ovvero dell'unico revisore nei casi in cui l'organo sia costituito da un solo revisore.

NOTA INFORMATIVA

Situazione crediti/debiti al 31.12.2021 nei confronti dell'Agenzia PRO.PI.TER TERRE SICANE s.p.a.

CREDITI:

Per fatture emesse:

Data	N°	Causale	Importo
			0,00

Per fatture da emettere:

Causale	Importo
	0,00

Per altre ragioni:

Causale	Importo
Contributo anno 2021 per il funzionamento Agenzia	24.145,05
Totale	24.145,05

DEBITI:

Per tributi:

Causale	Importo
	0,00

Per cessioni, prestazioni o godimento beni:


Causale	Importo
	0,00


Per rimborso anticipazioni:

Causale	Importo
	0,00

Per altre cause:

Causale	Importo
	0,00

Il Sindaco


Il Rappresentate Legale



Asseverazione ex art.6, comma 4, D.L. n.95/2012


I sottoscritti Organi di Revisione del Comune di Ribera e della Società partecipata AGENZIA PRO.PI.TER TERRE SICANE S.p.A. asseverano la situazione dei crediti/debiti sopra certificata.

Eventuali osservazioni:

Data, _____

Il Collegio dei Revisori dei Conti
del Comune di Ribera.


Salvatore Di Lena



Firmato digitalmente da
BAIAMONTE
SANTO
C: IT



SO.GE.I.R. S.p.A. ATO Agl
In Liquidazione

Ordinanza n. 6/RIF/2016
D.P. n. 596 del 01/08/2016

Prot. n. 59 del 17/03/2022

AL DIRIGENTE DEL SETTORE
ECONOMICO FINANZIARIO

Comune di Ribera

Dott. Gallo Raffaele

dirigenteservizi-finanziari@comunediribera.ag.it

ufficiopaghe@comunediribera.it

Oggetto: Trasmissione elenco fatture scoperte al 31.12.2021 -Asseverazione.

Con la presente in riscontro alla vs. nota prot. n. 3066 del 16/02/2022 ed al riscontro come da vs. nota prot. n. 4999 del 16/03/2022 effettuato si trasmette alla data del 31.12.2021 le fatture scoperte come da prospetto sottostante:

✓ - n. 79 del 18/06/2019	€ 65.433,00
✓ - n. 80 del 18/06/2019	€ 122.163,23
✓ - n. 66 del 16/06/2020	€ 191.147,10
✓ - n. 67 del 16/06/2020	€ 75.518,75
- n. 200 del 03/05/2017	€ 55.553,28
- n. 72 del 21/12/2018	€ 68.348,42
- n. 3 del 18/01/2019	€ 21.649,13
- n. 14 del 29/01/2019	€ 65,28
- n. 77 del 13/06/2019	€ 64.886,36
- n. 60 del 27/05/2020	€ 167.383,48
- n. 61 del 27/05/2020	€ 132.129,66
- n. 63 del 27/05/2020	€ 508,92
- n. 103 del 29/12/2020	€ 13.522,23
- n. 82 no del 19/06/2019	€ -7.846,11
- n. 50 del 17/12/2021	€ 5.543,69

Pertanto al 31.12.2021 le fatture emesse e da emettere scoperte risultano essere pari ad 976.006,42-

In riferimento alle fatture n. 66-67 contestate e le fatture n. 79 e 80 rifiutate, la società comunque ritiene legittima la pretesa.

Sciacca li

IL SINDACO

Il Liquidatore

Dott. Vincenzo Marinello

ASSEVERAZIONE DELL'ORGANO DI REVISIONE

L'Organo di Revisione della società Sogeir Ag.1 s.p.a. in liquidazione assevera, in ottemperanza all'art. 11, comma 6, lettera j) del D.Lgs. 118/2011, che le suddette fatture sono corrispondenti ai dati risultanti dalla contabilità della società.

IL PRESIDENTE DEL COLLEGIO
DEI REVISORI DEI CONTI

Il Revisore

Dott. Ferrigno Giuseppe

Sede legale: Via Roma n. 13

92019 Sciacca (AG) - P.IVA 02302610841

Sede Legale:
Via Roma, 13 - 92019 Sciacca (AG)
Sede operativa:
Piazza A. Scandaliato - Sciacca (AG)
Tel. 0925 81097

Società Consortile a.r.l.
"GAC Il Sole e l'Azzurro - tra Selinunte, Sciacca e Vigata"
E-Mail: gacsoleazzurro@gmail.com
PEC: gac@mypec.eu
P. Iva 02705700843 - n° REA AG-201902



Assessorato Regionale
dell'Agricoltura, dello Sviluppo
Rurale e della Pesca
Mediterranea
Dipartimento della Pesca
Mediterranea

Trasmissione a mezzo PEC

Prot. n. 04/GAC del 11 gennaio 2022

Spett.le
Comune di Ribera
III Settore Economico-Finanziario
Sede

Vs. rif.: Nota prot. 436 del 11/01/2022

Oggetto: Programma Operativo FEAMP 2014-2020 - Priorità 4 Sviluppo locale di tipo partecipativo (CLLD) nel settore della pesca
FLAG GAC "Il Sole e l'Azzurro, tra Selinunte, Sciacca e Vigata".
Riscontro a Vostra nota prot. 436 del 11.01.2022 – Debiti e crediti reciproci al 31/12/2021

In riscontro alla Vostra nota prot. 436 del 11/01/2021, si comunica la situazione debitoria del Vostro Comune nei confronti del FLAG/GAC.

Le somme dovute dal Vostro Comune al FLAG/GAC al 31/12/2021 sono si seguito specificate:

VOCE	IMPORTO
Contributo anno 2021	€ 2.500,00
TOTALE DA VERSARE	€ 2.500,00

Il versamento delle somme di cui sopra potrà essere effettuato sul c/c n. **000102668341**, intestato al GAC "Il Sole e l'Azzurro, tra Selinunte, Sciacca e Vigata", intrattenuto presso l'UniCredit di Sciacca, i cui riferimenti bancari sono:

IBAN: IT40 Q020 0883 1750 0010 2668 341


Si allega altresì l'ultimo bilancio approvato (anno 2020) che è pubblicato anche sul sito del FLAG/GAC www.flagsoleazzurro.it.


Per qualsiasi ulteriore informazione e/o chiarimento potete rivolgervi Direttore del FLAG ing. Giovanni Borsellino (cell. 3398003751 – E-mail: gacsoleazzurro@gmail.com).

Distinti saluti.

Il Direttore
F.to ing. Giovanni Borsellino

Il Presidente
F.to dott. Venerando Rapisardi

IL SINDACO


IL PRESIDENTE DEL COLLEGIO
DEI REVISORI DEI CONTI




ASSEMBLEA TERRITORIALE IDRICA

ATO 9 - AGRIGENTO

Al Comune di Ribera

All'Organo di Revisione del Comune di Ribera

Oggetto: Asseveramento della situazione contabile dei crediti e debiti in essere tra l'Assemblea Territoriale Idrica – ATO 9 – Agrigento ed il Comune di Ribera alla data del 31.12.2021.

Visti gli atti d'ufficio e le risultanze contabili di questo Ente, si rimette, nel rispetto di quanto previsto dal comma 6, lettera j), dell'articolo 11, del D. Lgs. 118/2011, subentrato dal 1° gennaio 2015 al soppresso articolo 6, comma 4, del decreto legge 6 luglio 2012, n. 95, il seguente prospetto asseverato dall'Organo di Revisione inerente la conciliazione dei debiti e crediti reciproci al 31.12.2021.

Credito risultante nella contabilità dell'ATI nei confronti del Comune	Descrizione	Debito risultante nella contabilità dell'ATI nei confronti del Comune	Descrizione
€ 0,00			€ 0,00

IL SINDACO


Il Responsabile Finanziario
Dott. Salvatore Alesci


Firmato digitalmente da
SALVATORE ALESCI
CN = ALESCI SALVATORE
C = IT

ASSEVERAZIONE DELL'ORGANO DI REVISIONE

L'Organo di Revisione dell'Assemblea Territoriale Idrica di Agrigento assevera, in ottemperanza all'art. 11, comma 6, lettera j) del D.Lgs. 118/2011, che i saldi dei crediti/debiti risultanti alla data del 31/12/2021 come sopra riportati e dettagliati, risultano coincidenti con i corrispondenti saldi risultanti dalla contabilità dell'ATI nei confronti di codesto Comune.

L'Organo di Revisione
Dott. Antonino Mineo

IL PRESIDENTE DEL COLLEGIO
DEI REVISORI DEI CONTI



Firmato digitalmente da
ANTONINO MINEO
CN = MINEO ANTONINO
C = IT



Prot. n. 546 del 18/03/2022

AL DIRIGENTE DEL SETTORE
ECONOMICO FINANZIARIO

Comune di Ribera

Dott. Gallo Raffaele

dirigenteservizifinanziari@comunediribera.ag.it

ufficiopaghe@comunediribera.it

Oggetto: Trasmissione elenco fatture scoperte al 31.12.2021 - **Asseverazione.**

Con la presente in riscontro alla vs. nota prot. n. 3070 del 16/02/2022 ai fini di una verifica preventiva ed al riscontro vs. nota del 4999 del 16/03/2022 si comunica che alla data del 31.12.2021 risultano scoperte le seguenti fatture come da prospetto sottostante:

- n. 230 del 17/10/2018	€ 19.200,00
- n. 171 del 05/06/2019	€ 54.874,23
- n. 330 del 17/11/2021	€ 27.902,80

Pertanto al 31.12.2021 da fatture emesse risulta un credito complessivo pari ad 101.977,33-
Si rimane in attesa di un vs. riscontro.

Sciacca li

IL SINDACO

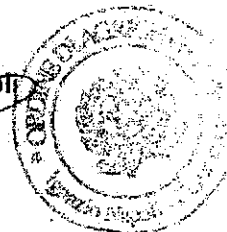
Il Responsabile Ufficio Ragioneria
Rag. Candela Francesco

ASSEVERAZIONE DELL'ORGANO DI REVISIONE

L'Organo di Revisione della società S.R.R. AGRIGENTO PROVINCIA OVEST A.R.L. assevera, in ottemperanza all'art. 11, comma 6, lettera j) del D.Lgs. 118/2011, che le suddette risultanze sono corrispondenti ai dati della contabilità della società.

IL PRESIDENTE DEL COLLEGIO
DI REVISORI DEL COMUNE

IL REVISORE
Dott. Ignazio Napoli



Società per la Regolamentazione del Servizio di gestione Rifiuti ATO 11 Agrigento Provincia Ovest a.r.l.

Sede Legale: Via Roma, 13 - 92019 Sciacca (AG) • P. IVA 02733160846

T. 0925 85862 • F. 0925 86440 • Email: info@srrato11agrigeno11provinaovest.it • PEC: srr.ato.11@pec.it

**NOTA INFORMATIVA PER LA VERIFICA DEI CREDITI
CON LE SOCIETA' PARTECIPATE**

ART. 6 COMMA 4, D.L. 95/2012 conv. in Legge n. 135/2012

Visti gli atti della contabilità del Comune di Ribera e quelli della RiberaAmbiente s.r.l.;

Viste le fatture della RiberaAmbiente s.r.l. già emesse al 31/12/2021 verso il Comune di Ribera (socio unico) e relative anche ai bilanci di esercizio approvati;



si certifica

che alla data del 31/12/2021 risultano scoperte le seguenti fatture:

Saldo servizio anno 2018 - fatt. n. 34 del 27/12/2019	€ 363.000,00
Saldo servizio anno 2019 - fatt. n. 71 del 29/12/2020	€ 462.000,00
Saldo servizio anno 2020 - fatt. n. 18/PA del 31/12/2021	€ 738.584,00

Il Sindaco

L'Amministratore Unico





Asseverazione:

I sottoscritti Organi di Revisione del Comune di Ribera e della società partecipata Ribera Ambiente s.r.l. asseverano la situazione dei crediti/debiti sopra certificata.

Eventuali osservazioni: IL CREDITO VANTATO DALLA PARTECIPATA TROVA CAPIENZA NELL'AVANZO ACCANTONATO NELLO SCHEMA DEL RENDICONTO DELLA GESTIONE 2021.....

Il Presidente del Collegio
dei Revisori dei Conti
del Comune di Ribera

Il Revisore Unico
della Ribera Ambiente s.r.l.



Prot. n. 152/22 del 21/02/2022

Comune di Ribera
III settore Economico Finanziario
dirigenteservizi-finanziari@comunediribera.ag.it
ufficiopaghe@comunediribera.it

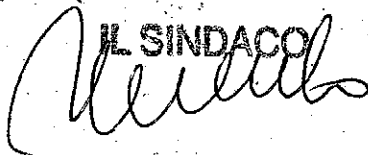
Oggetto: Riscontro vs. nota del 3070 del 16/02/2022

Oggetto: Trasmissione elenco fatture scoperte al 31.12.2021 - Asseverazione.

Con la presente in riscontro alla vs. nota prot. n. 3070 del 16/02/2022 si comunica che alla data del 31.12.2021 risultano le seguenti fatture come da prospetto sottostante:

- ZERO

Sciaccia li


IL SINDACO


Il Presidente
Ing. Liotta Giuseppe


ASSEVERAZIONE DELL'ORGANO DI REVISIONE

L'Organo di Revisione della società Sogeir Ag.1 s.p.a. in liquidazione assevera, in ottemperanza all'art. 11, comma 6, lettera j) del D.Lgs. 118/2011, che le suddette fatture sono corrispondenti ai dati risultanti dalla contabilità della società.

IL PRESIDENTE DEL CONSIGLIO
DEI REVISORI


Il Revisore
Dott. Bardino Sandro


- o ha identificato e valutato i rischi di errori significativi nel prospetto;
- o ha acquisito elementi probativi sufficienti ed appropriati su cui basare il suo giudizio;

Conclusioni

Vista la documentazione agli atti, il Collegio dei revisori assevera che:

- A.i.c.a. vanta al 31/12/2021 un credito nei confronti del Comune di Ribera per un ammontare pari ad euro 18.018,92 più iva split payment;
- A.i.c.a. ha al 31/12/2021 un debito nei confronti del Comune di Ribera derivante da lavori di manutenzione sostenuti dal Comune per un ammontare pari ad euro 12.642,20 più iva split payment;
- A.i.c.a. in virtù del D.A. n.267/2021 del 25/08/2021 emesso dall'assessorato per le autonomie locali della Regione Sicilia è in attesa di ricevere un finanziamento dal Comune di Ribera per una somma pari ad euro 481.928,35 finalizzato allo scopo di consentire il passaggio ad una gestione ordinaria ed efficace del servizio idrico integrato nell'ambito territoriale ottimale di Agrigento.

Li, 14/04/2022

Il Collegio dei revisori dei conti

Dott. Giorgio Buttice

Dott. Giuseppe Piazza

Dott.ssa Rossella Sclafani

IL SINDACO

Alcega

IL PRESIDENTE DEL COLLEGIO
DEI REVISORI DEI CONTI

Dott. SALVATORE DI LENA



AICA-Azienda Idrica Com. Agrigentini
Protocollo in Entrata
PRT-0022416-2022 del 14/04/2022



COLLEGIO DEI REVISORI DEI CONTI

ASSEVERAZIONE DEL COLLEGIO DEI REVISORI SUL PROSPETTO DEI CREDITI E DEBITI RECIPROCI TRA L'AICA ED IL COMUNE DI RIBERA PER LE FINALITÀ PREVISTE DAL DECRETO LEGISLATIVO n.118/2011

A.i.c.a. Azienda idrica Comuni Agrigentini

Il Collegio dei Revisori dei conti della "AICA- Azienda idrica comuni agrigentini", nominato con deliberazione n.18 dell'Assemblea dei Comuni soci consorziati del 24.09.2021,

Ricevuta con pec del 18/02/2022 dalla società AICA la richiesta di asseverazione, ai sensi dell'art.11 D. Lgs. N.118 del 23/06/2011, del rapporto debiti/crediti tra la Società in indirizzo ed il Comune di Ribera e successive integrazioni documentali del 08/03/2022, 29/03/2022 ed 01/04/2022;

Esaminata la documentazione ricevuta che si ritiene conforme rispetto a quanto chiesto da questo Collegio con pec del 21/02/2022;

Considerato che:

- o abbiamo svolto la revisione contabile della documentazione in conformità ai principi di revisione;
- o siamo indipendenti rispetto alla Società nel rispetto delle norme e dei principi in materia di etica e di indipendenza applicabili alla revisione contabile della documentazione ricevuta;
- o riteniamo di aver acquisito elementi probativi sufficienti ed appropriati su cui basare il nostro giudizio;
- o la documentazione è stata collezionata per le finalità descritte nel primo paragrafo, di conseguenza il prospetto non può essere adatto per altri scopi;
- o la nostra relazione viene emessa solo per vostra informazione e non potrà essere utilizzata per altri fini, né divulgata a terzi, in tutto o in parte, ad eccezione del Comune di Ribera;
- o gli amministratori sono responsabili per la redazione del Prospetto e, nei termini previsti dalla legge, per quella parte del controllo interno volto ad accertare che non contenga errori significativi dovuti a frodi o a comportamenti o eventi non intenzionali;

Tenuto conto che il Collegio:

- o ha acquisito una ragionevole sicurezza che il prospetto non contenga errori significativi;



Comune di Ribera

Provincia di Agrigento

Allegato ex art. 172 lett. a) TUEL

“l’elenco degli indirizzi internet di pubblicazione del rendiconto della gestione, del bilancio consolidato deliberati e relativi al penultimo esercizio antecedente quello cui si riferisce il bilancio di previsione, dei rendiconti e dei bilanci consolidati delle unioni dei comuni e dei soggetti considerate nel gruppo “amministrazione pubblica” di cui al principio applicato del bilancio consolidato allegato al decreto legislativo 23 giugno 2011, n. 118, e successive modificazioni, relativi al penultimo esercizio antecedente quello cui il bilancio si riferisce. Tali documenti contabili sono allegati al bilancio di previsione qualora non integralmente pubblicati nei siti internet indicati nell’elenco.”

DENOMINAZIONE	Partecipazione posseduta (metodo Patrimonio Netto)	Quota percentuale	Sito internet
AGENZIA PRO.PI.TER. TERRE SICANE S.P.A.	15.079,63	11,86	http://www.agenziapropitersciacca.it
SO.GE.I.R. Spa ATO AG1 in liquidazione	62.466,05	15,56	http://www.sogeiratoag1.com
GAC il sole e l’azzurro tra Selinunte, Sciacca e Vigata soc.consortile a r.l.	4.318,38	9,09	http://www.gacsoleazzurro.it
ATI Assemblea territoriale Idrica di Agrigento AG9 (ex Consorzio ATO IDRICO di Agrigento)	19.485,54	4,32	http://www.atiag9.it
Società Consortile S.R.R. ATO Agrigento Prov. Ovest a r.l.	9.550,41	15,01	http://www.srrato11agrigentoprovinciaovest.it
Riberambiente s.r.l.	70.436,00	100,00	https://riberambiente.it
SOGEIR Gestione impianti S.p.A. (partecipata indiretta)	18.660,13	15,01	https://www.sogeirimpianti.it/
Azienda Idrica Comuni Agrigentini A.I.C.A.	942,80	4,71	https://www.aicaonline.it