



**COMUNE DI RIBERA**  
Libero Consorzio Comunale di Agrigento

**DELIBERAZIONE DEL CONSIGLIO COMUNALE**

**N. 27 del 30/05/2022**

**OGGETTO: Approvazione del Bilancio Consolidato relativo all'esercizio 2019.**

L'anno duemilaventuno il giorno 30 del mese di Maggio, alle ore 20,00 in Ribera, nella sala consiliare di questo Comune, a seguito di regolare invito diramato ai sensi delle vigenti norme, dopo l'ora di sospensione per mancanza di numero legale, si è riunito oggi in seduta straordinaria-urgente ed in seduta pubblica il Consiglio Comunale nelle persone dei Signori:

	Pres.	Ass.		Pres.	Ass.
1	ANGILERI MARIA GRAZIA	X	9	LIBERTO AURORA	X
2	CATERNICCHIA PAOLO		X 10	MICELI ROSALIA	X
3	CIANCIMINO GIUSEPPE	X	11	MULE' ALFREDO	
4	CIBELLA CALOGERO	X	12	MULE' ENZA	X
5	COSTA VINCENZO		X 13	MULE' FEDERICA	X
6	DI CARO GIOVANNI	X	14	QUARTARARO MARIA	X
7	GANDUSCIO ELISA	X	15	SIRAGUSA PIETRO	X
8	INGLESE NICOLA		X 16	TORTORICI GIOVANNI	X

Assume la Presidenza Aurora Liberto, Vice Presidente del Consiglio, con la partecipazione del Vice Segretario Generale Dott. Raffaele Gallo.

Constatata la presenza di numero 10 Consiglieri su 16 assegnati a questo Comune, risultano assenti i Consiglieri Caternicchia, Costa, Inglese, Mulè A., Mulè E., Tortorici, si è riconosciuto a termine dell'art. 21 della L.R. n° 26 del 01/09/1993 essere legale il numero degli intervenuti per potere deliberare sulla proposta sopra indicata.

Si dà atto che sono presenti alla seduta per la G.C.: il Sindaco Matteo Ruvolo, il Vice Sindaco Giuseppe Tramuta e gli Assessori Davide Caico, Leonardo Augello, Giovanni Di Caro e Maria Francesca Ragusa.

Svolgono le funzioni di scrutatori nominati dal Presidente i Signori Consiglieri: Mulè F., Quartararo, Siragusa.

## **Proposta di deliberazione consiliare allegata**

Il Presidente passa alla trattazione del punto in oggetto specificato e dà la parola al Dott. Raffaele Gallo, Dirigente del Settore Economico Finanziario, il quale illustra la proposta.

Il Presidente poichè non ci sono interventi pone ai voti la proposta avente ad oggetto:

*“Approvazione del Bilancio Consolidato relativo all’esercizio 2019”*

Effettuata la votazione per alzata e seduta e fatto il computo dei voti, si ha il seguente risultato:

Consiglieri presenti 10

Favorevoli 9 ( Angileri, Ciancimino, Cibella, Di Caro, Ganduscio, Liberto, Miceli,, Quartararo, Siragusa).

Astenuti 1 ( Mulè F.)

Il Consiglio approva con 9 voti favorevoli

### **IL CONSIGLIO COMUNALE**

Constatato l’esito della votazione;

### **DELIBERA**

di approvare l’allegata proposta di deliberazione che qui si intende integralmente riportata.

Il Presidente chiede di dichiarare, con separata votazione, la presente deliberazione immediatamente esecutiva.

Consiglieri presenti 10

Favorevoli 9 ( Angileri, Ciancimino, Cibella, Di Caro, Ganduscio, Liberto, Miceli,, Quartararo, Siragusa).

Astenuti 1 ( Mulè F.)

Il Consiglio approva con 9 voti favorevoli



Comune di Ribera  
Libero Consorzio Comunale di Agrigento

3°SETTORE  
Servizio Economico finanziario

Proponente : Dirigente Servizi Finanziari Dott. Raffaele Gallo

Oggetto: **APPROVAZIONE DEL BILANCIO CONSOLIDATO RELATIVO ALL'ESERCIZIO 2019**

PREMESSO CHE il decreto legislativo 23 giugno 2011, n.118 ha dettato apposite disposizioni in materia di armonizzazione dei sistemi contabili e degli schemi di bilancio delle Regioni, degli enti locali e dei loro organismi, a norma degli articoli 1 e 2 della legge 5 maggio 2009, n. 42;

TENUTO CONTO che, ai sensi dell'articolo 11-bis del decreto legislativo 23 giugno 2011, n. 118, come introdotto dall'articolo 1 del D. Lgs. 10 agosto 2014, n. 126, è prevista la redazione da parte dell'ente locale di un bilancio consolidato con i propri enti e organismi strumentali, aziende, società controllate e partecipate, secondo le modalità e i criteri individuati nel principio applicato del bilancio consolidato, considerando, ai fini dell'inclusione nello stesso, qualsiasi ente strumentale, azienda, società controllata e partecipata, indipendentemente dalla sua forma giuridica pubblica o privata, in base alle regole stabilite dal principio contabile 4/4;

CONSIDERATO che in base all'articolo 18, comma 1, del D. Lgs. 23 giugno 2011, n. 118, come introdotto dall'articolo 1 del D. Lgs. 10 agosto 2014, n. 126, il bilancio consolidato deve essere approvato entro il 30 settembre dell'anno successivo;

VISTO l'articolo 233-bis del TUEL che testualmente recita:

- "1. Il bilancio consolidato di gruppo è predisposto secondo le modalità previste dal decreto legislativo 23 giugno 2011, n. 118, e successive modificazioni.*
- 2. Il bilancio consolidato è redatto secondo lo schema previsto dall'allegato n. 11 del decreto legislativo 23 giugno 2011, n. 118, e successive modificazioni.*
- 3. Gli enti locali con popolazione inferiore a 5.000 abitanti possono non predisporre il bilancio consolidato fino all'esercizio 2017";*

RILEVATO CHE con Deliberazione della Giunta Comunale n. 6 del 15/01/2020 si è provveduto ad individuare ai fini della redazione del bilancio consolidato, i componenti del "Perimetro di Consolidamento del Comune di Ribera, oltre al Comune di Ribera, capogruppo, nei seguenti organismi partecipati:

PERIMETRO DI CONSOLIDAMENTO	Denominazione	Quota di partecipazione al 31/12/2019	Metodo di consolidamento
SOCIETA' CONTROLLATE	RIBERAMBIENTE	100,00%	integrale
SOCIETA" PARTECIPATE	SOGEIR AG1 S.p.A In liquidazione	14,29%	proporzionale
	SRR ATO 11 AG OVEST	15,01%	proporzionale
	SOGEIR Gestione Impianti Smaltimento S.p.A	15,01%	proporzionale

RILEVATO, altresì, che con pec del 22/01/2010 la precitata deliberazione, unitamente alle *direttive e linee guida per l'acquisizione delle informazioni economiche, patrimoniali e finanziarie degli enti, aziende e società oggetto di consolidamento*, ai files in excel della tabella operazioni intercompany e dell' ALLEGATO n. 11 al D.Lgs. n. 118/2011 (Bilancio Consolidato), è stata trasmessa alle società individuate nel perimetro di consolidamento;

DATO ATTO che il raffronto con i nuovi dati relativi all'esercizio 2019, schematizzati nella seguente tabella, non ha comportato variazioni nel perimetro di consolidamento:

	Comune di Ribera	SOGEIR ATO AG1 S.p.A.		Agenzia PRO.PI.TER. Terre Sicane		SRR ATO AG OVEST		SOGEIR Gestione Impianti		G.A.C. Il sole e l'azzurro tra Selinunte, Sciacca e Vigata.	
Totale Attivo	€ 38.019.353,36	€ 16.010.208,00	42,11%	€ 236.273,00	0,62%	€ 2.826.802,00	7,44%	€ 4.705.154,00	12,38%	€ 820.891,00	2,16%
Patrimonio Netto	€ 25.405.124,24	€ 2.298975,00	9,05%	€ 115.926,00	0,46%	€ 51.915,00	0,20%	€ 121.546,00	0,48%	€ 43.161,00	0,17%
Totale Ricavi Caratteristici	€ 15.970.837,63	€ 1.254.003,00	7,85%	€ 97.362,00	0,61%	€ 7.012.273,00	43,91%	€ 2.098.753,00	13,14%	€ 206.051,00	1,29%

VISTO il D.M. 29 agosto 2018 (di modifica del principio contabile allegato 4/4 al D. lgs. 118/2011);

VISTA la Deliberazione della Giunta Comunale n. 84 del 07/04/2022 con la quale è stato approvato lo schema del Bilancio consolidato dell'anno 2019, allegato al presente atto sotto la lettera "A" e "B" quale parte integrante e sostanziale;

Dato atto che l'allegato al presente atto sotto la lettera "C", Relazione sulla gestione comprensiva della Nota Integrativa, fornisce informazioni sull'area di consolidamento, sui principi di consolidamento, sulle operazioni preliminari al consolidamento;

Visto il D.Lgs. 267/00 ed il D. Lgs. 118/2011 e successive modificazioni;

Visto il parere dell'Organo di Revisione sulla presente proposta espresso in data \_\_\_\_\_ prot. n. \_\_\_\_\_;

Visto il D.Lgs. 267/00 ed il D. Lgs. 118/2011 e successive modificazioni;

VISTA la Legge n. 208/2015;

VISTO lo Statuto Comunale;

VISTO il vigente Regolamento comunale di contabilità;

Visto l'O.R.EE.LL.;

P.Q.S.

**PROPONE**  
**al Consiglio Comunale**

1. di approvare il Bilancio consolidato dell'anno 2019 del Comune di Ribera, come da allegati "A" e "B", che formano parte integrante e sostanziale del presente atto, unitamente alla Relazione sulla gestione comprensiva della Nota Integrativa, allegato "C" che forma parte integrante del presente atto;
2. di ripianare il risultato economico consolidato negativo dell'esercizio 2019 mediante l'utilizzo della riserva da risultato economico di esercizi precedenti;
3. di pubblicare sul sito dell'Ente "Amministrazione trasparente" – Sezione "Bilanci", il bilancio consolidato dell'esercizio 2019;
4. di dare immediata esecutività alla presente proposta ai sensi dell'art.12, comma 2 della L.R. n. 44/91.

*L'Istruttore*  
*Dott. Tommaso Gullo*



*Il Dirigente dei Servizi Finanziari*  
*Dott. Raffaele Gallo*





**Comune di Ribera**  
**Libero Consorzio Comunale di Agrigento**

Proposta di Deliberazione ad oggetto : **APPROVAZIONE DEL BILANCIO CONSOLIDATO RELATIVO ALL' ESERCIZIO 2019**

**PARERE DI REGOLARITA' TECNICA**

In relazione al disposto di cui all' art. 53, comma 1, della legge 8 giugno 1990, n. 142, come modificato dall'art. 12 della L.R. 23 dicembre 2000, n. 30 e recepito dall'art. 1, comma 1, lett. i), della legge regionale 11 dicembre 1991, n. 48 e degli art. 49 e 147 bis, comma 1, D. Lgs. 267/2000 (TUEL)

*IL DIRIGENTE DEL 3° SETTORE*

esprime parere favorevole di regolarità tecnica attestante la regolarità e la correttezza dell'azione amministrativa.

Ribera , \_\_\_\_\_

*IL DIRIGENTE DEL 3° SETTORE*  
*dott. Raffaele Gallo*

**PARERE DI REGOLARITA' CONTABILE**

*IL DIRIGENTE DEL SETTORE FINANZIARIO*

In relazione al disposto di cui agli artt. 53, della legge 8/6/1990, n.142 recepito dall'art. 1, comma 1, lett. i), della legge regionale 11 dicembre 1991, n. 48 e degli artt. 49, 147 bis, comma 1 e 153, comma 5, del Decreto Legislativo n° 267 del 18 agosto 2000 e s.m.i.;

**ESPRIME**

parere favorevole in ordine alla regolarità contabile.

Ribera , \_\_\_\_\_

*IL DIRIGENTE DEL 3° SETTORE*  
*dott. Raffaele Gallo*



# **COMUNE DI RIBERA**

Libero Consorzio Comunale di Agrigento

## **BILANCIO CONSOLIDATO ANNO 2019**

### **ALLEGATO C**

#### **RELAZIONE SULLA GESTIONE E NOTA INTEGRATIVA**

## PREMESSA

### Finalità del Bilancio consolidato

Il bilancio consolidato del Gruppo Comune di Ribera rappresenta la situazione economica, finanziaria e patrimoniale dei soggetti compresi nel perimetro di consolidamento 2019, sopperendo alle carenze informative e valutative dei bilanci forniti disgiuntamente dai singoli componenti del gruppo e consentendo una visione d'insieme dell'attività svolta dall'ente attraverso il gruppo.

Il consolidamento dei conti costituisce strumento per la rilevazione delle partite infragruppo e quindi dei rapporti finanziari reciproci, nonché per l'esame della situazione contabile, gestionale ed organizzativa, e quindi si traduce in indicatore utile anche per rispondere all'esigenza di individuazione di forme di governance adeguate per il Gruppo definito dal perimetro di consolidamento, individuato con Delibera di Giunta n. 6 del 15/01/2020.

Il bilancio consolidato costituisce uno degli strumenti attraverso cui il Comune di Ribera intende attuare e perfezionare la sua attività di controllo sugli organismi partecipati cui è istituzionalmente e normativamente deputato.

Tale documento diviene importante anche alla luce dell'evoluzione della normativa in materia di rapporto società/enti partecipati dagli enti locali, che è stata ridefinita e organicamente disciplinata dal recente D.Lgs. 75/2016 – TU in materia di società a partecipazione pubblica.

Il Bilancio Consolidato 2019 del Gruppo Comune di Ribera costituisce il documento di rendicontazione delle attività del gruppo pubblico Comune di Ribera, in grado di fornire una rappresentazione aggregata delle proprie partecipazioni societarie. Il perimetro di consolidamento che fa capo al Comune di Ribera comprende le società di capitali e gli enti come dettagliato nella tabella seguente.

PERIMETRO DI CONSOLIDAMENTO	Denominazione	Quota di partecipazione al 31/12/2019	Metodo di consolidamento
SOCIETA' CONTROLLATE	RIBERAMBIENTE	100,00%	integrale
SOCIETA' PARTECIPATE	SOGEIR AG1 S.p.A. In liquidazione	14,29%	proporzionale
	SRR ATO 11 AG OVEST	15,01%	proporzionale
	SOGEIR Gestione Impianti Smaltimento S.p.A. (partecipazione indiretta)	15,01%	proporzionale



## RELAZIONE SULLA GESTIONE

La presente Relazione costituisce allegato al bilancio consolidato ai sensi di quanto previsto dal punto 5 del Principio contabile applicato concernente il bilancio consolidato di cui all'Allegato 4/4 al D. Lgs. 118/2011.

La Relazione sulla Gestione si compone di una parte iniziale, riportante i principali elementi rappresentativi del Bilancio consolidato, e della Nota Integrativa.

La Nota Integrativa, oltre ai richiami normativi e di prassi sottesi alla predisposizione del bilancio consolidato, descrive il percorso che ha portato alla predisposizione del presente documento, i criteri di valutazione applicati, le operazioni infragruppo, la differenza di consolidamento e presenta le principali voci incidenti sulle risultanze di gruppo. L'articolazione dei contenuti della Nota Integrativa rispetta le indicazioni contenute nel Principio contabile applicato concernente il Bilancio consolidato ed è coerente con le Linee Guida per la relazione dei Revisori sul bilancio consolidato degli enti territoriali per l'esercizio 2019, approvate dalla Sezione delle Autonomie della Corte dei conti con Deliberazione n. 16 /SEZAUT/2020/INPR del 7 ottobre 2020.

I fondamenti normativi di tale rappresentazione contabile derivano, come detto, dalle disposizioni sull'armonizzazione contabile e non solo, con

- particolare riferimento a: Art. 11 bis – 11 quinquies del D.Lgs. 118/2011
- Principio contabile applicato concernente il Bilancio Consolidato, Allegato 4/4 al D.Lgs.118/2011
- Artt. 18 e 68 del D.Lgs. 118/2011
- Artt. da 25 a 43 del D.Lgs. 127/1991 di Attuazione della VII Direttiva CEE in materia di Bilanci Consolidati delle società
- Principi contabili nazionali (OIC 17) ed internazionali (IPSAS) per la contabilità ed i bilanci del settore pubblico, per quanto non espressamente previsto dalle norme di legge.

Il lavoro di predisposizione del bilancio consolidato del Comune di Ribera parte dall'adozione della Delibera di Giunta n. 6 del 15/01/2020 di individuazione del "GAP: gruppo amministrazione pubblica" e del perimetro di consolidamento relativo all'esercizio 2019. Con tale deliberazione sono stati definiti i due elenchi previsti dal principio contabile applicato 4/4.

Con Deliberazione del Consiglio Comunale n. 37 del 07/08/2019 è stata approvata l'acquisizione da parte della S.R.R. ATO N. 11 AG OVEST – Società consortile a r.l. delle quote della SO.GE.I.R. Gestione Impianti Smaltimento S.p.A. (partecipata indiretta per mezzo della SO.GE.I.R. S.p.A. in liquidazione) per il conseguimento di reciproci vantaggi strategici atteso che la Sogeir Gestione Impianti Smaltimento SpA ha per oggetto sociale la gestione ordinaria e straordinaria degli impianti attinenti lo smaltimento dei rifiuti di ogni tipologia.

La società ha altresì tra l'altro per oggetto lo svolgimento delle attività di gestione e realizzazione di impianti di discarica di rifiuti solidi urbani ed assimilati, nonché di realizzazione di impianti destinati al trattamento dei rifiuti al fine di sviluppare il recupero di materia e/o energia ed il riciclaggio e la gestione dei relativi servizi. Valutata l'opportunità di gestire in house gli impianti pubblici di compostaggio e di discarica di proprietà dei comuni dei 17 comuni facenti parte dell'ATO 11, l'assemblea dei soci della S.R.R. ATO 11 Agrigento Provincia Ovest, nella quale il comune di Ribera è proprietario del 15,0115%, in data 06 febbraio 2019 ha deliberato l'acquisizione della Sogeir Gestione Impianti Smaltimento SpA interamente partecipata dalla SO.GE.I.R.SpA ATO AGI, così da gestire in house gli impianti pubblici di compostaggio e di discarica di proprietà dei comuni dei 17 comuni facenti parte dell'ATO 11.

Al fine di stabilire il “Perimetro di consolidamento” del Comune di Ribera, la soglia di irrilevanza è stata determinata prendendo come riferimento i dati del Rendiconto dell’esercizio 2018, in quanto il rendiconto 2019 è stato approvato con delibera C.C. n. 2 del 21.01.2021 ed è la seguente:

Parametri	Comune di Ribera	%	Soglia
Totale attivo	€ 35.025.016,06	10%	€ 3.502.501,61
Patrimonio Netto	€ 25.919.302,85	10%	€ 2.591.930,29
Ricavi caratteristici	€ 16.376.167,19	10%	€ 1.637.616,72

Successivamente si è provveduto a confrontare i dati con i parametri desunti dal conto consuntivo 2019 dell’Ente capogruppo e le risultanze sono le seguenti:

Parametri	Comune di Ribera	%	Soglia
Totale attivo	€ 39.019.353,36	3%	€ 1.170.580,60
Patrimonio Netto	€ 25.405.124,24	3%	€ 762.153,73
Ricavi caratteristici	€ 15.970.837,63	3%	€ 479.125,13

VISTE le risultanze 2018 del totale dell’attivo, del patrimonio netto e del volume dei ricavi caratteristici che scaturiscono dai bilanci degli organismi partecipati, riassunte nella tabella seguente:

	Comune di Ribera	SOGEIR ATO AGI S.p.A.		Agenzia PRO.PI.TE R. Terre Sicane		SRR ATO AG OVEST		SOGEIR Gestione Impianti		G.A.C. Il sole e l'azzurro tra Selinunte, Sciacca e Vigata.	
Totale Attivo	€ 35.025.016,06	€ 18.434.319,00	52,63%	€ 221.213,00	0,63%	€ 2.477.521,00	7,07%	€ 4.507.535,00	12,87%	€ 567.112,00	1,62%
Patrimonio Netto	€ 25.919.302,85	€ 2.301.673,00	8,88%	€ 115.449,00	0,45%	€ 21.771,00	0,08%	€ 156.654,00	0,60%	€ 41.373,00	0,16%
Totale Ricavi Caratteristici	€ 16.376.167,19	€ 1.395.434,00	8,52%	€ 93.152,00	0,57%	€ 7.202.379,00	43,98%	€ 2.064.758,00	12,61%	€ 211.576,00	1,29%

Si è provveduto, inoltre a confrontare successivamente i dati con i parametri desunti dal conto consuntivo 2019 dell’Ente capogruppo e le risultanze sono le seguenti:

	Comune di Ribera	SOGEIR ATO AGI S.p.A.		Agenzia PRO.PI.TE R. Terre Sicane		SRR ATO AG OVEST		SOGEIR Gestione Impianti		G.A.C. Il sole e l'azzurro tra Selinunte, Sciacca e Vigata.	
Totale Attivo	€ 38.019.353,36	€ 16.010.208,00	42,11%	€ 236.273,00	0,62%	€ 2.826.802,00	7,44%	€ 4.705.154,00	12,38%	€ 820.891,00	2,16%
Patrimonio Netto	€ 25.405.124,24	€ 2.298.975,00	9,05%	€ 115.926,00	0,46%	€ 51.915,00	0,20%	€ 121.546,00	0,48%	€ 43.161,00	0,17%
Totale Ricavi Caratteristici	€ 15.970.837,63	€ 1.254.003,00	7,85%	€ 97.362,00	0,61%	€ 7.012.273,00	43,91%	€ 2.098.753,00	13,14%	€ 206.051,00	1,29%

CONSIDERATO inoltre che il Principio Contabile Applicato concernente il bilancio consolidato,

allegato 4.4 al D. Lgs. 118/2011, al punto 3.1 prevede che a decorrere dall'esercizio 2017 sono considerati rilevanti gli enti e le società totalmente partecipati dalla capogruppo e, pertanto la Società RIBERAMBIENTE s.r.l. Unipersonale, essendo partecipata al 100% dal Comune di Ribera (nella qualità di socio unico), deve essere consolidata;

CHE quindi faranno parte del perimetro di consolidamenti i seguenti organismi partecipati:

1. SO.GE.I.R. S.p.A in liquidazione – società partecipata
2. S.R.R. ATO N. 11 AG OVEST a.r.l. - società partecipata
3. RIBERAMBIENTE s.r.l. - società controllata
4. SO.GE.I.R. Gestione Impianti Smaltimento S.p.A. - società partecipata (indiretta)

CHE invece, in base alle soglie di irrilevanza economica o percentuale, sono fuori il perimetro di consolidamento i seguenti organismi partecipati:

- Agenzia PRO.PI.TER. Terre Sicane S.p.A.– società partecipata
- G.A.C. Il sole e l'azzurro tra Selinunte, Sciacca e Vigata Soc. Consortile a r.l.

#### Elenco n. 1 - Gruppo amministrazione pubblica

GRUPPO AMMINISTRAZIONE PUBBLICA RIBERA	Denominazione	Capitale	Quota di partecipazione	Inclusione nel perimetro	Ragioni esclusione
<b>ORGANISMISTRUMENTALI</b>	Nessuno detenuto				
<b>ENTISTRUMENTALI CONTROLLATI</b>	Nessuno detenuto				
<b>ENTISTRUMENTALI PARTECIPATI</b>	Assemblea Territoriale Idrica AGRIGENTO		4,32%	NO	Ente pubblico non economico
<b>SOCIETA' CONTROLLATE</b>	RIBERAMBIENTE	€ 70.000,00	100,00%	SI	
<b>SOCIETA' PARTECIPATE</b>	SOGEIR AGI S.p.A. In liquidazione	€ 2.000.000,00	14,29%	SI	
	SRR ATO 11 AG OVEST	€ 10.000,00	15,01%	SI	
	Agenzia PRO.PI.TER. Terre Sicane S.p.A.	€ 103.200,00	11,86%	NO	irrilevanza
	G.A.C. Il sole e l'azzurro tra Selinunte, Sciacca e Vigata Soc. Consortile a r.l.	€ 44.000,00	9,09%	NO	irrilevanza
	SOGEIR Gestione Impianti Smaltimento S.p.A. (partecipazione indiretta)	€ 120.000,00	15,01%	SI	

## Elenco n.2 - Perimetro di Consolidamento

PERIMETRO DI CONSOLIDAMENTO	Denominazione	Quota di partecipazione al 31/12/2019	Metodo di consolidamento
SOCIETA' CONTROLLATE	RIBERAMBIENTE	100,00%	integrale
SOCIETA' PARTECIPATE	SOGEIR AG1 S.p.A. In liquidazione	14,29%	proporzionale
	SRR ATO 11 AG OVEST	15,01%	proporzionale
	SOGEIR Gestione Impianti Smaltimento S.p.A.	15,01%	proporzionale

Per gli enti in contabilità finanziaria che partecipano al bilancio consolidato, la necessaria uniformità dei bilanci viene garantita dall'adozione da parte loro della contabilità armonizzata ai sensi del D.Lgs. n. 118/2011 e ss. mm.

Successivamente, con pec del 22.01.2020 sono state comunicate agli organismi compresi nel perimetro di consolidamento le linee guida e le direttive, unitamente alle scadenze, per la trasmissione all'Ente dei bilanci dell'esercizio 2019 e di tutti gli altri dati necessari alla predisposizione del bilancio consolidato.

A seguito dei dati trasmessi dalle società comprese nel perimetro di consolidamento e in applicazione dei principi e delle norme vigenti, sono emerse le seguenti risultanze:

### **Il risultato economico del Gruppo Amministrazione Pubblica Comune di Ribera**

Il bilancio consolidato del Gruppo Comune di Ribera si chiude con un risultato economico negativo consolidato di € 1.294.026,04.

Il risultato consolidato scaturisce dall'insieme della gestione caratteristica, finanziaria e straordinaria:

- la gestione caratteristica consiste nell'insieme di attività tipiche per le quali il Comune e le società/ente operano e dalle quali conseguono proventi e sostengono costi di produzione;
- la gestione finanziaria consiste nell'insieme di operazioni legate al reperimento delle risorse finanziarie e ad investimenti finanziari;
- la gestione straordinaria consiste nell'insieme di operazioni che non sono strettamente correlate alle "attività tipiche" del Comune e delle società/enti inclusi nel perimetro di consolidamento.

Si riporta di seguito il Conto Economico consolidato suddiviso per le tre tipologie di gestione sopra descritte, con l'indicazione separata dei dati relativi al Comune di Ribera:

Conto economico	Comune	Impatto dei valori consolidati	Bilancio consolidato
Valore della produzione	€ 15.970.837,63	€ 1.660.108,01	€ 17.630.945,64
Costi della produzione	€ 16.272.160,96	€ 2.082.599,53	€ 18.354.760,49
<b>Risultato della gestione operativa</b>	<b>-€ 301.323,33</b>	<b>-€ 422.491,52</b>	<b>-€ 723.814,85</b>
Proventi e oneri finanziari	-€ 61.390,45	-€ 14.346,33	-€ 75.736,78
Rettifiche di valore di attività finanziarie	€ 0,00	€ 0,00	€ 0,00
Proventi e oneri straordinari	-€ 145.581,15	€ 0,00	-€ 145.581,15
Imposte sul reddito	€ 310.070,30	€ 38.822,95	€ 348.893,25
<b>Risultato d'esercizio</b>	<b>-€ 818.365,23</b>	<b>-€ 475.660,80</b>	<b>-€ 1.294.026,03</b>

Di seguito la composizione sintetica, in termini percentuali, delle principali voci di Conto Economico, suddivise per macro-classi:

#### Componenti positivi della gestione

Proventi da tributi	€ 7.963.269,71	49,86
Proventi da fondi perequativi	€ 1.478.161,70	9,26
Proventi da trasferimenti e contributi	€ 6.130.054,91	38,38
Ricavi delle vendite e prestazioni e proventi da servizi pubblici	€ 273.659,96	1,71
Proventi derivanti dalla gestione di beni	€ 33.684,28	0,21
Ricavi della vendita di beni	€ 116,42	0,00
Var. nelle rimanenze di materie prime e/o beni di consumo(+/-)	€ 0,00	0,00
Variazione dei lavori in corso su ordinazione	€ 0,00	0,00
Incrementi di immobilizzazioni per lavori interni	€ 0,00	0,00
Altri ricavi e proventi diversi	€ 91.890,65	0,58
<b>Totale della Macro-classe A</b>	<b>€ 15.970.837,63</b>	<b>100,00</b>

#### Componenti negativi della gestione

Macro-classe B "Componenti negativi della gestione"	Importo	%
Acquisto di materie prime e/o beni di consumo	€ 282.417,27	1,74
Prestazione di servizi	€ 6.866.124,19	42,20
Utilizzo beni di terzi	€ 48.898,00	0,30
Trasferimenti e contributi	€ 919.356,37	5,65
Personale	€ 4.889.372,95	30,05
Ammortamenti e svalutazioni	€ 1.583.630,90	9,73
Variaz. nelle rimanenze di materie prime e/o beni di consumo (+/-)	€ 0,00	0,00
Accantonamenti per rischi	€ 381.101,79	2,34
Altri accantonamenti	€ 0,00	0,00
Oneri diversi di gestione	€ 1.301.259,49	8,00
<b>Totale della Macro-classe B</b>	<b>€ 16.272.160,96</b>	<b>100,00</b>

### Proventi e oneri finanziari

<b>Macro-classe C "Proventi e oneri finanziari"</b>	<b>Importo</b>
Proventi da partecipazioni	€ 0,00
Altri proventi finanziari	€ 136,61
<b>Totale proventi finanziari</b>	<b>€ 136,61</b>
Interessi passivi	€ 61.527,06
Altri oneri finanziari	€ 0,00
<b>Totale oneri finanziari</b>	<b>€ 61.527,06</b>
<b>Totale della Macro-classe C</b>	<b>-€ 61.390,45</b>

### Rettifiche di valore di attività finanziarie

<b>Macro-classe D "Rettifiche di valore di attività finanziarie"</b>	<b>Importo</b>
Rivalutazioni	0
Svalutazioni	0
<b>Totale della Macro-classe D</b>	<b>0</b>

### Proventi e oneri straordinari

<b>Macro-classe E "Proventi e oneri straordinari"</b>	<b>Importo</b>
Proventi da permessi di costruire	€ 91.289,57
Proventi da trasferimenti in conto capitale	€ 0,00
Soprawenienze attive e insussistenze del passivo	€ 211.356,17
Plusvalenze patrimoniali	€ 4.950,78
Altri proventi straordinari	€ 0,00
<b>Totale proventi straordinari</b>	<b>€ 307.596,52</b>
Trasferimenti in conto capitale	€ 0,00
Soprawenienze passive e insussistenze dell'attivo	€ 446.236,44
Minusvalenze patrimoniali	€ 0,00
Altri oneri straordinari	€ 6.941,23
<b>Totale oneri straordinari</b>	<b>€ 453.177,67</b>
<b>Totale della Macro-classe E</b>	<b>-€ 145.581,15</b>

### Lo Stato Patrimoniale del Gruppo di Amministrazione Pubblica

L'attivo consolidato consiste nell'insieme delle risorse impiegate nella gestione del Gruppo Amministrazione Pubblica Comune di Ribera.

Il passivo consolidato consiste nell'insieme delle fonti di finanziamento che il Comune e le società/enti appartenenti al Gruppo Amministrazione Pubblica hanno reperito da soci e da terzi.

Si riporta di seguito lo Stato Patrimoniale consolidato, suddiviso per macro-voci, con l'indicazione separata dei dati relativi al "Comune di Ribera" e delle rettifiche apportate in sede di consolidamento:

Stato patrimoniale	Comune	Impatto dei valori consolidati	Bilancio consolidato
<b>Totale Crediti verso partecipanti</b>	€ 0,00	€ 47.545,33	€ 47.545,33
Immobilizzazioni immateriali	€ 39.080,49	€ 26.823,34	€ 65.883,83
Immobilizzazioni materiali	€ 25.024.185,21	€ 1.189.221,54	€ 26.213.406,75
Immobilizzazioni finanziarie	€ 402.189,28	-€ 352.577,15	€ 49.612,13
<b>Totale Immobilizzazioni</b>	<b>€ 25.465.434,98</b>	<b>€ 863.467,73</b>	<b>€ 26.328.902,71</b>
Rimanenze	€ 0,00	€ 24.711,84	€ 24.711,84
Crediti	€ 5.724.077,39	€ 2.933.910,84	€ 8.657.988,23
Attività finanziarie che non cost, imm.ni	€ 0,00	€ 0,00	€ 0,00
Disponibilità liquide	€ 6.826.349,19	€ 70.498,24	€ 6.896.847,43
<b>Totale attivo circolante</b>	<b>€ 12.550.426,58</b>	<b>€ 3.029.120,92</b>	<b>€ 15.579.547,50</b>
<b>Totale ratei e risconti attivi</b>	<b>€ 3.491,80</b>	<b>€ 12.315,40</b>	<b>€ 15.807,20</b>
<b>TOTALE DELL'ATTIVO</b>	<b>€ 38.019.353,36</b>	<b>€ 3.952.449,38</b>	<b>€ 41.971.802,74</b>
Patrimonio netto	€ 25.405.124,24	-€ 425.961,04	€ 24.979.163,20
Fondi per rischi ed oneri	€ 2.188.116,72	€ 38.108,10	€ 2.226.224,82
TFR	€ 0,00	€ 0,00	€ 0,00
Debiti	€ 7.798.339,43	€ 3.994.694,95	€ 11.793.034,38
Ratei e risconti passivi	€ 2.627.772,97	€ 345.607,37	€ 2.973.380,34
<b>TOTALE DEL PASSIVO</b>	<b>€ 38.019.353,36</b>	<b>€ 3.952.449,38</b>	<b>€ 41.971.802,74</b>

Di seguito la composizione sintetica, in termini percentuali, delle principali voci di Stato Patrimoniale consolidato:

Stato patrimoniale	Bilancio consolidato	%
<b>Totale Crediti verso partecipanti</b>	€ 47.545,33	0,11
Immobilizzazioni immateriali	€ 65.883,83	0,16
Immobilizzazioni materiali	€ 26.213.406,75	62,45
Immobilizzazioni finanziarie	€ 49.612,13	0,12
<b>Totale Immobilizzazioni</b>	<b>€ 26.328.902,71</b>	<b>62,73</b>
Rimanenze	€ 24.711,84	0,06
Crediti	€ 8.657.988,23	20,63
Attività finanziarie che non cost, imm.ni	€ 0,00	0,00
Disponibilità liquide	€ 6.896.847,43	16,43
<b>Totale attivo circolante</b>	<b>€ 15.579.547,50</b>	<b>37,12</b>
<b>Totale ratei e risconti attivi</b>	<b>€ 15.807,20</b>	<b>0,04</b>
<b>TOTALE DELL'ATTIVO</b>	<b>€ 41.971.802,74</b>	<b>100,00</b>
Patrimonio netto	€ 24.979.163,20	59,51
Fondi per rischi ed oneri	€ 2.226.224,82	5,30
TFR	€ 0,00	0,00
Debiti	€ 11.793.034,38	28,10
Ratei e risconti passivi	€ 2.973.380,34	7,08
<b>TOTALE DEL PASSIVO</b>	<b>€ 41.971.802,74</b>	<b>100,00</b>

#### Finalità del Bilancio consolidato

Il bilancio consolidato del Gruppo Amministrazione Pubblica Comune di Ribera ne rappresenta la situazione economica, finanziaria e patrimoniale, sopperendo alle carenze informative e valutative dei bilanci forniti disgiuntamente dai singoli componenti del gruppo e consentendo una visione d'insieme dell'attività svolta dall'ente attraverso il gruppo.

Attribuisce, altresì, al Comune un nuovo strumento per programmare, gestire e controllare con maggiore efficacia il proprio gruppo.

Il consolidamento dei conti costituisce strumento per la rilevazione delle partite infragruppo e quindi dei rapporti finanziari reciproci, nonché per l'esame della situazione contabile, gestionale ed organizzativa, e quindi si traduce in indicatore utile anche per rispondere all'esigenza di individuazione di forme di governance adeguate per il Gruppo definito dal perimetro di consolidamento, individuato con delibera di Giunta Comunale n. 6 del 15/01/2020.

Il bilancio consolidato costituisce uno degli strumenti attraverso cui il Comune di Ribera intende attuare e perfezionare la sua attività di controllo sugli organismi partecipati cui è istituzionalmente e normativamente deputato.

Tale documento diviene importante anche alla luce dell'evoluzione della normativa in materia di rapporto società/enti partecipati dagli enti locali, che è stata ridefinita ed organicamente disciplinata dal recente D.Lgs 175/2016 – TU in materia di società a partecipazione pubblica. Altresì, in termini di modalità di controllo degli organismi partecipati da parte degli enti locali, gli articoli 147 quater e 147-quinquies del D. Lgs. 267/2000 dispongono che:

#### Articolo 147-quater Controlli sulle società partecipate non quotate

- 1. L'ente locale definisce, secondo la propria autonomia organizzativa, un sistema di controlli sulle società non quotate, partecipate dallo stesso ente locale. Tali controlli sono esercitati dalle strutture proprie dell'ente locale, che ne sono responsabili.
- 2. Per l'attuazione di quanto previsto al comma 1 del presente articolo, l'amministrazione definisce preventivamente, in riferimento all'articolo 170, comma 6, gli obiettivi gestionali a cui deve tendere la società partecipata, secondo parametri qualitativi e quantitativi, e organizza un idoneo sistema informativo finalizzato a rilevare i rapporti finanziari tra l'ente proprietario e la società, la situazione contabile, gestionale e organizzativa della società, i contratti di servizio, la qualità dei servizi, il rispetto delle norme di legge sui vincoli di finanza pubblica.
- 3. Sulla base delle informazioni di cui al comma 2, l'ente locale effettua il monitoraggio periodico sull'andamento delle società non quotate partecipate, analizza gli scostamenti rispetto agli obiettivi assegnati e individua le opportune azioni correttive, anche in riferimento a possibili squilibri economico-finanziari rilevanti per il bilancio dell'ente.
- 4. I risultati complessivi della gestione dell'ente locale e delle aziende non quotate partecipate sono rilevati mediante bilancio consolidato, secondo la competenza economica, predisposto secondo le modalità previste dal decreto legislativo 23 giugno 2011, n. 118, e successive modificazioni.

#### Articolo 147-quinquies Controllo sugli equilibri finanziari

- c. 3. Il controllo sugli equilibri finanziari implica anche la valutazione degli effetti che si determinano per il bilancio finanziario dell'ente in relazione all'andamento economico-finanziario degli organismi gestionali esterni.

#### **Fatti di rilievo avvenuti dopo la data di riferimento del bilancio consolidato**

Sono riportati di seguito alcuni fatti di rilievo avvenuti dopo la data di riferimento del bilancio



consolidato o che hanno riflessi finanziari dopo il 31/12/2019:

- con *Deliberazione del Consiglio Comunale n. 82 del 29/12/2018 è stato riconosciuto un debito fuori bilancio nei confronti della SO.GE.I.R. ATO AG1 S.p.A. Gestione commissariale di € 145.031,00 relativo alle fatture n. 82/2014 e n. 661/2014, sulle quali è rimasto un impegno di € 36.516,84 che è stato pagato in data 30.04.2020 con mandato n. 1930;*

- *Con deliberazione del Commissario ad acta con i poteri del Consiglio Comunale n. 14 del 08/04/2019 è stato riconosciuto un debito fuori bilancio nei confronti della SO.GE.I.R. ATO AG1 S.p.A. Gestione commissariale di € 50.331,97 relativo alle fatture n. 397/2016 e n. 199/2017. Su quest'ultima fattura è rimasto un impegno di € 27.335,89 che è stato pagato in data 30.04.2020 mandato n. 1931;*

## **NOTA INTEGRATIVA**

### **Indice**

1. Presupposti normativi e di prassi
2. Il Percorso per la predisposizione del bilancio consolidato
3. La composizione del Gruppo Amministrazione Pubblica
4. Principi di consolidamento applicati
5. Criteri di valutazione applicati
6. Operazioni infragruppo
7. Redazione del Bilancio consolidato - differenza di consolidamento
8. Crediti e debiti superiori a cinque anni
9. Debiti assistiti da garanzie reali su beni di imprese incluse nel consolidamento, con specifica indicazione della natura delle garanzie
10. Ratei, risconti e altri accantonamenti
11. Interessi e altri oneri finanziari
12. Gestione straordinaria
13. Compensi amministratori e sindaci
14. Strumenti derivati
15. Enti inclusi nel consolidato – informazioni supplementari (personale – perdite ripianate)
16. Scritture di rettifica e di elisione delle operazioni infragruppo

## **1. Presupposti normativi e di prassi**

Il bilancio consolidato degli enti locali è disciplinato dal D.Lgs.118/2011 “*Disposizioni in materia di armonizzazione dei sistemi contabili e degli schemi di bilancio delle Regioni, degli enti locali e dei loro organismi, a norma degli articoli 1 e 2 della Legge 5.5.2009, n.42*”, articoli da 11-bis a 11-quinquies e allegato 4/4 al medesimo decreto ad oggetto *Principio contabile applicato concernente il bilancio consolidato*, così come modificato dal D.Lgs. 10.8.2014, n. 126 e successivamente dal DM 11 agosto 2017. Inoltre, come previsto al punto 6 del Principio contabile applicato, per quanto non specificatamente previsto nel D.Lgs.118/2011 ovvero nel medesimo Principio contabile applicato, si sono presi a riferimento i Principi contabili generali civilistici e quelli emanati dall'Organismo Italiano di Contabilità (OIC), in particolare il Principio contabile n. 17 “*Bilancio consolidato e metodo del patrimonio netto*”, approvato nell'agosto 2014.

In sintesi, la normativa richiamata prevede che:

- gli Enti Pubblici redigano il bilancio consolidato con i propri Enti ed organismi strumentali, aziende, società controllate e partecipate, che costituiscono il Gruppo dell'Amministrazione pubblica;
- al fine di consentire la predisposizione del bilancio consolidato, gli Enti capogruppo sono tenuti a predisporre due distinti elenchi concernenti:
  - gli enti, le aziende e le società che compongono il gruppo amministrazione pubblica;
  - gli enti, le aziende e le società componenti del gruppo compresi nel bilancio consolidato.

Per l'anno 2019, con deliberazione di Giunta Comunale n. 6 del 15.01.2020 ad oggetto “*Bilancio consolidato 2019 individuazione componenti del “Gruppo Comune di Ribera” e del perimetro di consolidamento.*” il Comune di Ribera ha:

- individuato i componenti del “*Gruppo Amministrazione Pubblica del Comune di Ribera*”;
- altresì individuato i componenti del “*Perimetro di consolidamento*” del Comune di Ribera.

## **2. Percorso per la predisposizione del bilancio consolidato**

L'art. 11-bis del D.Lgs. 118/2011 prevede che le amministrazioni pubbliche debbano adottare comuni schemi di bilancio consolidato con i propri enti ed organismi strumentali, aziende, società controllate e partecipate secondo le modalità ed i criteri individuati nel principio applicato del bilancio consolidato di cui all'allegato 4/4 al citato decreto.

Gli schemi di Bilancio consolidato impiegati sono stati tratti dal sito della Ragioneria Generale dello Stato, [www.arconet.it](http://www.arconet.it), nella versione aggiornata al DM 11 agosto 2017.

Il percorso di predisposizione del Bilancio Consolidato del Gruppo Comune di Ribera ha preso avvio dalla deliberazione di Giunta Comunale n. 6 del 15.01.2020 in cui, sulla base delle disposizioni del D.Lgs. 118/2011, sono stati individuati gli enti appartenenti al Gruppo, nonché quelli ricompresi nel perimetro di consolidamento.

In data 22.01.2020 tramite posta certificata é stata trasmessa, a ciascuno degli enti compresi nel perimetro di consolidamento, la deliberazione della Giunta comunale n. 6 del 15.01.2020 sopraccitata, unitamente alle DIRETTIVE E LINEE GUIDA PER L'ACQUISIZIONE DELLE INFORMAZIONI ECONOMICHE, PATRIMONIALI E FINANZIARIE DEGLI ENTI, AZIENDE E SOCIETÁ OGGETTO DI CONSOLIDAMENTO, ai files in excel della tabella operazioni intercompany e dell' ALLEGATO n. 11 al D.Lgs. n. 118/2011 (Bilancio Consolidato) da restituire debitamente compilati, al fine di consentire a tutti i componenti del gruppo medesimo di conoscere con esattezza l'area del consolidamento e predisporre le informazioni di dettaglio riguardanti le operazioni infragruppo (crediti e debiti, proventi e oneri, utili e perdite conseguenti ad operazioni effettuate tra i componenti del gruppo).

I vari organismi partecipati ricompresi nel perimetro di consolidamento hanno quindi trasmesso i dati relativi alle operazioni infragruppo, il cui impatto verrà ripreso ed approfondito nei successivi paragrafi.

Si evidenzia che la documentazione contabile da parte dei propri componenti del gruppo è stata acquisita oltre i termini di legge.

### **3. Composizione del Gruppo Amministrazione Pubblica**

Il "Gruppo Amministrazione Pubblica Comune di Ribera" al 31/12/2019 si compone, oltre che dell'ente capogruppo, delle seguenti società/organismi partecipati:

GRUPPO AMMINISTRAZIONE PUBBLICA RIBERA	Denominazione	Capitale	Quota di partecipazione	Inclusione nel perimetro	Ragioni esclusione
<b>ORGANISMI STRUMENTALI</b>	Nessuno detenuto				
<b>ENTI STRUMENTALI CONTROLLATI</b>	Nessuno detenuto				
<b>ENTI STRUMENTALI PARTECIPATI</b>	Assemblea Territoriale Idrica AGRIGENTO		4,32%	NO	Ente pubblico non economico
<b>SOCIETA' CONTROLLATE</b>	RIBERAMBIENTE	€ 70.000,00	100,00%	SI	
<b>SOCIETA" PARTECIPATE</b>	SOGEIR AG1 S.p.A. In liquidazione	€ 2.000.000,00	14,29%	SI	
	SRR ATO 11 AG OVEST	€ 10.000,00	15,01%	SI	
	Agenzia PRO.PI.TER. Terre Sicane S.p.A.	€ 103.200,00	11,86%	NO	irrelevanza
	G.A.C. Il sole e l'azzurro tra Selinunte, Sciacca e Vigata Soc. Consortile a r.l.	€ 44.000,00	9,09%	NO	irrelevanza
	SOGEIR Gestione Impianti Smaltimento S.p.A. (partecipazione indiretta)	€ 120.000,00	15,01%	SI	

Di seguito si riporta l'elenco degli organismi ricompresi nel perimetro di consolidamento:

PERIMETRO DI CONSOLIDAMENTO	Denominazione	Quota di partecipazione al 31/12/2019	Metodo di consolidamento
SOCIETA' CONTROLLATE	RIBERAMBIENTE	100,00%	integrale
SOCIETA" PARTECIPATE	SOGEIR AG1 S.p.A In liquidazione	14,29%	proporzionale
	SRR ATO 11 AG OVEST	15,01%	proporzionale
	SOGEIR Gestione Impianti Smaltimento S.p.A.	15,01%	proporzionale

### **Principi di consolidamento applicati**

Il bilancio consolidato relativo all'esercizio chiuso al 31.12.2019 è redatto in conformità:

- alle disposizioni del D.Lgs. n. 118/2011 e degli allegati al decreto (in particolare del principio contabile applicato concernente il bilancio consolidato, Allegato n.4/4);
- ai principi contabili sul bilancio consolidato elaborati dall'OIC;
- alle norme del codice civile in materia di bilancio di esercizio.

Il consolidamento presuppone che sia rispettato il requisito dell'uniformità e, in particolare, viene richiesta l'uniformità:

- temporale;
- formale;
- sostanziale.

L'uniformità dei bilanci è garantita per i componenti del gruppo che partecipano al bilancio consolidato tramite:

- il rispetto delle disposizioni del D.Lgs. n. 118/2011 per gli enti che adottano la contabilità finanziaria;
- l'esercizio dei poteri di controllo e di indirizzo normalmente esercitabili dalla capogruppo nei confronti dei propri enti e società per i componenti che adottano la contabilità civilistica.

In tal senso, la data di chiusura dei bilanci delle realtà oggetto di consolidamento risulta armonizzata e, pertanto, sono stati utilizzati per tutti i soggetti rientranti nel Perimetro di Consolidamento i bilanci al 31.12.2019 approvati dai competenti organi di ciascun ente (Riberambiente s.r.l. e S.R.R. ATO n. 11 AG Ovest ar.l., SO.GE.I.R. S.p.A. in liquidazione e SO.GE.I.R. Gestione Impianti di Smaltimento S.p.A.) con la precisazione che gli schemi di bilancio, per quanto tutti basati su una contabilizzazione economico/patrimoniale, non sono coincidenti tra loro né con lo schema previsto per la predisposizione del Bilancio Consolidato delle P.A. ai sensi del D.Lgs. 118/2011.

La diversità tra gli schemi che obbligatoriamente utilizzano gli enti locali per la redazione dei loro bilanci e gli schemi utilizzati dalle società in contabilità civilistica è superata tramite le informazioni integrative richieste in nota integrativa ai sensi delle predette direttive. Le stesse intervengono anche

sotto il profilo dell'uniformità sostanziale richiedendo che i bilanci da inserire nel consolidato siano redatti utilizzando i medesimi criteri di valutazione, pur essendo accettabile derogare a tale obbligo di uniformità quando la conservazione di criteri difformi sia più idonea a realizzare l'obiettivo della rappresentazione veritiera e corretta, sempre garantendo l'informativa supplementare.

I metodi di consolidamento utilizzabili, in conformità con quanto previsto dal P.C. 4/4, sono i seguenti:

- società / enti controllati: metodo integrale;
- società / enti partecipati: metodo proporzionale

METODO DI CONSOLIDAMENTO	Quota di partecipazione al 31/12/2019	CONTROLLO	Metodo di consolidamento
RIBERAMBIENTE	100,00%	SI	integrale
SOGEIR AG1 S.p.A. In liquidazione	14,29%	NO	proporzionale
SRR ATO 11 AG OVEST	15,01%	NO	proporzionale
SOGEIR Gestione Impianti Smaltimento S.p.A.	15,01%	NO	proporzionale

## **5. I criteri di valutazione applicati**

Il principio contabile applicato prevede che il bilancio consolidato sia redatto apportando le opportune rettifiche necessarie a rendere uniformi i diversi criteri di valutazione adottati (punto 4.1). Lo stesso principio evidenzia altresì che *“è accettabile derogare all'obbligo di uniformità dei criteri di valutazione quando la conservazione di criteri difformi sia più idonea a realizzare l'obiettivo della rappresentazione veritiera e corretta. In questi casi, l'informativa supplementare al bilancio consolidato deve specificare la difformità dei principi contabili utilizzati e i motivi che ne sono alla base”*.

In relazione a quanto sopra, si è ritenuto opportuno mantenere i criteri di valutazione adottati da ciascun soggetto ricompreso nel perimetro di consolidamento, in considerazione dell'elevata differenziazione operativa dei componenti del gruppo e del rischio che, applicando criteri di valutazione comuni, si perdessero le caratterizzazioni economiche dei singoli soggetti appartenenti al gruppo stesso.

## **6. Operazioni infragruppo**

Secondo quanto previsto dal principio contabile applicato, il bilancio consolidato del Gruppo Amministrazione Locale, deve includere soltanto le operazioni che gli enti inclusi nel consolidamento hanno effettuato con i terzi estranei al gruppo. Il bilancio consolidato si basa infatti sul principio che lo stesso deve riflettere la situazione patrimoniale-finanziaria e le sue variazioni, incluso il risultato economico conseguito, di un'unica entità economica composta da una pluralità di soggetti giuridici.

Nella fase di consolidamento dei bilanci dei diversi organismi ricompresi nel perimetro di consolidamento, si è pertanto proceduto ad eliminare le operazioni e i saldi reciproci intervenuti tra gli stessi organismi, al fine di riportare nelle poste del bilancio consolidato, i valori effettivamente generati dai rapporti con soggetti estranei al Gruppo.

L'identificazione delle operazioni infragruppo ai fini dell'eliminazione e dell'elisione dei relativi dati contabili ha visto il ruolo attivo del Comune, in quanto capogruppo, nel rapportarsi con i singoli organismi partecipati, al fine di reperire le informazioni utili per ricostruire le suddette operazioni ed impostare le scritture di rettifica.

La corretta procedura di eliminazione dei dati contabili riconducibili ad operazioni infragruppo presupporrebbe l'equivalenza delle poste registrate dalle controparti; tale presupposto, in genere riscontrabile nell'ambito delle procedure di consolidamento riguardanti organismi operanti esclusivamente secondo regole e principi civilistici, non si riscontra con la stessa frequenza, nell'ambito del consolidamento dei conti tra enti locali ed organismi di diritto privato. In tale contesto, emergono disallineamenti tecnici dovuti alle diverse caratteristiche dei sistemi contabili adottati dalle parti in causa; nell'ambito degli enti locali, il sistema di scritture in partita doppia, alla base della predisposizione dello Stato patrimoniale e del Conto economico che devono essere consolidati con quelli degli altri organismi partecipati, è logicamente condizionato dalle procedure, dalle fasi e dai criteri che sottendono al funzionamento della Contabilità finanziaria, ovvero del sistema contabile che ad oggi rappresenta l'elemento portante delle metodologie di rilevazione degli enti pubblici; tale condizione determina, rispetto agli altri organismi partecipati ricompresi nel perimetro di consolidamento che operano secondo le regole civilistiche, disallineamenti temporali e metodologici nella registrazione di accadimenti economici, ancorché questi ultimi possano rispondere ad operazioni reciproche (operazioni infragruppo).

La situazione precedentemente descritta ha comportato, per la predisposizione del Bilancio consolidato 2019 del Comune di Ribera, un'attenta analisi dei rapporti infragruppo (in particolare quelli concernenti l'ente ed i singoli organismi partecipati) al fine di ricostruire gli eventuali disallineamenti nella rilevazione delle relative operazioni; una volta quantificati, sono state analizzate le cause all'origine di tali disallineamenti, al fine di impostare le più corrette scritture di rettifica; queste ultime sono state sviluppate in modo da recepire nel bilancio consolidato 2019 i riflessi economici dovuti ai suddetti disallineamenti e consentire, a partire dal bilancio consolidato 2019, di limitare l'impatto degli stessi.

In ogni caso non hanno costituito oggetto di rettifica le operazioni o i rapporti infragruppo ritenuti irrilevanti ai fini dell'evidenziazione di una situazione "veritiera e corretta" del bilancio di gruppo, infatti il P.C. allegato 4/4 prevede la possibilità di non eliminare i dati contabili relativi ad operazioni infragruppo di importo irrilevante "*...l'irrelevanza degli elementi patrimoniali ed economici è misurata rispettivamente con riferimento all'ammontare complessivo degli elementi patrimoniali ed economici di cui fanno parte...*".

Nella parte finale del documento si riportano l'elenco e la descrizione delle scritture di rettifica apportate al bilancio consolidato 2019, articolate in base ai diversi rapporti intercorrenti tra gli organismi ricompresi nel perimetro di consolidamento. Per quanto riguarda gli organismi i cui conti sono stati consolidati con criterio proporzionale, si è proceduto ad applicare le scritture di rettifica con il medesimo criterio.

L'identificazione delle operazioni infragruppo è stata effettuata sulla base dei bilanci e delle informazioni trasmesse dai componenti del gruppo con il bilancio, richieste dalla capogruppo con specifiche note del 22/01/2020 inviate tramite posta certificata.

In sintesi, i passaggi operativi sono stati i seguenti:

1. individuazione delle operazioni avvenute nell'esercizio 2019 all'interno del Gruppo, distinte per tipologia: rapporti finanziari di debito/credito, acquisto/vendita di beni e servizi, operazioni relative ad immobilizzazioni, pagamento di dividendi, trasferimenti in conto

capitale e di parte corrente, ecc.;

2.individuazione delle modalità di contabilizzazione delle operazioni verificatesi all'interno del gruppo (esempio: voce di ricavo rilevata dalla società controllata, collegata ad una voce di costo per trasferimento di parte corrente da parte del Comune);

3.verifica della corrispondenza dei saldi reciproci e individuazione dei disallineamenti in termini qualitativi e quantitativi;

4.sistemazione contabile dei disallineamenti.

Si precisa che nel caso di operazioni oggetto di un difforme trattamento fiscale, l'imposta non è oggetto di elusione, ai sensi di quanto prevede l'allegato 4/4 al D.Lgs. 118/2011 (p. 4.2).

### **7. Redazione del Bilancio consolidato - Differenza di consolidamento**

Nel bilancio consolidato del Comune di Ribera i valori degli enti partecipati sono confluiti:

- pro-quota, in proporzione alla percentuale posseduta, in caso di consolidamento con metodo "proporzionale";
- per il loro intero importo, con eventuale evidenziazione delle quote di Patrimonio Netto e di Risultato di esercizio di pertinenza di terzi distintamente da quelle della capogruppo, in caso di consolidamento con metodo "integrale".

In base a quanto previsto dal "*Principio Contabile OIC n. 17 - Bilancio Consolidato*", per la redazione del bilancio consolidato è necessario determinare l'ammontare e la natura della differenza tra il valore della partecipazione risultante dal bilancio della consolidante e il valore della corrispondente frazione di patrimonio netto della controllata alla data di acquisto della partecipazione medesima.

In sede di consolidamento l'eliminazione del valore delle partecipazioni consolidate in contropartita delle corrispondenti frazioni del patrimonio netto di queste consiste nella sostituzione del valore della corrispondente voce di bilancio con le attività e passività di ciascuna delle imprese consolidate. Per effetto di tale eliminazione si determina la differenza di annullamento.

La differenza da annullamento rappresenta, quindi, la differenza tra il valore della partecipazione iscritto nel bilancio d'esercizio della controllante e il valore della corrispondente frazione di patrimonio netto contabile della controllata. Tale differenza è costituita da componenti determinatisi alla data del consolidamento.

Il Principio contabile OIC n. 17 raccomanda che la data del consolidamento coincida con la data di acquisizione del controllo in quanto tecnicamente più corretta. È tuttavia accettabile, sempre secondo il P.C. OIC n. 17, utilizzare la data in cui l'organismo partecipato è incluso per la prima volta nel consolidamento, stante l'esplicito richiamo a tale momento fatto dall'art. 33. co. 1, D.Lgs. 127/1991; tale deroga è stata seguita per determinare la differenza di consolidamento nel presente Bilancio Consolidato, in quanto risulta complesso ed impraticabile risalire al valore delle quote di patrimonio netto delle partecipate alle rispettive date di acquisto da parte dell'ente.

Per quanto riguarda il valore della differenza di consolidamento, si è in presenza di una differenza iniziale positiva da annullamento quando il costo originariamente sostenuto per l'acquisto della partecipazione è superiore alla corrispondente frazione di patrimonio netto contabile della controllata.

Si è invece in presenza di una differenza iniziale negativa da annullamento quando il costo



originariamente sostenuto per l'acquisto della partecipazione è inferiore alla corrispondente frazione di patrimonio netto contabile della controllata.

Come ammesso dai principi contabili richiamati, in relazione alla predisposizione del bilancio consolidato del Comune di Ribera per l'esercizio 2019, ai fini della determinazione della differenza di consolidamento, l'ente ha posto a confronto i valori con cui ha iscritto nel proprio Stato Patrimoniale 2019 le partecipazioni nelle società e negli enti ricompresi nel perimetro di consolidamento, con il valore del loro patrimonio netto corrente; la differenza tra tali ultimi valori è risultata :

- superiore rispetto al valore di iscrizione delle quote di partecipazione nell'Attivo patrimoniale del Bilancio dell'ente, determinando una differenza di consolidamento, iscritta tra le riserve del Patrimonio Netto consolidato, secondo quanto previsto dal Principio contabile OIC n. 17, per SO.GE.I.R. ATO AG1, SO.GE.I.R. GIS S.p.A e S.R.R. ATO AG11 OVEST;

In dettaglio le differenze di consolidamento dovute allo storno del valore di carico delle partecipazioni sono state così determinate :

organism. Partecip.	% di partecipazione della proprietaria	% di partecipazione del comune	classificazione	metodo consolidam.	% di consolidam.	valore di partecipazione al 31/12/N nel bilancio della proprietaria	valore patrimonio netto al 31/12/N al netto del risult. di esercizio	differenza di consolidamento
SOGER	14,29%	14,29%	società partecipata	proporzionale	14,29%	285.800,00	328.500,81	42.700,81
Totale						285.800,00	328.500,81	42.700,81

organism. Partecip.	% di partecipazione della proprietaria	% di partecipazione del comune	classificazione	metodo consolidam.	% di consolidam.	valore di partecipazione al 31/12/N nel bilancio della proprietaria	valore patrimonio netto al 31/12/N al netto del risult. di esercizio	differenza di consolidamento
SOGER impianti	15,01%	15,01%	società partecipata	proporzionale	15,01%	18.012,00	18.244,05	232,05
Totale						18.012,00	18.244,05	232,05

organism. Partecip.	% di partecipazione della proprietaria	% di partecipazione del comune	classificazione	metodo consolidam.	% di consolidam.	valore di partecipazione al 31/12/N nel bilancio della proprietaria	valore patrimonio netto al 31/12/N al netto del risult. di esercizio	differenza di consolidamento
S.R.RATO 11 AG OVEST	15,011%	15,011%	società partecipata	proporzionale	15,011%	1.501,10	3.287,98	1.766,88
Totale						1.501,10	3.287,98	1.766,88

organism. Partecip.	% di partecipazione della proprietaria	% di partecipazione del comune	classificazione	metodo consolidam.	% di consolidam.	valore di partecipazione al 31/12/N nel bilancio della proprietaria	valore patrimonio netto al 31/12/N al netto del risult. di esercizio	differenza di consolidamento
Riberambiente srl	100,00%	100,00%	società partecipata	intero	100,00%	70.000,00	70.280,00	280,00
Totale						70.000,00	70.280,00	280,00

Nei paragrafi che seguono, sono riportate indicazioni di dettaglio sui valori oggetto di consolidamento come richiesti dal Principio Contabile applicato concernente il bilancio consolidato, allegato n. 4/4 al D.Lgs. 118/2011.

### 8. Ammontare dei crediti e dei debiti di durata residua superiore a cinque anni

Le società del perimetro di consolidamento non hanno crediti e debiti di durata residua superiore a cinque anni.

### 9. Debiti assistiti da garanzie reali su beni di imprese incluse nel consolidamento, con specifica indicazione della natura delle garanzie

Le società del perimetro di consolidamento non hanno debiti assistiti da garanzie reali su beni.

### 10. Composizione delle voci "ratei e risconti" e della voce "altri accantonamenti" dello stato patrimoniale, quando il loro ammontare è significativo:

	importo		ENTE
<b>Ratei attivi</b>			
- ratei attivi	€ 0,00		0 SO.GE.I.R. in liquidazione
- ratei attivi	€ 6.029,07	(40.167,00 x 15,01%)	SO.GE.I.R. GIS S.p.A
- altri ratei attivi			
<b>Risconti attivi</b>	€ 3.344,00		Riberambiente s.r.l.
-risconti attivi	€ 2.256,82	(15.793,00x 14,29%)	SO.GE.I.R. in liquidazione
-risconti attivi	€ 685,51	(4.568,00x15,01%)	S.R.R. ATO II
<b>Ratei passivi</b>			
- salario accessorio	€ 7.947,55		Comune di Ribera
- altri ratei passivi			
- interessi passivi su mutui			
- altri ratei passivi			
<b>Risconti passivi</b>			
- risconti passivi	€ 345.607,37	(2.418.526,00 x14,29%)	SO.GE.I.R. in liquidazione
- contributi per investimenti da P.A.	€ 2.619.825,42		Comune di Ribera
- altri risconti passivi contributi altri investimenti da altri			
- contributi c/impianti			
- proventi isole ecologiche			
- altri risconti passivi			
<b>Altri accantonamenti</b>			
- fondo contenzioso	€ 381.079,57		Comune di Ribera
- fondo crediti dubbia esigibilità	€ 6.431.542,69		Comune di Ribera
- altri accantonamenti			
- anticipazione liquidazione piano rientro SO.GE.I.R.	€ 0,00		Comune di Ribera
- fondo per rischi e oneri	€ 2.188.116,72		Comune di Ribera
- altri fondi per rischi			

**11. Suddivisione degli interessi e degli altri oneri finanziari tra le diverse tipologie di finanziamento, quando il loro ammontare è significativo:**

	importo		ENTE
- interessi passivi	€ 11.329,25	(79.281,00 x 14,29%)	SO.GE.I.R. In liquidazione
- interessi vs banche per mutui	€ 61.527,06		Comune di Ribera
- altri oneri diversi			
- interessi su debiti vs soci da finanziamenti			
- interessi su debiti vs altri finanziatori			
- interessi su debiti vs banche e tesoriere			
- altri oneri			
- interessi su debiti vs banche e tesoriere			

**12. Composizione delle voci “proventi straordinari” e “oneri straordinari”, quando il loro ammontare è significativo**

Proventi straordinari	importo		ENTE
- proventi da permessi di costruire	€ 91.289,57		Comune di Ribera
- sopravvenienze attive e insussistenze del passivo	€ 211.356,17		Comune di Ribera
- plusvalenze patrimoniali	€ 4.950,78		Comune di Ribera
- altri proventi straordinari			
- sopravvenienze attive e insussistenze del passivo			
Oneri straordinari			
- sopravvenienze passive e insussistenze dell'attivo	€ 446.236,44		Comune di Ribera
- altri oneri straordinari	€ 6.941,23		Comune di Ribera
- trasferimenti in conto capitale			
- sopravvenienze passive e insussistenze dell'attivo			

**13. Ammontare dei compensi spettanti agli amministratori e ai sindaci dell'impresa capogruppo per lo svolgimento di tali funzioni anche in altre imprese incluse nel consolidamento**

I componenti dell'Organo di revisione per legge non possono svolgere attività di sindaco, revisore, o consulente in organismi rientranti nel perimetro di consolidamento dell'ente.

Per quanto riguarda gli amministratori, facendo riferimento al Sindaco ed Assessori, nessuno ha un ruolo nei CDA degli organismi consolidati; per la partecipazione alle assemblee non è previsto alcun rimborso spese né gettone di presenza, oltre all'indennità di funzione spettante per la carica ricoperta.

Ad ogni modo per le informazioni inerenti i compensi spettanti agli amministratori e ai sindaci dell'impresa capogruppo per lo svolgimento di tali funzioni anche in altre imprese incluse nel consolidamento si fa rinvio a quanto indicato nelle note integrative dei bilanci delle società del perimetro di consolidamento.

**14. Informazioni per ciascuna categoria di strumenti finanziari derivati sul *fair value*, entità e natura.**

Le società del perimetro di consolidamento non hanno strumenti derivati.

**15. Enti inclusi nel consolidato – informazioni supplementari (personale – perdite ripianate)**

Di seguito si riporta l'elenco degli organismi ricompresi nel perimetro di consolidamento:

PERIMETRO DI CONSOLIDAMENTO	% per consolidamento	Spese di personale	Perdite ripianate negli ultimi 3 anni
RIBERAMBIENTE	100,00%	€ 1.435.746,00	NO
SOGEIR AG1 S.p.A. In liquidazione	14,29%	€ 0,00	NO
SRR ATO 11 AG OVEST	15,01%	€ 6.767.903,00	NO
SOGEIR Gestione Impianti Smaltimento S.p.A.	15,01%	€ 0,00	NO

**16. Scritture di rettifica e di elisione delle operazioni infragruppo**

Le scritture di rettifica e di elisione sono le seguenti:

**Scritture di rettifica e di eliminazione delle operazioni infragruppo**

<b>RETTIFICHE DI CONSOLIDAMENTO</b>				
<b>cod.</b>	<b>descrizione conto</b>	<b>Dare</b>	<b>Avere</b>	<b>Note di commento</b>
C.E. A 4 c	Ricavi e proventi delle prestazioni (Riberambiente)	3.003.430,00		Eliminato Ricavo Riberambiente vs Comune
C.E. B 10	Prestazione Servizi Comune		3.003.430,00	Eliminato costo del Comune vs Riberambiente
C.E. B 10	Prestazione Servizi Comune	462.000,00		Imputato costo Comune per fatture da ricevere compet. 2019 Riberambiente
S.P. D 2	Debiti vs Fornitori Riberambiente		462.000,00	Imputato debito vs fornitore Riberambiente per fatt. da ricevere
C.E. B. 13	Spese Personale S.R.R. ATO competenza 2019	11.169,53		Imputato costo del personale in % 74.413,92
S.P. D 2	Debiti vs fornitore S.R.R. ATO		11.169,53	Imputato debito vs fornitore S.R.R. ATO per fatt. da ricevere in % 74.413,92
C.E. B 18	Altri oneri diversi di gestione	2.357,44		Imputato costo Comune per fatture da ricevere compet. 2019 Sogeir % 16.497,12
S.P. D 2	Debiti vs fornitore Sogeir ato AG1		2.357,44	Imputato debito vs fornitore Sogeir ato ag 1 per fatt. da ricevere in % 16.497,12
S.P. D 2	Debiti vs fornitore Riberambiente	351.454,55		Eliminato debito del Comune vs Riberambiente
S.P. C.2.3	Crediti verso clienti Comune		351.454,55	Eliminato credito di Riberambiente vs Comune
S.P. D 2	Debiti vs fornitore S.R.R. ATO	21.205,26		Eliminato debito del Comune vs S.R.R. ATO
S.P. C.2.3	Crediti verso clienti Comune		21.205,26	Eliminato credito di S.R.R. ATO vs Comune
S.P. D 2	Debiti vs fornitore Sogeir ato AG 1	45.021,06		Eliminato debito del Comune vs Sogeir ato ag 1
S.P. C.2.3	Crediti verso clienti Comune		45.021,06	Eliminato credito di Sogeir ato ag 1 vs Comune
S.P.A. BV 1 a	Partecipazione in impresa controllata Comune		70.000,00	eliminazione partecipazione Riberambiente
S.P.P. A. I	Fondo di dotazione Riberambiente	70.000,00		eliminazione partecipazione Riberambiente
S.P.A. BV 1 b	Partecipazione in impresa partecipate Comune		285.800,00	eliminazione partecipazione imprese partecipate SOGER SPA IN LIQUIDAZIONE
S.P.P.A I	Fondo di dotazione imprese partecipate	285.800,00		eliminazione partecipazione imprese partecipate SOGER SPA IN LIQUIDAZIONE
S.P.A. BV 1 b	Partecipazione in impresa partecipate Comune		18.012,00	eliminazione partecipazione imprese partecipate SOGER GESTIONE IMPIANTI
S.P.P.A I	Fondo di dotazione imprese partecipate	18.012,00		eliminazione partecipazione imprese partecipate SOGER GESTIONE IMPIANTI
S.P.A. BV 1 b	Partecipazione in impresa partecipate Comune		1.501,10	eliminazione partecipazione imprese partecipate S.R.R. ATO AG 11
S.P.P.A I	Fondo di dotazione imprese partecipate	1.501,10		eliminazione partecipazione imprese partecipate S.R.R.ATO AG 11

In sede di elaborazione del bilancio consolidato l'Ente ha riscontrato la presenza di debiti fuori bilancio relativi al contratto di servizio per lo smaltimento rifiuti affidato alla società Riberambiente s.r.l., nonché nei confronti della SO.GE.I.R. S.p.A. In liquidazione e della S.R.R. ATO n. 11 Ag Ovest.

Si da atto che il Comune ha accantonato nel conto consuntivo 2019 € 1.588.930,51 per debiti fuori bilancio ricomprendendo tra gli altri i seguenti debiti da riconoscere nei confronti delle partecipate:

Debiti fuori bilancio partecipate	
Creditori	importo
So.Ge.I.R. Ato Ag 1 S.p.a. in liquidazione	223.059,64
Sogeir Gestione Impianti Smaltimento S.p.a.	21.355,82
S.R.R. ATO n. 11 "Agrigento Provincia Ovest"	77.160,66
Riberambiente S.r.l.	363.000,00
So.Ge.I.R. Ato Ag 1 S.p.a. in liquidazione rendiconto anni 2015-2016	347.930,41
Riberambiente S.r.l. anno 2019	462.000,00
<b>Totale</b>	<b>1.485.506,53</b>

# COMUNE DI RIBERA

Esercizio 2019

## STATO PATRIMONIALE CONSOLIDATO ATTIVO

Ente 001: COMUNE DI RIBERA

Pag. 1

	2019	2018	riferimento art.2424 cc	riferimento DM 26/4/95
<b>A) CREDITI vs.LO STATO ED ALTRE AMM. PUBBLICHE PER LA PARTECIPAZIONE AL FONDO DI DOTAZIONE</b>	47.545,33	47.545,40	A	A
<b>TOTALE CREDITI vs PARTECIPANTI (A)</b>	<b>47.545,33</b>	<b>47.545,40</b>		
<b>B) IMMOBILIZZAZIONI</b>				
<b>I Immobilizzazioni immateriali</b>			BI	BI
1 Costi di impianto e di ampliamento	206,99	7,25	BI1	BI1
2 Costi di ricerca sviluppo e pubblicità	5.280,00	5.460,00	BI2	BI2
3 Diritti di brevetto ed utilizzazione opere dell'ingegno	33.780,49	18.743,09	BI3	BI3
4 Concessioni, licenze, marchi e diritti simile	0,00	0,00	BI4	BI4
5 Avviamento	0,00	0,00	BI5	BI5
6 Immobilizzazioni in corso ed acconti	0,00	2.000,00	BI6	BI6
9 Altre	26.616,35	467,00	BI7	BI7
<b>Totale immobilizzazioni immateriali</b>	<b>65.883,83</b>	<b>26.677,34</b>		
<b>II Immobilizzazioni materiali (3)</b>				
1 Beni demaniali	7.378.367,24	5.971.777,98		
<i>di cui patrimonio indisponibile</i>	3.155.820,93	2.872.773,70		
1.1 Terreni	40.213,78	40.213,78		
<i>di cui patrimonio indisponibile</i>	5.933,78	5.933,78		
1.2 Fabbricati	747.730,87	611.000,00		
1.3 Infrastrutture	5.786.061,41	5.320.564,20		
<i>di cui patrimonio indisponibile</i>	3.149.887,15	2.866.839,92		
1.9 Altri beni demaniali	804.361,18	0,00		
III 2 Altre immobilizzazioni materiali (3)	16.341.000,82	16.452.136,25		
<i>di cui patrimonio indisponibile</i>	7.568.765,91	7.666.656,98		
2.1 Terreni	9.411.077,86	9.411.081,58	BI11	BI11
<i>di cui patrimonio indisponibile</i>	3.626.338,13	3.626.338,13		
a di cui in leasing finanziario	0,00	0,00		
2.2 Fabbricati	5.520.611,13	5.643.814,44		
<i>di cui patrimonio indisponibile</i>	3.942.427,78	4.040.318,85		
a di cui in leasing finanziario	0,00	0,00		
2.3 Impianti e macchinari	882.544,06	912.806,71	BI12	BI12
a di cui in leasing finanziario	0,00	0,00		
2.4 Attrezzature industriali e commerciali	217.648,70	223.886,86	BI13	BI13
2.5 Mezzi di trasporto	67.473,40	85.392,73		
2.6 Macchine per ufficio e hardware	38.994,90	44.625,37		
2.7 Mobili e arredi	79.146,19	63.838,41		
2.8 Infrastrutture	53.414,11	0,00		
2.99 Altri beni materiali	70.090,47	66.690,15		
3 Immobilizzazioni in corso ed acconti	2.494.038,69	3.172.845,38	BI15	BI15
<b>Totale immobilizzazioni materiali</b>	<b>26.213.406,75</b>	<b>25.596.759,61</b>		
<b>IV Immobilizzazioni Finanziarie (1)</b>				
1 Partecipazioni in	49.612,13	59.044,56	BIII1	BIII1
a imprese controllate	0,00	0,00	BIII1a	BIII1a
b imprese partecipate	49.161,83	44.444,18	BIII1b	BIII1b
c altri soggetti	450,30	14.600,38		
2 Crediti verso	0,00	0,00	BIII2	BIII2
a altre amministrazioni pubbliche	0,00	0,00		
b imprese controllate	0,00	0,00	BIII2a	BIII2a
c imprese partecipate	0,00	0,00	BIII2b	BIII2b
d altri soggetti	0,00	0,00	BIII2c BIII2d	BIII2d
3 Altri titoli	0,00	0,00	BIII3	
<b>Totale immobilizzazioni finanziarie</b>	<b>49.612,13</b>	<b>59.044,56</b>		
<b>TOTALE IMMOBILIZZAZIONI (B)</b>	<b>26.328.902,71</b>	<b>25.682.481,51</b>		

# COMUNE DI RIBERA

Esercizio 2019

## STATO PATRIMONIALE CONSOLIDATO ATTIVO

Ente 001: COMUNE DI RIBERA

Pag. 2

	2019	2018	riferimento art.2424 cc	riferimento DM 26/4/95
<b>C) ATTIVO CIRCOLANTE</b>				
I Rimanenze	24.711,84	25.987,43	CI	CI
<b>Totale rimanenze</b>	<b>24.711,84</b>	<b>25.987,43</b>		
II <b>Crediti (2)</b>				
1 Crediti di natura tributaria	3.941.662,88	3.686.615,61		
a Crediti da tributi destinati al finanziamento della sanità	0,00	0,00		
b Altri crediti da tributi	3.941.662,88	3.686.615,61		
c Crediti da Fondi perequativi	0,00	0,00		
2 Crediti per trasferimenti e contributi	1.973.020,78	2.092.870,18		
a verso amministrazioni pubbliche	1.948.018,32	2.092.870,18		
b imprese controllate	25.002,46	0,00	CII2	CII2
c imprese partecipate	0,00	0,00	CII3	CII3
d verso altri soggetti	0,00	0,00		
3 Verso clienti ed utenti	2.651.386,60	1.827.061,21	CII1	CII1
4 Altri Crediti	91.917,97	267.539,79	CII5	CII5
a verso l'erario	21.378,39	196.402,21		
b per attività svolta per c/terzi	0,00	0,00		
c altri	70.539,58	71.137,58		
<b>Totale crediti</b>	<b>8.657.988,23</b>	<b>7.874.086,79</b>		
III <b>Attività finanziarie che non costituiscono immobilizzi</b>				
1 Partecipazioni	0,00	0,00	CIII1,2,3,4,5	CIII1,2,3
2 Altri titoli	0,00	0,00	CIII6	CIII5
<b>Totale attività finanziarie che non costituiscono immobilizzi</b>	<b>0,00</b>	<b>0,00</b>		
IV <b>Disponibilità liquide</b>				
1 Conto di tesoreria	6.826.349,19	4.262.857,90		
a Istituto tesoriere	6.826.349,19	4.262.857,90		CIV1a
b presso Banca d'Italia	0,00	0,00		
2 Altri depositi bancari e postali	70.440,38	110.030,67	CIV1	CIV1b e
3 Denaro e valori in cassa	57,86	64,57	CIV2 e CIV3	CIV2 e CIV3
4 Altri conti presso la tesoreria statale intestati all'ente	0,00	0,00		
<b>Totale disponibilità liquide</b>	<b>6.896.847,43</b>	<b>4.372.953,14</b>		
<b>TOTALE ATTIVO CIRCOLANTE (C)</b>	<b>15.579.547,50</b>	<b>12.273.027,36</b>		
D) <b>RATEI E RISCONTI</b>				
1 Ratei attivi	12.315,40	14.733,12	D	D
2 Risconti attivi	3.491,80	4.263,00	D	D
<b>TOTALE RATEI E RISCONTI (D)</b>	<b>15.807,20</b>	<b>18.996,12</b>		
<b>TOTALE DELL'ATTIVO (A+B+C+D)</b>	<b>41.971.802,74</b>	<b>38.022.050,39</b>		

(1) con separata indicazione degli importi esigibili entro l'esercizio successivo.

(2) con separata indicazione degli importi esigibili oltre l'esercizio successivo.

(3) con separata indicazione degli importi relativi a beni indisponibili.



# COMUNE DI RIBERA

Esercizio 2019

## STATO PATRIMONIALE CONSOLIDATO PASSIVO

Ente 001: COMUNE DI RIBERA

Pag. 3

	2019	2018	riferimento art.2424 cc	riferimento DM 26/4/95
<b>A) PATRIMONIO NETTO</b>				
I Fondo di dotazione	5.551.285,67	6.859.983,96	AI	AI
II Riserve	20.721.903,56	18.906.290,46		
a da risultato economico di esercizi precedenti	3.008.014,03	2.805.285,74	AIV, AV, AVI,	AIV, AV, AVI,
b da capitale	1.169.680,97	1.169.680,97	AII, AIII	AII, AIII
c da permessi di costruire	1.597.075,41	1.292.888,79		
d riserve indisponibili per beni demaniali e patrimoniali indisponibili e per i beni culturali	14.947.133,15	13.638.434,96		
e altre riserve indisponibili	0,00	0,00		
III Risultato economico dell'esercizio	-1.294.026,03	-250.305,11	AIX	AIX
<b>Patrimonio netto comprensivo della quota di pertinenza di terzi</b>	<b>24.979.163,20</b>	<b>25.515.969,31</b>		
Fondo di dotazione e riserve di pertinenza di terzi	0,00	0,00		
Risultato economico dell'esercizio di pertinenza di terzi	0,00	0,00		
<b>Patrimonio di pertinenza di terzi</b>	<b>0,00</b>	<b>0,00</b>		
<b>TOTALE PATRIMONIO NETTO (A)</b>	<b>24.979.163,20</b>	<b>25.515.969,31</b>		
<b>B) FONDI PER RISCHI ED ONERI</b>				
1 Per trattamento di quiescenza	0,00	0,00	B1	B1
2 Per imposte	14.556,61	3.765,73	B2	B2
3 Altri	2.211.668,21	1.665.430,90	B3	B3
4 Fondo di consolidamento per rischi ed oneri futuri	0,00	0,00		
<b>TOTALE FONDI RISCHI ED ONERI (B)</b>	<b>2.226.224,82</b>	<b>1.669.196,63</b>		
<b>C) TRATTAMENTO DI FINE RAPPORTO</b>	<b>0,00</b>	<b>0,00</b>	C	C
<b>TOTALE T.F.R. (C)</b>	<b>0,00</b>	<b>0,00</b>		
<b>D) DEBITI (1)</b>				
1 Debiti da finanziamento	1.876.509,04	2.132.782,46		
a prestiti obbligazionari	0,00	0,00	D1e D2	D1
b v/ altre amministrazioni pubbliche	0,00	0,00		
c verso banche e tesoriere	0,00	2.820,27	D4	D3 e D4
d verso altri finanziatori	1.876.509,04	2.129.962,19	D5	
2 Debiti verso fornitori	5.955.624,73	3.818.683,88	D7	D6
3 Acconti	17.468,49	54.207,79	D6	D5
4 Debiti per trasferimenti e contributi	300.710,82	672.656,72		
a enti finanziati dal servizio sanitario nazionale	0,00	0,00		
b altre amministrazioni pubbliche	71.671,07	29.544,12		
c imprese controllate	0,00	388.801,75	D9	D8
d imprese partecipate	40.729,16	65.429,06	D10	D9
e altri soggetti	188.310,59	188.881,79		
5 Altri debiti	3.642.721,30	1.899.874,65	D12,D13,D14	D11,D12,D13
a tributari	1.062.993,35	667.994,84		
b verso istituti di previdenza e sicurezza sociale	687.363,33	347.543,35		
c per attività svolta per c/terzi (2)	0,00	0,00		
d altri	1.892.364,62	884.336,46		
<b>TOTALE DEBITI ( D)</b>	<b>11.793.034,38</b>	<b>8.578.205,60</b>		
<b>E) RATEI E RISCONTI E CONTRIBUTI AGLI INVESTIMENTI</b>				
I Ratei passivi	7.947,55	40.556,20	E	E
II Risconti passivi	2.965.432,79	2.218.122,75	E	E
1 Contributi agli investimenti	2.619.825,42	1.863.371,07		
a da altre amministrazioni pubbliche	2.607.056,24	1.853.383,49		
b da altri soggetti	12.769,18	9.987,58		
2 Concessioni pluriennali	345.607,37	354.751,68		

# COMUNE DI RIBERA

Esercizio 2019

## STATO PATRIMONIALE CONSOLIDATO PASSIVO

Ente 001: COMUNE DI RIBERA

Pag. 4

	2019	2018	riferimento art.2424 cc	riferimento DM 26/4/95
3 Altri risconti passivi	0,00	0,00		
<b>TOTALE RATEI E RISCONTI (E)</b>	<b>2.973.380,34</b>	<b>2.258.678,95</b>		
<b>TOTALE DEL PASSIVO (A+B+C+D+E)</b>	<b>41.971.802,74</b>	<b>38.022.050,39</b>		
<b>CONTI D'ORDINE</b>				
1) Impegni su esercizi futuri	1.659.119,73	0,00		
2) Beni di terzi in uso	0,00	0,00		
3) Beni dati in uso a terzi	0,00	0,00		
4) Garanzie prestate a amministrazioni pubbliche	0,00	0,00		
5) Garanzie prestate a imprese controllate	0,00	0,00		
6) Garanzie prestate a imprese partecipate	0,00	0,00		
7) Garanzie prestate a altre imprese	0,00	0,00		
<b>TOTALE CONTI D'ORDINE</b>	<b>1.659.119,73</b>	<b>0,00</b>		

(1) con separata indicazione degli importi esigibili oltre l'esercizio successivo

(2) Non comprende i debiti derivanti dall'attività di sostituto di imposta. I debiti derivanti da tale attività sono considerati nelle voci 5 a) e b)

RIBERA li, 31.12.2019

Il Segretario Generale  
Dott. Leonardo Misuraca

Timbro  
dell'ente

Il Rappresentante Legale  
Avv. Matteo Ruvolo

Il Responsabile del Servizio Finanziario  
(Dott. Raffaele Gallo)

# COMUNE DI RIBERA

Esercizio 2019

## CONTO ECONOMICO CONSOLIDATO

Ente 001: COMUNE DI RIBERA

Pag. 1

	2019	2018	riferimento art.2425 cc	riferimento DM 26/4/95
<b>A) COMPONENTI POSITIVI DELLA GESTIONE</b>				
1 Proventi da tributi	7.963.269,71	7.878.605,93		
2 Proventi da fondi perequativi	1.478.161,70	1.483.609,79		
3 Proventi da trasferimenti e contributi	6.236.453,91	6.536.797,57		
a Proventi da trasferimenti correnti	6.063.012,33	6.371.067,22		A5c
b Quota annuale di contributi agli investimenti	0,00	0,00		E20c
c Contributi agli investimenti	173.441,58	165.730,35		
4 Ricavi delle vendite e prestazioni e proventi da servizi pubblici	711.361,13	486.117,32	A1	A1a
a Proventi derivanti dalla gestione dei beni	33.684,28	73.204,57		
b Ricavi della vendita di beni	116,42	17.109,17		
c Ricavi e proventi dalla prestazione di servizi	677.560,43	395.803,58		
5 Variazioni nelle rimanenze di prodotti in corso di lavorazione, etc. (+/-)	0,00	0,00	A2	A2
6 Variazione dei lavori in corso su ordinazione	0,00	0,00	A3	A3
7 Incrementi di immobilizzazioni per lavori interni	0,00	0,00	A4	A4
8 Altri ricavi e proventi diversi	1.241.699,19	1.291.717,61	A5	A5 a e b
<b>TOTALE COMPONENTI POSITIVI DELLA GESTIONE (A)</b>	<b>17.630.945,64</b>	<b>17.676.848,22</b>		
<b>B) COMPONENTI NEGATIVI DELLA GESTIONE</b>				
9 Acquisto di materie prime e/o beni di consumo	381.974,52	410.418,37	B6	B6
10 Prestazioni di servizi	6.069.800,04	6.395.569,24	B7	B7
11 Utilizzo beni di terzi	202.519,76	183.517,06	B8	B8
12 Trasferimenti e contributi	919.356,37	954.155,06		
a Trasferimenti correnti	919.356,37	954.155,06		
b Contributi agli investimenti ad Amministrazioni pubb.	0,00	0,00		
c Contributi agli investimenti ad altri soggetti	0,00	0,00		
13 Personale	7.352.150,72	7.521.616,01	B9	B9
14 Ammortamenti e svalutazioni	1.660.391,54	1.376.188,14	B10	B10
a Ammortamenti di immobilizzazioni Immateriali	22.703,38	7.866,07	B10a	B10a
b Ammortamenti di immobilizzazioni materiali	531.427,83	495.392,92	B10b	B10b
c Altre svalutazioni delle immobilizzazioni	0,00	0,00	B10c	B10c
d Svalutazione dei crediti	1.106.260,33	872.929,15	B10d	B10d
15 Variazioni nelle rimanenze di materie prime e/o beni di consumo (+/-)	0,00	4.366,02	B11	B11
16 Accantonamenti per rischi	381.101,79	74,00	B12	B12
17 Altri accantonamenti	0,00	426.259,12	B13	B13
18 Oneri diversi di gestione	1.387.465,75	552.332,24	B14	B14
<b>TOTALE COMPONENTI NEGATIVI DELLA GESTIONE (B)</b>	<b>18.354.760,49</b>	<b>17.824.495,26</b>		
<b>DIFFERENZA FRA COMP. POSITIVI E NEGATIVI DELLA GESTIONE (A-B)</b>	<b>-723.814,85</b>	<b>-147.647,04</b>		
<b>C) PROVENTI ED ONERI FINANZIARI</b>				
<b>Proventi finanziari</b>				
19 Proventi da partecipazioni			C15	C15
a da società controllate	0,00	0,00		
b da società partecipate	0,00	0,00		

# COMUNE DI RIBERA

Esercizio 2019

## CONTO ECONOMICO CONSOLIDATO


Ente 001: COMUNE DI RIBERA

Pag. 2

	2019	2018	riferimento art.2425 cc	riferimento DM 26/4/95
c da altri soggetti	0,00	0,00		
20 Altri proventi finanziari	137,61	596,60	C16	C16
<b>Totale proventi finanziari</b>	<b>137,61</b>	<b>596,60</b>		
<b>Oneri finanziari</b>				
21 Interessi ed altri oneri finanziari			C17	C17
a Interessi passivi	75.078,39	80.117,46		
b Altri oneri finanziari	796,00	549,00		
<b>Totale oneri finanziari</b>	<b>75.874,39</b>	<b>80.666,46</b>		
<b>TOTALE PROVENTI ED ONERI FINANZIARI (C)</b>	<b>-75.736,78</b>	<b>-80.069,86</b>		
<b>D) RETTIFICHE DI VALORE ATTIVITA' FINANZIARIE</b>				
22 Rivalutazioni	0,00	0,00	D18	D18
23 Svalutazioni	0,00	0,00	D19	D19
<b>TOTALE RETTIFICHE (D)</b>	<b>0,00</b>	<b>0,00</b>		
<b>E) PROVENTI ED ONERI STRAORDINARI</b>				
24 Proventi straordinari			E20	E20
a Proventi da permessi di costruire	91.289,57	158.530,40		
b Proventi da trasferimenti in conto capitale	0,00	0,00		
c Sopravvenienze attive e insussistenze del passivo	211.356,17	446.166,14		E20b
d Plusvalenze patrimoniali	4.950,78	1.452,17		E20c
e Altri proventi straordinari	0,00	0,00		
<b>Totale proventi straordinari</b>	<b>307.596,52</b>	<b>606.148,71</b>		
25 Oneri straordinari			E21	E21
a Trasferimenti in conto capitale	0,00	0,00		
b Sopravvenienze passive e insussistenze dell'attivo	446.236,44	238.702,32		E21b
c Minusvalenze patrimoniali	0,00	0,00		E21a
d Altri oneri straordinari	6.941,23	12.579,24		E21d
<b>Totale oneri straordinari</b>	<b>453.177,67</b>	<b>251.281,56</b>		
<b>TOTALE PROVENTI ED ONERI STRAORDINARI (E)</b>	<b>-145.581,15</b>	<b>354.867,15</b>		
<b>RISULTATO PRIMA DELLE IMPOSTE (A-B+C+D+E)</b>	<b>-945.132,78</b>	<b>127.150,25</b>		
26 Imposte (*)	348.893,25	377.455,36	E22	E22
<b>RISULTATO DELL'ESERCIZIO (comprensivo della quota di pertinenza di terzi)</b>	<b>-1.294.026,03</b>	<b>-250.305,11</b>	E23	E23
<b>RISULTATO DELL'ESERCIZIO di competenza di terzi</b>	<b>0,00</b>	<b>0,00</b>		


RIBERA li, 31.12.2019

Il Segretario Generale  
Dott. Leonardo Misuraca




Timbro  
dell'ente

Il Responsabile del Servizio Finanziario  
(Dott. Raffaele Gallo)



Il Rappresentante Legale  
Avv. Matteo Ruvolo



**ALLEGATO A**  
**ANNO 2019**

Allegato n. 11  
al D.Lgs 118/2011

STATO PATRIMONIALE CONSOLIDATO (ATTIVO)		Anno	Anno - 1	riferimento art.2424 CC	riferimento DM 26/4/95
<b>A) CREDITI vs. LO STATO ED ALTRE AMMINISTRAZIONI PUBBLICHE PER LA PARTECIPAZIONE AL FONDO DI DOTAZIONE</b>					
1	<b>TOTALE CREDITI vs PARTECIPANTI (A)</b>	€ 47.545,33	47.545,40	A	A
<b>B) IMMOBILIZZAZIONI</b>					
<b>Immobilizzazioni immateriali</b>					
1	costi di impianto e di ampliamento	€ 208,99	7,25	BI1	BI1
2	costi di ricerca sviluppo e pubblicità	€ 5.280,00	5.460,00	BI2	BI2
3	diritti di brevetto ed utilizzazione opere dell'ingegno	€ 33.780,49	18.743,09	BI3	BI3
4	concessioni, licenze, marchi e diritti simile			BI4	BI4
5	avviamento			BI5	BI5
6	immobilizzazioni in corso ed acconti		2.000,00	BI6	BI6
9	altre	€ 26.616,35	467,00	BI7	BI7
	<b>Totale Immobilizzazioni immateriali</b>	<b>€ 65.883,83</b>	<b>26.677,34</b>		
<b>Immobilizzazioni materiali (3)</b>					
1	Beni demaniali	€ 7.378.367,24	5.971.777,98		
1.1	Terreni	€ 40.213,78	40.213,78		
1.2	Fabbricati	€ 747.730,87	611.000,00		
1.3	Infrastrutture	€ 5.786.061,41	5.320.584,20		
1.9	Altri beni demaniali	€ 804.361,18			
2	Altre immobilizzazioni materiali (3)	€ 16.341.000,82	16.452.136,25		
2.1	Terreni	€ 9.411.077,86	9.411.081,58	BI11	BI11
a	di cui in leasing finanziario				
2.2	Fabbricati	€ 5.520.611,13	5.643.814,44		
a	di cui in leasing finanziario				
2.3	Impianti e macchinari	€ 882.544,06	912.806,71	BI12	BI12
a	di cui in leasing finanziario				
2.4	Attrezzature industriali e commerciali	€ 217.648,70	223.886,86	BI13	BI13
2.5	Mezzi di trasporto	€ 67.473,40	85.392,73		
2.6	Macchine per ufficio e hardware	€ 38.994,90	44.625,37		
2.7	Mobili e arredi	€ 79.146,19	63.838,41		
2.8	Infrastrutture	€ 53.414,11			
2.9	Altri beni materiali	€ 70.090,47	66.690,15		
3	Immobilizzazioni in corso ed acconti	€ 2.494.038,69	3.172.845,38	BI15	BI15
	<b>Totale Immobilizzazioni materiali</b>	<b>€ 26.213.406,75</b>	<b>25.596.759,61</b>		
<b>Immobilizzazioni Finanziarie (1)</b>					
1	Partecipazioni in		14.600,38	BI111	BI111
a	imprese controllate	€ 49.161,83	44.444,16	BI111a	BI111a
b	imprese partecipate			BI111b	BI111b
c	altri soggetti	€ 450,30			
2	Crediti verso			BI112	BI112
a	altre amministrazioni pubbliche				
b	imprese controllate			BI112a	BI112a
c	imprese partecipate			BI112b	BI112b
d	altri soggetti			BI112c BI112d	BI112d
3	Altri titoli			BI113	
	<b>Totale Immobilizzazioni finanziarie</b>	<b>€ 49.612,13</b>	<b>59.044,56</b>		
	<b>TOTALE IMMOBILIZZAZIONI (B)</b>	<b>€ 26.328.902,71</b>	<b>25.682.481,61</b>		
<b>C) ATTIVO CIRCOLANTE</b>					
<b>Rimanenze</b>					
	<b>Totale</b>	<b>€ 24.711,84</b>	<b>25.987,43</b>	CI	CI
<b>Crediti (2)</b>					
1	Crediti di natura tributaria	€ 3.941.662,88	3.686.615,61		
a	Crediti da tributi destinati al finanziamento della sanità				
b	Altri crediti da tributi	€ 3.941.662,88	3.686.615,61		
c	Crediti da Fondi perequativi				
2	Crediti per trasferimenti e contributi	€ 1.973.020,78	2.092.870,18		
a	verso amministrazioni pubbliche	€ 1.948.018,32	2.092.870,18		
b	imprese controllate	€ 25.002,46			CI12
c	imprese partecipate			CI13	CI13
d	verso altri soggetti				
3	Verso clienti ed utenti	€ 2.651.386,60	1.827.061,21	CI11	CI11
4	Altri Crediti	€ 91.917,97		CI15	CI15
a	verso l'erario	€ 21.378,39	198.402,21		
b	per attività svolta per terzi				
c	altri	€ 70.539,58	71.137,58		
	<b>Totale crediti</b>	<b>€ 8.657.988,23</b>	<b>7.874.086,79</b>		

STATO PATRIMONIALE CONSOLIDATO (ATTIVO)		Anno	Anno - 1	riferimento art.2424 CC	riferimento DM 26/4/95
<b>ATTIVITA' FINANZIARIE CHE NON COSTITUISCONO</b>					
<b>IMMOBILIZZI</b>					
III	1 partecipazioni			CIII1,2,3,4,5	CIII1,2,3
	2 altri titoli			CIII8	CIII5
	<b>Totale attività finanziarie che non costituiscono immobilizzi</b>				
<b>DISPONIBILITA' LIQUIDE</b>					
IV	1 Conto di tesoreria	€ 6.826.349,19	4.282.857,90		
	a Istituto tesoriere	€ 6.826.349,19	4.262.857,90		CIV1a
	b presso Banca d'Italia				
	2 Altri depositi bancari e postali	€ 70.440,38	110.030,67	CIV1	CIV1b e CIV1c
	3 Denaro e valori in cassa	€ 57,86	64,57	CIV2 e CIV3	CIV2 e CIV3
	4 Altri conti presso la tesoreria statale intestati all'ente				
	<b>Totale disponibilità liquide</b>	<b>€ 6.896.847,43</b>	<b>4.372.953,14</b>		
	<b>TOTALE ATTIVO CIRCOLANTE (C)</b>	<b>€ 15.579.547,80</b>	<b>12.273.027,38</b>		
<b>D) RATEI E RISCONTI</b>					
	1 Ratei attivi	€ 12.315,40	14.733,12	D	D
	2 Risconti attivi	€ 3.491,80	4.263,00	D	D
	<b>TOTALE RATEI E RISCONTI D)</b>	<b>€ 15.807,20</b>	<b>18.996,12</b>		
	<b>TOTALE DELL'ATTIVO</b>	<b>€ 41.971.802,74</b>	<b>38.022.050,39</b>		

(1) con separata indicazione degli importi esigibili entro l'esercizio successivo

(2) con separata indicazione degli importi esigibili oltre l'esercizio successivo

(3) con separata indicazione degli importi relativi a beni indisponibili

## STATO PATRIMONIALE CONSOLIDATO (PASSIVO)

		Anno	Anno - 1	riferimento art.2424 C	riferimento DM 26/4/95
<b>A) PATRIMONIO NETTO</b>					
I	Fondo di dotazione	5.551.285,67	6.859.983,96	AI	AI
II	Riserve	20.721.903,56	18.906.290,46		
				AIV, AV, AVI, AVII, AVII	AIV, AV, AVI, AVII, AVII
a	da risultato economico di esercizi precedenti	3.008.014,03	2.805.285,74		
b	da capitale	1.169.680,97	1.169.680,97	AII, AIII	AII, AIII
c	da permessi di costruire	1.597.075,41	1.292.888,79		
d	riserve indisponibili per beni demantrali e patrimoniali indisponibili e per i beni culturali	14.947.133,15	13.638.434,88		
e	altre riserve indisponibili		0,00		
III	Risultato economico dell'esercizio	-1.294.026,03	-250.305,11	AIX	AIX
	Patrimonio netto comprensivo della quota di pertinenza di terzi	24.979.163,20	25.515.969,31		
	Fondo di dotazione e riserve di pertinenza di terzi				
	Risultato economico dell'esercizio di pertinenza di terzi		0,00		
	Patrimonio netto di pertinenza di terzi				
	<b>TOTALE PATRIMONIO NETTO (A) (1)</b>	<b>24.979.163,20</b>	<b>25.515.969,31</b>		
<b>B) FONDI PER RISCHI ED ONERI</b>					
1	per trattamento di quiescenza			B1	B1
2	per imposte	14.556,61	3.765,73	B2	B2
3	altri	2.211.668,21	1.665.430,90	B3	B3
4	fondo di consolidamento per rischi e oneri futuri				
	<b>TOTALE FONDI RISCHI ED ONERI (B)</b>	<b>2.226.224,82</b>	<b>1.669.196,63</b>		
<b>C) TRATTAMENTO DI FINE RAPPORTO</b>					
	<b>TOTALE T.F.R. (C)</b>	<b>0,00</b>	<b>0,00</b>	C	C
<b>D) DEBITI (1)</b>					
1	Debiti da finanziamento	1.876.509,04	2.132.782,46		
a	prestiti obbligazionari			D1e D2	D1
b	v/ altre amministrazioni pubbliche				
c	verso banche e tesoriere	2.843,14	2.820,27	D4	D3 e D4
d	verso altri finanziatori	1.873.665,90	2.129.962,19	D5	
2	Debiti verso fornitori	5.955.624,73	3.818.683,88	D7	D6
3	Acconti	17.468,49	54.207,79	D6	D5
4	Debiti per trasferimenti e contributi	300.710,82	672.656,72		
a	enti finanziati dal servizio sanitario nazionale				
b	altre amministrazioni pubbliche	71.671,07	29.544,12		
c	imprese controllate		388.801,75	D9	D8
d	imprese partecipate	40.729,16	65.429,06	D10	D9
e	altri soggetti	188.310,59	188.881,79		
5	altri debiti	3.642.721,30	1.899.874,65	D12,D13,D	D11,D12,D13
a	tributari	1.062.993,35	667.994,84		
b	verso istituti di previdenza e sicurezza sociale	687.363,33	347.543,35		
c	per attività svolta per terzi (2)				
d	altri	1.892.364,62	884.336,46		
	<b>TOTALE DEBITI (D)</b>	<b>11.793.034,38</b>	<b>8.578.205,50</b>		
<b>E) RATEI E RISCONTI E CONTRIBUTI AGLI INVESTIMENTI</b>					
I	Ratei passivi	7.947,55	40.556,20	E	E
II	Risconti passivi	345.607,37		E	E
1	Contributi agli investimenti	2.607.056,24	1.863.371,07		
a	da altre amministrazioni pubbliche		1.853.383,49		
b	da altri soggetti	12.769,18	9.987,58		
2	Concessioni pluriennali	345.607,37	354.751,68		
3	Altri risconti passivi				
	<b>TOTALE RATEI E RISCONTI (E)</b>	<b>2.973.380,34</b>	<b>2.258.678,95</b>		
<b>TOTALE DEL PASSIVO</b>		<b>41.971.802,74</b>	<b>38.022.050,39</b>		
<b>CONTI D'ORDINE</b>					
	1) Impegni su esercizi futuri	1.659.119,73			
	2) beni di terzi in uso				
	3) beni dati in uso a terzi				
	4) garanzie prestate a amministrazioni pubbliche				
	5) garanzie prestate a imprese controllate				
	6) garanzie prestate a imprese partecipate				
	7) garanzie prestate a altre imprese				
	<b>TOTALE CONTI D'ORDINE</b>	<b>1.659.119,73</b>			

(1) con separata indicazione degli importi esigibili oltre l'esercizio successivo

(2) Non comprende debiti derivanti dall'attività di sostituto di imposta. I debiti derivanti da tale attività sono considerati nelle voci 5 a) e b)

ANNO 2019

## SCHEMA DI BILANCIO CONSOLIDATO

CONTO ECONOMICO CONSOLIDATO		Anno	Anno - 1	riferimento art.2425 cc	riferimento DM 26/4/95
<b>A) COMPONENTI POSITIVI DELLA GESTIONE</b>					
1	Proventi da tributi	7.963.269,71	7.878.606		
2	Proventi da fondi perequativi	1.478.161,70	1.483.610		
3	Proventi da trasferimenti e contributi	6.236.453,91	6.536.798		
a	Proventi da trasferimenti correnti	6.063.012,33	6.371.067		A5c
b	Quota annuale di contributi agli investimenti				E20c
c	Contributi agli investimenti	173.441,58	165.730		
4	Ricavi delle vendite e prestazioni e proventi da servizi pubblici			A1	A1a
a	Proventi derivanti dalla gestione dei beni	33.684,28	73.205		
b	Ricavi della vendita di beni	116,42	17.109		
c	Ricavi e proventi dalla prestazione di servizi	677.560,43	395.804		
5	Variazioni nelle rimanenze di prodotti in corso di lavorazione, etc. (+/-)			A2	A2
6	Variazione dei lavori in corso su ordinazione			A3	A3
7	Incrementi di immobilizzazioni per lavori interni			A4	A4
8	Altri ricavi e proventi diversi	1.241.699,19	1.291.718	A5	A5 a e b
totale componenti positivi della gestione A)		<b>17.630.945,64</b>	<b>17.676.848</b>		
<b>B) COMPONENTI NEGATIVI DELLA GESTIONE</b>					
9	Acquisto di materie prime e/o beni di consumo	381.974,52	410.418	B6	B6
10	Prestazioni di servizi	6.069.800,04	6.395.569	B7	B7
11	Utilizzo beni di terzi	202.519,76	183.517	B8	B8
12	Trasferimenti e contributi				
a	Trasferimenti correnti	919.356,37	954.155		
b	Contributi agli investimenti ad altre Amministrazioni pubb.				
c	Contributi agli investimenti ad altri soggetti				
13	Personale	7.352.150,72	7.521.616	B9	B9
14	Ammortamenti e svalutazioni			B10	B10
a	Ammortamenti di immobilizzazioni immateriali	22.703,38	7.866	B10a	B10a
b	Ammortamenti di immobilizzazioni materiali	531.427,83	495.393	B10b	B10b
c	Altre svalutazioni delle immobilizzazioni			B10c	B10c
d	Svalutazione dei crediti	1.106.260,33	872.929	B10d	B10d
15	Variazioni nelle rimanenze di materie prime e/o beni di consumo (+/-)		4.366	B11	B11
16	Accantonamenti per rischi	381.101,79	74	B12	B12
17	Altri accantonamenti		426.259	B13	B13
18	Oneri diversi di gestione	1.387.465,75	552.332	B14	B14
totale componenti negativi della gestione B)		<b>18.354.760,49</b>	<b>17.824.495</b>		
DIFFERENZA FRA COMP. POSITIVI E NEGATIVI DELLA GESTIONE (A-B)		<b>-723.814,85</b>	<b>-147.647</b>		
<b>C) PROVENTI ED ONERI FINANZIARI</b>					
<u>Proventi finanziari</u>					
19	Proventi da partecipazioni			C15	C15
a	da società controllate				
b	da società partecipate				
c	da altri soggetti	137,61	597		
20	Altri proventi finanziari			C16	C16
Totale proventi finanziari		<b>137,61</b>	<b>597</b>		
<u>Oneri finanziari</u>					
21	Interessi ed altri oneri finanziari			C17	C17
a	Interessi passivi	75.078,39	80.117		
b	Altri oneri finanziari	796,00	549		
Totale oneri finanziari		<b>75.874,39</b>	<b>80.666</b>		
totale (C)		<b>-75.736,78</b>	<b>-80.070</b>		
<b>D) RETTIFICHE DI VALORE ATTIVITA' FINANZIARIE</b>					
22	Rivalutazioni			D18	D18
23	Svalutazioni			D19	D19
totale (D)					
<b>E) PROVENTI ED ONERI STRAORDINARI</b>					
<u>Proventi straordinari</u>					
24	Proventi da permessi di costruire	91.289,57	158.530	E20	E20
b	Proventi da trasferimenti in conto capitale				
c	Sopravvenienze attive e insussistenze del passivo	211.356,17	446.166		E20b
d	Plusvalenze patrimoniali	4.950,78	1.452		E20c
e	Altri proventi straordinari				
totale proventi		<b>307.596,52</b>	<b>606.149</b>		
<u>Oneri straordinari</u>					
25	Trasferimenti in conto capitale			E21	E21
b	Sopravvenienze passive e insussistenze dell'attivo	446.236,44	238.702		E21b
c	Minusvalenze patrimoniali				E21a
d	Altri oneri straordinari	6.941,23	12.579		E21d
totale oneri		<b>453.177,67</b>	<b>251.282</b>		
Totale (E)		<b>-145.581,15</b>	<b>354.867</b>		
RISULTATO PRIMA DELLE IMPOSTE (A-B+C+D+E)		<b>-945.132,78</b>	<b>127.150</b>		
26	Imposte (*)	348.893,25	377.455	22	22
27	RISULTATO DELL'ESERCIZIO (comprensivo della quota di pertinenza di terzi)	<b>-1.294.026,03</b>	<b>-250.305</b>	23	23
28	Risultato dell'esercizio di pertinenza di terzi				



Prot. GEN. 8616

12 MAG. 2022



## **COMUNE DI RIBERA**

(LIBERO CONSORZIO DI AGRIGENTO)

### **RELAZIONE DELL'ORGANO DI REVISIONE SULLA PROPOSTA DI DELIBERAZIONE CONSILIARE E SULLO SCHEMA DI BILANCIO CONSOLIDATO ESERCIZIO 2019**

#### **L'Organo di Revisione**

*dott. Salvatore Dilena*

*dott. Antonio Diprima*

*rag. Vincenzo Latino*

---

---

## Indice

<b>1. Introduzione .....</b>	<b>4</b>
<b>2. Stato Patrimoniale consolidato .....</b>	<b>7</b>
<b>2.1. Analisi dello Stato patrimoniale attivo .....</b>	<b>7</b>
<b>2.2. Analisi dello Stato Patrimoniale passivo.....</b>	<b>13</b>
<b>3. Conto economico consolidato .....</b>	<b>16</b>
<b>4. Relazione sulla gestione consolidata e nota integrativa.....</b>	<b>22</b>
<b>5. Osservazioni .....</b>	<b>23</b>
<b>6. Conclusioni.....</b>	<b>23</b>

---

---

# **Comune di Ribera**

## **Relazione sul bilancio consolidato esercizio 2019**

L'Organo di revisione, esaminato lo schema di bilancio consolidato 2019, composto da Conto Economico consolidato, Stato patrimoniale consolidato, Relazione sulla gestione consolidata contenente la nota integrativa e la proposta di deliberazione consiliare di approvazione del bilancio consolidato, e operando ai sensi e nel rispetto:

- del D.lgs. 18 agosto 2000, n. 267 «Testo unico delle leggi sull'ordinamento degli enti locali» ed in particolare dell'art.233-bis e dell'art. 239 comma 1, lett.d-bis;
- del D.lgs. 23 giugno 2011 n.118 e dei principi contabili in particolare dell'allegato 4/4 "Principio contabile applicato concernente il bilancio consolidato";
- degli schemi di cui all'allegato 11 al D.lgs.118/2011;
- dello statuto e del regolamento di contabilità dell'ente;
- dei principi di vigilanza e controllo dell'organo di revisione degli enti locali approvati dal Consiglio nazionale dei dottori commercialisti e degli esperti contabili; \*

**approva**

l'allegata relazione sulla proposta di deliberazione consiliare di approvazione del bilancio consolidato e sullo schema di bilancio consolidato per l'esercizio finanziario 2019 del Comune di Ribera che forma parte integrante e sostanziale del presente verbale.

li 02.05.2022

L'organo di revisione:  
dott. Salvatore Dilena  
dott. Antonio Diprima  
rag. Vincenzo Latino

---

## \* Introduzione

I sottoscritti revisori nominati con delibera dell'organo consiliare n. 01 del 01.02.2022;

### Premesso

- che con deliberazione consiliare n. 02 del 21 /01/2021 è stato approvato il rendiconto della gestione per l'esercizio 2019;
- che in data 14/04/2022 l'Organo di Revisione ha ricevuto lo schema del bilancio consolidato per l'esercizio 2019 completo di:
  - a) Conto Economico consolidato;
  - b) Stato Patrimoniale consolidato;
  - c) Relazione sulla Gestione Consolidata contenente la nota integrativa;
- che con delibera n.06 del 15/01/2020 la Giunta Comunale ha approvato l'elenco dei soggetti che compongono il perimetro di consolidamento per l'anno 2019 e l'elenco dei soggetti componenti il Gruppo Amministrazione Pubblica (di seguito "GAP") compresi nel bilancio consolidato;
- che l'Ente con appositi atti ha comunicato agli organismi, alle aziende e alle società l'inclusione delle stesse nel perimetro di consolidamento, ha trasmesso a ciascuno di tali enti l'elenco degli enti compresi nel consolidato e ha preventivamente impartito le direttive necessarie al fine di rendere possibile la predisposizione del bilancio consolidato;
- che l'Organo di revisione ha preso in esame la documentazione, le carte di lavoro, i prospetti afferenti al bilancio consolidato dell'ente;<sup>1</sup>

### Visti

- la normativa relativa all'armonizzazione dei sistemi contabili e degli schemi di bilancio di cui al D.lgs. 118/2011;
- il principio contabile applicato allegato 4/4 al D.lgs. 11/2011 (di seguito il principio 4/4) e il principio OIC n.17 emanato dall'Organismo Italiano di contabilità;
- la proposta di deliberazione da sottoporre all'esame del Consiglio Comunale, avente ad oggetto: approvazione schema di bilancio consolidato relativo all'esercizio 2019 e relazione sulla gestione e nota integrativa;

### Dato atto che

- il Comune di Ribera ha individuato l'area di consolidamento, analizzando le fattispecie rilevanti previste dal principio e la Giunta Comunale con delibera n.06 del 15.01.2020 ha individuato il Gruppo Comune di Ribera ed il perimetro dell'area di consolidamento;
- nell'applicazione dei criteri per stabilire la composizione dell'area di consolidamento il Comune di Ribera ha provveduto a individuare la soglia di rilevanza da confrontare con i parametri societari indicati alla lett. a) del punto 3.1 del principio 4/4;
- le soglie di rilevanza dei parametri, come desunti dallo Stato Patrimoniale e dal Conto

---

<sup>1</sup> Per approfondimenti sui controlli da effettuare si rimanda alla check list allegata al documento "La revisione negli Enti locali - Quaderno II- Strumenti operativi" pubblicati sul sito del CNDCEC.

economico del Comune con le proprie Istituzioni, sono le seguenti:

anno 2019	Totale attivo	Patrimonio netto	Ricavi caratteristici
Comune di Ribera	39.019.353,36	25.405.124,24	15.970.837,63
<b>SOGLIA DI RILEVANZA (3%)</b>	1.170.580,60	762.153,73	479.125,13

Nella tabella seguente si elencano i soggetti giuridici che compongono il Gruppo Amministrazione Pubblica del Comune di Ribera:

Denominazione	C.F./ P.IVA	Categoria	Tipologia di partecipazione	Società in house	Organismo titolare di affidamento diretto	% partecipazione al 31/12/2019	Motivo di esclusione dal perimetro di consolidamento **
Riberambiente	028874880846	controll		Si		100%	
ATI Agrigento		Enti stru				4,32%	Non econ
Sogeir AG1 spa	02302610841	Partec.		No		14,29%	
SRR Ato 11 Ovest	02733160846	Partec.		No		15,01%	
Sogeir gest. Imp.	02415300843	Partec.		No		15,01%	
Ag. Propiter spa		Partec.		No		11,86%	Irrilevan.
G.A.C.		Partec.		No		9,09%	Irrilevan.

\* Indicare se si tratta di organismi strumentali, enti strumentali controllati o partecipati, società controllate e società partecipate

\*\* Indicare il motivo di esclusione che gli enti capogruppo hanno utilizzato per giustificare il mancato consolidamento dei soggetti controllati/partecipati.

Nella tabella che segue si elencano i soggetti giuridici componenti del gruppo compresi nel bilancio consolidato:

Denominazione	C.F./ P. IVA	Categoria	% partecipazione	Anno di riferimento del bilancio *	Metodo di consolidamento
Riberambiente srl	02884880846	controllata	100%	2019	integrale
Sogeir AG1 Spa in liquid	02302610841	partecipata	14.29%	2019	proporzionale
Sogeir gestione impianti	02415300843	partecipata	15,01%	2019	proporzionale
SRR Ato 11 AG Ovest	02733160846	partecipata	15,01	2019	proporzionale

\* Indicare l'annualità (del bilancio ovvero del preconsuntivo o della bozza inviata al CdA/Assemblea per l'approvazione) utilizzata per l'individuazione del GAP e del Perimetro di consolidamento. A tal proposito il documento contabile da utilizzare è quello riferito all'esercizio n-1 rispetto a quello a cui si riferisce il bilancio consolidato.

---

Tutto quanto sopra premesso, l'Organo di Revisione verifica e prende atto che:

- Il perimetro di consolidamento è **stato** individuato in conformità al Principio contabile applicato concernente il bilancio consolidato.

L'Organo di revisione rappresenta che per gli organismi compresi nel perimetro di consolidamento l'aggregazione dei valori contabili è stata operata con il metodo **integrale oppure con il metodo *proporzionale ovvero nell'integrazione dei valori di bilancio in proporzione alla quota di partecipazione posseduta.***

L'Organo di revisione, pertanto, nei paragrafi che seguono

#### **PRESENTA**

i risultati dell'analisi e le considerazioni sul Bilancio Consolidato dell'esercizio 2019 del Comune di Ribera

## 1. Stato Patrimoniale consolidato

Nella tabella che segue sono riportati i principali dati aggregati dello Stato Patrimoniale consolidato dell'esercizio 2019 con evidenza delle variazioni rispetto all'esercizio precedente:

<b>STATO PATRIMONIALE CONSOLIDATO (PASSIVO)</b>	<b>Bilancio consolidato Anno 2019 (a)</b>	<b>Bilancio consolidato Anno 2018 (b)</b>	<b>Differenze (a-b)</b>
<b>PATRIMONIO NETTO (A)</b>	24.979.163,20	25.515.969,31	-536.806,11
<b>FONDI PER RISCHI ED ONERI (B)</b>	2.226.224,82	1.669.196,63	557.028,19
<b>TRATTAMENTO DI FINE RAPPORTO (C)</b>	0,00	0,00	0,00
<b>DEBITI (D) (1)</b>	11.793.034,38	8.578.205,50	3.214.828,88
<b>RATEI E RISCONTI E CONTRIBUTI AGLI INVESTIMENTI (E)</b>	2.973.380,34	2.258.678,95	714.701,39
<b>TOTALE DEL PASSIVO</b>	<b>41.971.803</b>	<b>38.022.050</b>	<b>3.949.752</b>
<b>CONTI D'ORDINE</b>	-	-	-

.(1) con separata indicazione degli importi esigibili oltre l'esercizio successivo

### 1.1. Analisi dello Stato patrimoniale attivo

Di seguito si analizzano nel dettaglio i dati dello Stato Patrimoniale attivo:

#### Crediti verso partecipanti

Il valore complessivo alla data del 31.12.2019 ammonta ad euro 47.545,33 e corrisponde ai crediti per la partecipazione al fondo di dotazione

---

---

### **Immobilizzazioni immateriali**

Il dettaglio delle immobilizzazioni immateriali è riportato nella seguente tabella:

	<b>STATO PATRIMONIALE CONSOLIDATO (ATTIVO)</b>	<b>Anno 2019</b>	<b>Anno 2018</b>
	<b>B) IMMOBILIZZAZIONI</b>		
I	<b><u>Immobilizzazioni immateriali</u></b>	<b>65.883,83</b>	<b>26.677,34</b>
1	costi di impianto e di ampliamento	206,99	7,25
2	costi di ricerca sviluppo e pubblicità	5.280,00	5.460,00
3	diritti di brevetto ed utilizzazione opere dell'ingegno	33.780,49	18.743,09
4	concessioni, licenze, marchi e diritti simile		
5	avviamento		
6	immobilizzazioni in corso ed acconti		2.000,00
9	altre	26.616,35	467,00
	<b>Totale immobilizzazioni immateriali</b>	<b>65.883,83</b>	<b>26.677,34</b>



### Immobilizzazioni materiali

Il dettaglio delle immobilizzazioni materiali è riportato nella seguente tabella:

		STATO PATRIMONIALE CONSOLIDATO (ATTIVO)	Anno 2019	Anno 2018
		<b>Immobilizzazioni materiali (*)</b>		
II	1	Beni demaniali	7.378.367,24	5.971.777,98
	1.1	Terreni	40.213,78	40.213,78
	1.2	Fabbricati	747.730,87	611.000,00
	1.3	Infrastrutture	5.786.061,41	5.320.564,20
	1.9	Altri beni demaniali	804.361,18	
III	2	Altre immobilizzazioni materiali (*)	16.341.000,82	16.452.136,25
	2.1	Terreni	9.411.077,86	9.411.081,58
	a	<i>di cui in leasing finanziario</i>		
	2.2	Fabbricati	5.520.611,13	5.643.814,44
	a	<i>di cui in leasing finanziario</i>		0,00
	2.3	Impianti e macchinari	882.544,06	912.806,71
	a	<i>di cui in leasing finanziario</i>		
	2.4	Attrezzature industriali e commerciali	217.648,70	223.886,86
	2.5	Mezzi di trasporto	67.473,40	85.392,73
	2.6	Macchine per ufficio e hardware	38.994,90	44.625,37
	2.7	Mobili e arredi	76.146,19	63.838,41
	2.8	Infrastrutture	53.414,11	
	2.99	Altri beni materiali	70.090,47	66.690,15
	3	Immobilizzazioni in corso ed acconti	2.494.038,69	3.172.845,38
		<b>Totale Immobilizzazioni materiali</b>	<b>26.213.407</b>	<b>25.596.760</b>

(\*) con separata indicazione degli importi relativi a beni indisponibili

### **Immobilizzazioni finanziarie**

Il dettaglio delle immobilizzazioni finanziarie è riportato nella seguente tabella:

		<b>STATO PATRIMONIALE CONSOLIDATO (ATTIVO)</b>	<b>Anno 2019</b>	<b>Anno 2018</b>
<b>IV</b>		<b><u>Immobilizzazioni Finanziarie (*)</u></b>		
<b>1</b>		<b>Partecipazioni in</b>	<b>49.612,13</b>	<b>59.044,56</b>
<b>a</b>		<i>imprese controllate</i>	<i>0,00</i>	<i>0,00</i>
<b>b</b>		<i>imprese partecipate</i>	<i>49.161,83</i>	<i>59.044,56</i>
<b>c</b>		<i>altri soggetti</i>	<i>450,30</i>	
<b>2</b>		<b>Crediti verso</b>	<b>0,00</b>	<b>0,00</b>
<b>a</b>		<i>altre amministrazioni pubbliche</i>		
<b>b</b>		<i>imprese controllate</i>		
<b>c</b>		<i>imprese partecipate</i>		
<b>d</b>		<i>altri soggetti</i>		
<b>3</b>		<b>Altri titoli</b>	<b>0,00</b>	<b>0,00</b>
		<b>Totale immobilizzazioni finanziarie</b>	<b>49.612</b>	<b>59.045</b>

\* con separata indicazione degli importi esigibili entro l'esercizio successivo

**Attivo circolante**

Il dettaglio dell'attivo circolante è riportato nella seguente tabella:

		STATO PATRIMONIALE CONSOLIDATO (ATTIVO)	Anno 2019	Anno 2018
		<b>C) ATTIVO CIRCOLANTE</b>		
I		<u>Rimanenze</u>	24.711,84	25.987,43
		<b>Totale</b>	<b>24.712</b>	<b>25.987</b>
II		<u>Crediti (*)</u>		
	1	Crediti di natura tributaria	3.941.662,88	3.686.615,61
	a	<i>Crediti da tributi destinati al finanziamento della sanità</i>	3.941.662,88	3.686.615,61
	b	<i>Altri crediti da tributi</i>		
	c	<i>Crediti da Fondi perequativi</i>		
	2	Crediti per trasferimenti e contributi	1.973.020,78	2.092.870,18
	a	<i>verso amministrazioni pubbliche</i>	1.948.018,32	2.092.870,18
	b	<i>imprese controllate</i>	25.002,46	
	c	<i>imprese partecipate</i>		
	d	<i>verso altri soggetti</i>		
	3	Verso clienti ed utenti	2.651.386,60	1.827.061,21
	4	Altri Crediti	91.917,97	267.539,79
	a	<i>verso l'erario</i>	21.378,39	196.402,21
	b	<i>per attività svolta per c/terzi</i>	0,00	
	c	<i>altri</i>	70.539,58	71.137,58
		<b>Totale crediti</b>	<b>8.657.988</b>	<b>7.874.087</b>
III		<u>ATTIVITA' FINANZIARIE CHE NON COSTITUISCONO IMMOBILIZZI</u>		
	1	partecipazioni	0	0
	2	altri titoli	0	0
		<b>Totale attività finanziarie che non costituiscono immobilizzi</b>		
IV		<u>DISPONIBILITA' LIQUIDE</u>		
	1	Conto di tesoreria	6.826.349,19	4.262.857,90
	a	<i>Istituto tesoriere</i>	4.262.857,90	6.826.349,19
	b	<i>presso Banca d'Italia</i>		
	2	Altri depositi bancari e postali	70.440,38	110.030,67
	3	Denaro e valori in cassa	57,86	64,57
	4	Altri conti presso la tesoreria statale intestati all'ent	0,00	0,00
		<b>Totale disponibilità liquide</b>	<b>6.896.847</b>	<b>4.372.953</b>
		<b>TOTALE ATTIVO CIRCOLANTE (C)</b>	<b>15.579.548</b>	<b>12.273.027</b>

\* con separata indicazione degli importi esigibili oltre l'esercizio successivo

---

---

**Ratei e risconti attivi**

Il dettaglio dei ratei e risconti attivi è riportato nella seguente tabella:

	<b>STATO PATRIMONIALE CONSOLIDATO (ATTIVO)</b>	<b>Anno 2019</b>	<b>Anno 2018</b>
	<b>D) RATEI E RISCONTI</b>		
<b>1</b>	Ratei attivi	<b>12.315,40</b>	<b>14.733,12</b>
<b>2</b>	Risconti attivi	<b>3.491,80</b>	<b>4.263,00</b>
	<b>TOTALE RATEI E RISCONTI D)</b>	<b>15.807</b>	<b>18.996</b>

## 1.2. Analisi dello Stato Patrimoniale passivo

Di seguito si analizzano nel dettaglio i dati dello Stato Patrimoniale passivo:

### Patrimonio netto

Il dettaglio del patrimonio netto è riportato nella seguente tabella:

STATO PATRIMONIALE CONSOLIDATO (PASSIVO)		Anno 2019	Anno 2018
<b>A) PATRIMONIO NETTO</b>			
I	Fondo di dotazione	5.551.285,67	6.859.983,96
II	Riserve	20.721.903,56	18.906.290,46
a	<i>da risultato economico di esercizi precedenti</i>	3.008.014,03	2.805.285,74
b	da capitale	1.169.680,97	1.169.680,97
c	da permessi di costruire	1.597.075,41	1.292.888,79
d	<i>riserve indisponibili per beni demaniali e patrimoniali indisponibili e per i beni culturali</i>	14.947.133,15	13.638.434,96
e	<i>altre riserve indisponibili</i>		
III	Risultato economico dell'esercizio	-1.294.026,03	-250.305,11
	<b>Patrimonio netto comprensivo della quota di pertinenza di terzi</b>	<b>24.979.163</b>	<b>25.515.969</b>
	Fondo di dotazione e riserve di pertinenza di terzi	-	-
	Risultato economico dell'esercizio di pertinenza di terzi	-	-
	<b>Patrimonio netto di pertinenza di terzi</b>	<b>-</b>	<b>-</b>
	<b>TOTALE PATRIMONIO NETTO (A)</b>	<b>24.979.163</b>	<b>25.515.969</b>

### Fondi rischi e oneri

Il dettaglio del fondo rischi e oneri è riportato nella seguente tabella:

STATO PATRIMONIALE CONSOLIDATO (PASSIVO)		Anno 2019	Anno 2018
<b>B) FONDI PER RISCHI ED ONERI</b>			
1	per trattamento di quiescenza		
2	per imposte	14556,61	3765,73
3	altri	2211668,21	1665430,9
4	fondo di consolidamento per rischi e oneri futuri		
	<b>TOTALE FONDI RISCHI ED ONERI (B)</b>	<b>2.226.225</b>	<b>1.669.197</b>

### Trattamento di fine rapporto

Il dettaglio del trattamento di fine rapporto accantonato dalle società consolidate è riportato nella seguente tabella:

STATO PATRIMONIALE CONSOLIDATO (PASSIVO)		Anno 2019	Anno 2018
	C) TRATTAMENTO DI FINE RAPPORTO		
	TOTALE T.F.R. (C)	-	-

Il fondo non è stato rilevato nel bilancio consolidato in quanto non presente.

### Debiti

Il dettaglio dei debiti è riportato nella seguente tabella:

STATO PATRIMONIALE CONSOLIDATO (PASSIVO)		Anno 2019	Anno 2018
	<b>D) DEBITI (*)</b>		
1	Debiti da finanziamento	1.876.509,04	2.132.782,46
a	prestiti obbligazionari		
b	✓ altre amministrazioni pubbliche		
c	verso banche e tesoriere	2.843,14	2.820,27
d	verso altri finanziatori	1.873.665,90	2.129.962,19
2	Debiti verso fornitori	5.955.624,73	3.818.683,88
3	Acconti	17.468,49	54.207,79
4	Debiti per trasferimenti e contributi	300.710,82	672.656,72
a	enti finanziati dal servizio sanitario nazionale		
b	altre amministrazioni pubbliche	71.671,07	29.544,12
c	imprese controllate		388.801,75
d	imprese partecipate	40.729,16	65.429,06
e	altri soggetti	188.310,59	188.881,79
5	altri debiti	3.642.721,30	1.899.874,65
a	tributari	1.062.993,35	667.994,84
b	verso istituti di previdenza e sicurezza sociale	687.363,33	347.543,35
c	per attività svolta per c/terzi (**)		
d	altri	1.892.364,62	884.336,46
	<b>TOTALE DEBITI ( D)</b>	<b>11.793.034</b>	<b>8.578.206</b>

\* con separata indicazione degli importi esigibili oltre l'esercizio successivo

\*\* Non comprende debiti derivanti dall'attività di sostituto di imposta.

I debiti derivanti da tale attività sono considerati nelle voci 5 a) e b)

### Ratei e risconti passivi e contributi agli investimenti

Il dettaglio dei ratei e risconti passivi e contributi agli investimenti è riportato nella seguente tabella:

		STATO PATRIMONIALE CONSOLIDATO (PASSIVO)	Anno 2019	Anno 2018
		<b>E) RATEI E RISCONTI E CONTRIBUTI AGLI INVESTIMENTI</b>		
I		Ratei passivi	7.947,55	40.556,20
II		Risconti passivi	2.965.432,79	2.218.122,75
	1	Contributi agli investimenti	2.619.825,42	1.863.371,07
	a	da altre amministrazioni pubbliche	2.607.056,24	1.853.383,49
	b	da altri soggetti	12.769,18	9.987,58
	2	Concessioni pluriennali	345.607,37	354.751,68
	3	Altri risconti passivi	0,00	0,00
		<b>TOTALE RATEI E RISCONTI (E)</b>	<b>2.973.380</b>	<b>2.258.679</b>

### Conti d'ordine

Il dettaglio dei conti d'ordine è riportato nella seguente tabella:

		STATO PATRIMONIALE CONSOLIDATO (PASSIVO)	Anno 2019	Anno 2018
		<b>CONTI D'ORDINE</b>		
		1) Impegni su esercizi futuri	1.659.119,73	1.314.621,31
		2) beni di terzi in uso		
		3) beni dati in uso a terzi		
		4) garanzie prestate a amministrazioni pubbliche		
		5) garanzie prestate a imprese controllate		
		6) garanzie prestate a imprese partecipate		
		7) garanzie prestate a altre imprese		
		<b>TOTALE CONTI D'ORDINE</b>	<b>1.659.120</b>	<b>1.314.621</b>

## 2. Conto economico consolidato

Nella tabella che segue sono riportati il risultato di esercizio del bilancio consolidato dell'esercizio 2019 e dell'esercizio precedente e i principali dati aggregati del Conto Economico consolidato esercizio 2019 con evidenza delle variazioni rispetto all'esercizio:

CONTO ECONOMICO	Bilancio consolidato Anno 2019 (a)	Bilancio consolidato Anno 2018 (b)	Differenze (a-b)
A) COMPONENTI POSITIVI DELLA GESTIONE	17.630.945,65	17.676.848,22	-45.902,57
B) COMPONENTI NEGATIVI DELLA GESTIONE	18.354.760,50	17.824.495,26	530.265,24
<b>DIFFERENZA FRA COMP. POSITIVI E NEGATIVI DELLA GESTIONE ( A-B)</b>	<b>- 723.815</b>	<b>- 147.647</b>	<b>- 576.168</b>
C) PROVENTI ED ONERI FINANZIARI	-75.736,78	-80.069,86	4.333,08
<i>Proventi finanziari</i>	137,61	596,60	-458,99
<i>Oneri finanziari</i>	75.874,39	80.666,46	-4.792,07
D) RETTIFICHE DI VALORE ATTIVITA' FINANZIARIE			0,00
<i>Rivalutazioni</i>			
<i>Svalutazioni</i>			
E) PROVENTI ED ONERI STRAORDINARI	-145.581,15	354.867,15	-500.448,30
<i>Proventi straordinari</i>	307.596,52	606.148,71	-298.552,19
<i>Oneri straordinari</i>	453.177,67	251.281,56	-201.896,11
<b>RISULTATO PRIMA DELLE IMPOSTE (A-B+-C+-D+-E)</b>	<b>- 945.133</b>	<b>127.150</b>	<b>- 1.072.283</b>
Imposte	348.893,26	377.455,36	-28.562,10
<b>RISULTATO DELL'ESERCIZIO (comprensivo della quota di pertinenza di terzi *)</b>	<b>- 1.294.026</b>	<b>250.305</b>	<b>- 1.043.721</b>
<b>Risultato dell'esercizio di pertinenza di terzi (*)</b>	<b>-</b>	<b>-</b>	<b>-</b>
(*) da evidenziare nel caso di applicazione del metodo integrale			



Nella tabella che segue sono riportati il risultato di esercizio del bilancio consolidato dell'esercizio 2019 e i principali dati aggregati del Conto Economico consolidato esercizio 2019 con evidenza delle variazioni rispetto ai dati del conto economico del Comune di Ribera:

<b>CONTO ECONOMICO</b>	<b>Bilancio consolidato Anno 2019 (a)</b>	<b>Bilancio Ente capogruppo (b)</b>	<b>Differenze (a-b)</b>
A) COMPONENTI POSITIVI DELLA GESTIONE	17.630.945,65	15.970.837,63	1.660.108,02
B) COMPONENTI NEGATIVI DELLA GESTIONE	18.354.760,50	16.272.160,96	2.082.599,54
<b>DIFFERENZA FRA COMP. POSITIVI E NEGATIVI DELLA GESTIONE ( A-B)</b>	<b>- 723.815</b>	<b>- 301.323</b>	<b>- 422.492</b>
C) PROVENTI ED ONERI FINANZIARI	-75.736,78	-61.390,45	-14.346,33
<i>Proventi finanziari</i>	137,61	136,61	1,00
<i>Oneri finanziari</i>	75.874,39	61.527,06	-14.347,33
D) RETTIFICHE DI VALORE ATTIVITA' FINANZIARIE	0,00	0,00	0,00
<i>Rivalutazioni</i>			
<i>Svalutazioni</i>			
E) PROVENTI ED ONERI STRAORDINARI	-145.581,15	-145.581,15	0,00
<i>Proventi straordinari</i>	307.596,52	307.596,52	0,00
<i>Oneri straordinari</i>	453.177,67	453.177,67	0,00
<b>RISULTATO PRIMA DELLE IMPOSTE (A-B+C+D+E)</b>	<b>- 945.133</b>	<b>- 508.295</b>	<b>- 436.838</b>
Imposte	348.893,26	310.070,30	38.822,96
<b>RISULTATO DELL'ESERCIZIO (comprensivo della quota di pertinenza di terzi *)</b>	<b>- 1.294.026</b>	<b>- 818.365</b>	<b>- 475.661</b>
<b>Risultato dell'esercizio di pertinenza di terzi (*)</b>	<b>-</b>	<b>-</b>	<b>-</b>
(*) da evidenziare nel caso di applicazione del metodo integrale			

### 3.1 Analisi del Conto Economico Consolidato

Dall'esame dei dati contenuti nella tabella si evince che:

#### Componenti positivi della gestione

Il dettaglio delle voci relative alle componenti positive di reddito è riportato nella seguente tabella:

CONTO ECONOMICO		Anno 2019	Anno 2018
	<b>A) COMPONENTI POSITIVI DELLA GESTIONE</b>		
1	Proventi da tributi	7.963.270	7.878.606
2	Proventi da fondi perequativi	1.478.162	1.483.610
3	Proventi da trasferimenti e contributi	6.236.454	6.536.798
a	<i>Proventi da trasferimenti correnti</i>	6.063.012	6.371.067
b	<i>Quota annuale di contributi agli investimenti</i>		
c	<i>Contributi agli investimenti</i>	173.442	165.730
	Ricavi delle vendite e prestazioni e proventi da servizi pubblici	711.361	486.117
4			
a	Proventi derivanti dalla gestione dei beni	33.684	73.205
b	<i>Ricavi della vendita di beni</i>	116	17.109
c	<i>Ricavi e proventi dalla prestazione di servizi</i>	677.560	395.804
	Variazioni nelle rimanenze di prodotti in corso di lavorazione, etc. (+/-)	-	-
5			
6	Variazione dei lavori in corso su ordinazione	-	-
7	Incrementi di immobilizzazioni per lavori interni	-	-
8	Altri ricavi e proventi diversi	1.241.699	1.291.718
	<b>totale componenti positivi della gestione A)</b>	<b>17.630.946</b>	<b>17.676.848</b>

**Componenti negativi della gestione**

Il dettaglio delle voci relativo alle componenti negative di reddito è riportato nella seguente tabella:

CONTO ECONOMICO CONSOLIDATO		Anno 2019	Anno 2018
	<b>B) COMPONENTI NEGATIVI DELLA GESTIONE</b>		
9	Acquisto di materie prime e/o beni di consumo	381.975	410.418
10	Prestazioni di servizi	6.069.800	6.395.569
11	Utilizzo beni di terzi	202.520	183.517
12	Trasferimenti e contributi	919.356	954.155
a	<i>Trasferimenti correnti</i>	919.356	954.155
b	<i>Contributi agli investimenti ad altre Amministrazioni pubb.</i>		
c	<i>Contributi agli investimenti ad altri soggetti</i>		
13	Personale	7.352.151	7.521.616
14	Ammortamenti e svalutazioni	1.660.392	1.376.188
a	<i>Ammortamenti di immobilizzazioni Immateriali</i>	22.703	7.866
b	<i>Ammortamenti di immobilizzazioni materiali</i>	531.428	495.393
c	<i>Altre svalutazioni delle immobilizzazioni</i>		
d	<i>Svalutazione dei crediti</i>	1.106.260	872.929
15	Variazioni nelle rimanenze di materie prime e/o beni di consumo (+/-)	-	4.366
16	Accantonamenti per rischi	381.102	74
17	Altri accantonamenti	-	426.259
18	Oneri diversi di gestione	1.387.466	552.332
	<b>totale componenti negativi della gestione B)</b>	<b>18.354.761</b>	<b>17.824.495</b>

### Gestione finanziaria

Il dettaglio delle voci relative alla gestione finanziaria è riportato nella tabella seguente:

CONTO ECONOMICO CONSOLIDATO		Anno 2019	Anno 2018
	<b>C) PROVENTI ED ONERI FINANZIARI</b>		
	<i>Proventi finanziari</i>		
19	Proventi da partecipazioni	-	-
a	<i>da società controllate</i>		
b	<i>da società partecipate</i>		
c	<i>da altri soggetti</i>		
20	Altri proventi finanziari	138	597
	<b>Totale proventi finanziari</b>	<b>138</b>	<b>597</b>
	<i>Oneri finanziari</i>		
21	Interessi ed altri oneri finanziari	75.874	80.666
a	<i>Interessi passivi</i>	75.078	80.117
b	<i>Altri oneri finanziari</i>	796	549
	<b>Totale oneri finanziari</b>	<b>75.874</b>	<b>80.666</b>
	<b>totale (C)</b>	<b>- 75.737</b>	<b>- 80.070</b>
	<b>D) RETTIFICHE DI VALORE ATTIVITA' FINANZIARIE</b>		
22	Rivalutazioni	-	-
23	Svalutazioni	-	-
	<b>totale ( D)</b>	<b>-</b>	<b>-</b>

### Gestione straordinaria

Il dettaglio delle voci relative alla gestione finanziaria è riportato nella seguente tabella:

CONTO ECONOMICO CONSOLIDATO		Anno 2019	Anno 2018
	<b>E) PROVENTI ED ONERI STRAORDINARI</b>		
24	<i>Proventi straordinari</i>	307.597	606.149
a	Proventi da permessi di costruire	91.290	158.530
b	Proventi da trasferimenti in conto capitale		
	<i>Sopravvenienze attive e insussistenze del passivo</i>		
c		211.356	446.166
d	<i>Plusvalenze patrimoniali</i>	4.951	1.452
e	<i>Altri proventi straordinari</i>		
	totale proventi	307.597	606.149
25	<i>Oneri straordinari</i>	-	-
a	<i>Trasferimenti in conto capitale</i>		
	<i>Sopravvenienze passive e insussistenze dell'attivo</i>		
b			
c	<i>Minusvalenze patrimoniali</i>		
d	<i>Altri oneri straordinari</i>		
	totale oneri	-	-
	<b>Totale (E)</b>	<b>307.597</b>	<b>606.149</b>

### Risultato d'esercizio

CONTO ECONOMICO CONSOLIDATO		Anno 2019	Anno 2018
	<b>RISULTATO PRIMA DELLE IMPOSTE (A-B+-C+-D+-E)</b>		
		- 945.133	127.150
26	Imposte	348.893	377.455
	<b>RISULTATO DELL'ESERCIZIO (comprensivo della quota di pertinenza di terzi)</b>		
27		- 1.294.026	- 250.305
28	Risultato dell'esercizio di pertinenza di terzi		

Il risultato del conto economico consolidato ante imposte evidenzia un saldo negativo di - €. 945.133.

Il risultato netto del conto economico consolidato evidenzia un saldo negativo di - €. 1.294.026.

---

---

#### **4. Relazione sulla gestione consolidata e nota integrativa**

L'Organo di Revisione da atto che al bilancio consolidato è allegata una relazione sulla gestione che comprende la nota integrativa.

La nota integrativa indica:

- i criteri di valutazione applicati;
- le ragioni delle più significative variazioni intervenute nella consistenza delle voci dell'attivo e del passivo rispetto all'esercizio precedente (escluso il primo anno di elaborazione del bilancio consolidato);
- distintamente per ciascuna voce, l'ammontare dei crediti e dei debiti di durata residua superiore a cinque anni, e dei debiti assistiti da garanzie reali su beni di imprese incluse nel consolidamento, con specifica indicazione della natura delle garanzie;
- la composizione delle voci "ratei e risconti" e della voce "altri accantonamenti" dello stato patrimoniale, quando il loro ammontare è significativo;
- la suddivisione degli interessi e degli altri oneri finanziari tra le diverse tipologie di finanziamento;
- la composizione delle voci "proventi straordinari" e "oneri straordinari", quando il loro ammontare è significativo;
- riguardo all'ammontare dei compensi spettanti agli amministratori e ai sindaci dell'impresa capogruppo per lo svolgimento di tali funzioni anche in altre imprese incluse nel consolidamento la nota integrativa rinvia alle note integrative dei bilanci delle società comprese nel perimetro di consolidamento;
- l'elenco degli enti e delle società che compongono il gruppo con l'indicazione per ciascun componente del gruppo amministrazione pubblica:
  - della denominazione, della sede e del capitale e se trattasi di una capogruppo intermedia;
  - delle quote possedute, direttamente o indirettamente, dalla capogruppo e da ciascuno dei componenti del gruppo;
- l'elenco degli enti, le aziende e le società componenti del gruppo comprese nel bilancio consolidato con l'indicazione per ciascun componente:
  - a) della percentuale utilizzata per consolidare il bilancio e, al fine di valutare l'effetto delle esternalizzazioni, dell'incidenza dei ricavi imputabili alla controllante rispetto al totale dei ricavi propri, compresi delle entrate esternalizzate;
  - b) delle spese di personale utilizzato a qualsiasi titolo, e con qualsivoglia tipologia contrattuale;
  - c) delle eventuali perdite ripianate dall'ente, attraverso conferimenti o altre operazioni finanziarie, negli ultimi tre anni

L'organo da atto che alla nota integrativa risultano allegati i seguenti prospetti:

- il conto economico riclassificato raffrontato con i dati dell'esercizio precedente;
- l'elenco delle società controllate e collegate non comprese nell'area di consolidamento;
- il prospetto di raccordo del Patrimonio netto della capogruppo e quello del Consolidato.

---

## 5. Osservazioni

Il Bilancio Consolidato per l'esercizio 2019 del Comune di Ribera offre una rappresentazione veritiera e corretta della consistenza patrimoniale e finanziaria del Gruppo Amministrazione Pubblica. L'Organo di Revisione attesta che:

- il bilancio consolidato 2019 del Comune di Ribera è *stato* redatto secondo gli schemi previsti dall'allegato n. 11 al D.lgs. n.118/2011 e la Relazione sulla gestione consolidata comprensiva della Nota integrativa **contiene** le informazioni richieste dalla legge;
- la procedura di consolidamento risulta complessivamente conforme al principio contabile applicato di cui all'allegato 4/4 al D.lgs. n.118/2011, ai principi contabili generali civilistici ed a quelli emanati dall'Organismo Nazionale di Contabilità (OIC);
- il bilancio consolidato 2019 del Comune di Ribera **rappresenta** in modo veritiero e corretto la reale consistenza economica, patrimoniale e finanziaria dell'intero Gruppo Amministrazione Pubblica.
- la relazione sulla gestione consolidata **contiene** la nota integrativa e risulta essere congruente con il Bilancio Consolidato.

## 6. Conclusioni

L'Organo di Revisione, per quanto sopra esposto e illustrato, ai sensi dell'art. 239 comma 1 lett. d) - bis) del D.lgs. n.267/2000, esprime:

### GIUDIZIO POSITIVO

sulla proposta di deliberazione consiliare concernente il bilancio consolidato 2019 del Gruppo amministrazione pubblica del Comune di Ribera.

Si invita l'organo consiliare ad adottare i provvedimenti di competenza.

Lì, 02.05.2022

L'Organo di Revisione:

dott. Salvatore Dilena


dott. Antonio Diprima

rag. Vincenzo Latino

La presente deliberazione viene letta, approvata e sottoscritta.


IL PRESIDENTE

Aurora Liberto



IL CONSIGLIERE ANZIANO

Dott. Giuseppe Ciancimino



IL VICE SEGRETARIO GENERALE

Dott. Raffaele Gallo



**CERTIFICATO DI PUBBLICAZIONE**  
(Art. 32 della Legge 18 giugno 2009, n 69 )

Il sottoscritto Segretario Generale certifica che copia della presente deliberazione è stata pubblicata all'Albo Pretorio on-line di questo Comune per gg.15 consecutivi a partire dal giorno \_\_\_\_\_ e fino al \_\_\_\_\_ Prot. n. \_\_\_\_\_

IL SEGRETARIO GENERALE  
Dott. Leonardo Misuraca



**CERTIFICATO DI ESECUTIVITA'**

Il sottoscritto Segretario Generale, visti gli atti d'ufficio,

**ATTESTA**

Che la presente deliberazione è divenuta esecutiva il 30/05/2022

( ) Decorsi 10 giorni dalla data di inizio della pubblicazione.

( X ) Dichiarata Immediatamente Esecutiva ( Art. 12, Comma 2 L.R. n. 44/91 s.m.i. )

Ribera, li \_\_\_\_\_

IL VICE SEGRETARIO GENERALE  
Dott. Raffaele Gallo



**ATTESTAZIONE DI CONFORMITA' DI ORIGINALE ANALOGICO**

Il sottoscritto Segretario Comunale attesta che la presente copia informatica in formato PDF è conforme all'atto analogico originale.

IL SEGRETARIO GENERALE \*

Dott. Leonardo Misuraca

\* Documento firmato digitalmente ai sensi del D.Lgs. 82/2005 e norme collegate.