

Piano degli indicatori di bilancio
Indicatori Sintetici
Rendiconto esercizio 2022

TIPOLOGIA INDICATORE	DEFINIZIONE	VALORE INDICATORE 2022
1	Rigidità strutturale di bilancio	
1.1	Incidenza spese rigide (ripiano disavanzo, personale e debito) su entrate correnti [ripiano disavanzo a carico dell'esercizio + Impegni (Macroaggregati 1.1 "Redditi di lavoro dipendente" + pdc 1.02.01.01.000 "IRAP" – FPV entrata concernente il Macroaggregato 1.1 + FPV personale in uscita 1.1 + 1.7 "Interessi passivi" + Titolo 4 Rimborsio prestiti)] / (Accertamenti primi tre titoli Entrate e trasferimenti in conto capitale per ripiano disavanzi pregressi)	25,93
2	Entrate correnti	
2.1	Incidenza degli accertamenti di parte corrente sulle previsioni iniziali di parte corrente Totale accertamenti primi tre titoli di entrata / Stanziamenti iniziali di competenza dei primi tre titoli delle Entrate	82,63
2.2	Incidenza degli accertamenti di parte corrente sulle previsioni definitive di parte corrente Totale accertamenti primi tre titoli di entrata / Stanziamenti definitivi di competenza dei primi tre titoli delle Entrate	80,38
2.3	Incidenza degli accertamenti delle entrate proprie sulle previsioni iniziali di parte corrente Totale accertamenti (pdc E.1.01.00.00.000 "Tributi" – "Compartecipazioni di tributi" E.1.01.04.00.000 + E.3.00.00.00.000 "Entrate extratributarie") / Stanziamenti iniziali di competenza dei primi tre titoli delle Entrate	46,95
2.4	Incidenza degli accertamenti delle entrate proprie sulle previsioni definitive di parte corrente Totale accertamenti (pdc E.1.01.00.00.000 "Tributi" – "Compartecipazioni di tributi" E.1.01.04.00.000 + E.3.00.00.00.000 "Entrate extratributarie") / Stanziamenti definitivi di competenza dei primi tre titoli delle Entrate	45,67
2.5	Incidenza degli incassi correnti sulle previsioni iniziali di parte corrente Totale incassi c/competenza e c/residui dei primi tre titoli di entrata / Stanziamenti iniziali di cassa dei primi tre titoli delle Entrate	77,57
2.6	Incidenza degli incassi correnti sulle previsioni definitive di parte corrente Totale incassi c/competenza e c/residui primi tre titoli di entrata / Stanziamenti definitivi di cassa dei primi tre titoli delle Entrate	76,68
2.7	Incidenza degli incassi delle entrate proprie sulle previsioni iniziali di parte corrente Totale incassi c/competenza e c/residui (pdc E.1.01.00.00.000 "Tributi" – "Compartecipazioni di tributi" E.1.01.04.00.000 + E.3.00.00.00.000 "Entrate extratributarie") / Stanziamenti iniziali di cassa dei primi tre titoli delle Entrate	39,34
2.8	Incidenza degli incassi delle entrate proprie sulle previsioni definitive di parte corrente Totale incassi c/competenza e c/residui (pdc E.1.01.00.00.000 "Tributi" – "Compartecipazioni di tributi" E.1.01.04.00.000 + E.3.00.00.00.000 "Entrate extratributarie") / Stanziamenti definitivi di cassa dei primi tre titoli delle Entrate	38,89

Piano degli indicatori di bilancio
Indicatori Sintetici
Rendiconto esercizio 2022

TIPOLOGIA INDICATORE	DEFINIZIONE	VALORE INDICATORE 2022
3 Anticipazioni dell'Istituto tesoriere		
3.1 Utilizzo medio Anticipazioni di tesoreria	Sommatoria degli utilizzi giornalieri delle anticipazioni nell'esercizio / (365 x max previsto dalla norma)	0,00
3.2 Anticipazione chiuse solo contabilmente	Anticipazione di tesoreria all'inizio dell'esercizio successivo / max previsto dalla norma	0,00
4 Spese di personale		
4.1 Incidenza della spesa di personale sulla spesa corrente	Impegni (Macroaggregato 1.1 "Redditi di lavoro dipendente" + pdc 1.02.01.01.000 "IRAP" + FPV personale in uscita 1.1 – FPV personale in entrata concernente il Macroaggregato 1.1) / (Impegni Spesa corrente – FCDE corrente + FPV concernente il Macroaggregato 1.1 – FPV di entrata concernente il Macroaggregato 1.1)	29,49
4.2 Incidenza del salario accessorio ed incentivante rispetto al totale della spesa di personale Indica il peso delle componenti afferenti la contrattazione decentrata dell'ente rispetto al totale dei redditi da lavoro	Impegni (pdc 1.01.01.004 + 1.01.01.008 "indennità e altri compensi al personale a tempo indeterminato e determinato" + pdc 1.01.01.003 + 1.01.01.007 "straordinario al personale a tempo indeterminato e determinato" + FPV in uscita concernente il Macroaggregato 1.1 – FPV di entrata concernente il Macroaggregato 1.1) / Impegni (Macroaggregato 1.1 "Redditi di lavoro dipendente" + pdc U.1.02.01.01.000 "IRAP" + FPV in uscita concernente il Macroaggregato 1.1 – FPV in entrata concernente il Macroaggregato 1.1)	6,41
4.3 Incidenza spesa personale flessibile rispetto al totale della spesa di personale Indica come gli enti soddisfano le proprie esigenze di risorse umane, mixando le varie alternative ontrattuali più rigide (personale dipendente) o meno rigide (forme di lavoro flessibile)	Impegni (pdc U.1.03.02.010.000 "Consulenze" + pdc U.1.03.02.12.000 "lavoro flessibile/LSU/Lavoro interinale" + pdc U.1.03.02.11.000 "Prestazioni professionali e specialistiche") / Impegni (Macroaggregato 1.1 "Redditi di lavoro dipendente" + pdc U.1.02.01.01.000 "IRAP" + FPV in uscita concernente il Macroaggregato 1.1 – FPV in entrata concernente il Macroaggregato 1.1)	1,43
4.4 Spesa di personale procapite (Indicatore di equilibrio dimensionale in valore assoluto)	Impegni (Macroaggregato 1.1 "Redditi di lavoro dipendente" + pdc 1.02.01.01.000 "IRAP" + FPV personale in uscita 1.1 – FPV personale in entrata concernente il Macroaggregato 1.1) / popolazione residente al 1° gennaio (al 1° gennaio dell'esercizio di riferimento o, se non disponibile, al 1° gennaio dell'ultimo anno disponibile)	243,39
5 Esternalizzazione dei servizi		
5.1 Indicatore di esternalizzazione dei servizi	(pdc U.1.03.02.15.000 "Contratti di servizio pubblico" + pdc U.1.04.03.01.000 "Trasferimenti correnti a imprese controllate" + pdc U.1.04.03.02.000 "Trasferimenti correnti a altre imprese partecipate") / totale spese Titolo I	43,95

Piano degli indicatori di bilancio
Indicatori Sintetici
Rendiconto esercizio 2022

TIPOLOGIA INDICATORE		DEFINIZIONE	VALORE INDICATORE 2022
6	Interessi passivi		
6.1	Incidenza degli interessi passivi sulle entrate correnti	Impegni Macroaggregato 1.7 "Interessi passivi" / Accertamenti primi tre titoli delle Entrate ("Entrate correnti")	0,21
6.2	Incidenza degli interessi passivi sulle anticipazioni sul totale della spesa per interessi passivi	Impegni voce del pdc U.1.07.06.04.000 "Interessi passivi su anticipazioni di tesoreria" / Impegni Macroaggregato 1.7 "Interessi passivi"	0,00
6.3	Incidenza interessi di mora sul totale della spesa per interessi passivi	Impegni voce del pdc U.1.07.06.02.000 "Interessi di mora" / Impegni Macroaggregato 1.7 "Interessi passivi"	0,00
7	Investimenti		
7.1	Incidenza investimenti sul totale della spesa corrente e in conto capitale	Impegni (Macroaggregato 2.2 "Investimenti fissi lordi e acquisto di terreni" + Macroaggregato 2.3 "Contributi agli investimenti") / totale Impegni Tit. I + II	3,59
7.2	Investimenti diretti procapite (in valore assoluto)	Impegni per Macroaggregato 2.2 "Investimenti fissi lordi e acquisto di terreni" / popolazione residente al 1° gennaio (al 1° gennaio dell'esercizio di riferimento o, se non disponibile, al 1° gennaio dell'ultimo anno disponibile)	34,88
7.3	Contributi agli investimenti procapite (in valore assoluto)	Impegni per Macroaggregato 2.3 "Contributi agli investimenti" / popolazione residente (al 1° gennaio dell'esercizio di riferimento o, se non disponibile, al 1° gennaio dell'ultimo anno disponibile)	0,00
7.4	Investimenti complessivi procapite (in valore assoluto)	Impegni per Macroaggregati 2.2 "Investimenti fissi lordi e acquisto di terreni" e 2.3 "Contributi agli investimenti" / popolazione residente (al 1° gennaio dell'esercizio di riferimento o, se non disponibile, al 1° gennaio dell'ultimo anno disponibile)	34,88
7.5	Quota investimenti complessivi finanziati dal risparmio corrente	Margine corrente di competenza/[Impegni + relativi FPV (Macroaggregato 2.2 "Investimenti fissi lordi e acquisto di terreni" + Macroaggregato 2.3 "Contributi agli investimenti")](9)	197,59
7.6	Quota investimenti complessivi finanziati dal saldo positivo delle partite finanziarie	Saldo positivo delle partite finanziarie /[Impegni + relativi FPV (Macroaggregato 2.2 "Investimenti fissi lordi e acquisto di terreni" + Macroaggregato 2.3 "Contributi agli investimenti")](9)	0,00
7.7	Quota investimenti complessivi finanziati da debito	Accertamenti (Titolo 6"Accensione prestiti" - Categoria 6.02.02 "Anticipazioni" - Categoria 6.03.03 "Accensione prestiti a seguito di escussione di garanzie" - Accensioni di prestiti da rinegoziazioni) / [Impegni + relativi FPV (Macroaggregato 2.2 "Investimenti fissi lordi e acquisto di terreni" + Macroaggregato 2.3 "Contributi agli investimenti")](9)	0,00

Piano degli indicatori di bilancio
Indicatori Sintetici
Rendiconto esercizio 2022

TIPOLOGIA INDICATORE	DEFINIZIONE	VALORE INDICATORE 2022
8 Analisi dei residui		
8.1 Incidenza nuovi residui passivi di parte corrente su stock residui passivi correnti	Totale residui passivi titolo 1 di competenza dell'esercizio / Totale residui passivi titolo 1 al 31 dicembre	88,29
8.2 Incidenza nuovi residui passivi in c/capitale su stock residui passivi in conto capitale al 31 dicembre	Totale residui passivi titolo 2 di competenza dell'esercizio/ Totale residui titolo 2 al 31 dicembre	46,14
8.3 Incidenza nuovi residui passivi per incremento attività finanziarie su stock residui passivi per incremento attività finanziarie al 31 dicembre	Totale residui passivi titolo 3 di competenza dell'esercizio / Totale residui passivi titolo 3 al 31 dicembre	0,00
8.4 Incidenza nuovi residui attivi di parte corrente su stock residui attivi di parte corrente	Totale residui attivi titoli 1,2,3 di competenza dell'esercizio / Totale residui attivi titoli 1, 2 e 3 al 31 dicembre	37,79
8.5 Incidenza nuovi residui attivi in c/capitale su stock residui attivi in c/capitale	Totale residui attivi titolo 4 di competenza dell'esercizio / Totale residui attivi titolo 4 al 31 dicembre	46,76
8.6 Incidenza nuovi residui attivi per riduzione di attività finanziarie su stock residui attivi per riduzione di attività finanziarie	Totale residui attivi titolo 5 di competenza dell'esercizio / Totale residui attivi titolo 5 al 31 dicembre	0,00
9 Smaltimento debiti non finanziari		
9.1 Smaltimento debiti commerciali nati nell'esercizio	Pagamenti di competenza (Macroaggregati 1.3 "Acquisto di beni e servizi" + 2.2 "Investimenti fissi lordi e acquisto di terreni") / Impegni di competenza (Macroaggregati 1.3 "Acquisto di beni e servizi" + 2.2 "Investimenti fissi lordi e acquisto di terreni")	60,29
9.2 Smaltimento debiti commerciali nati negli esercizi precedenti	Pagamenti c/residui (Macroaggregati 1.3 "Acquisto di beni e servizi" + 2.2 "Investimenti fissi lordi e acquisto di terreni") / stock residui al 1° gennaio (Macroaggregati 1.3 "Acquisto di beni e servizi" + 2.2 "Investimenti fissi lordi e acquisto di terreni")	72,43
9.3 Smaltimento debiti verso altre amministrazioni pubbliche nati nell'esercizio	Pagamenti di competenza [Trasferimenti correnti a Amministrazioni Pubbliche (U.1.04.01.00.000) + Trasferimenti di tributi (U.1.05.00.00.000) + Fondi perequativi (U.1.06.00.00.000) + Contributi agli investimenti a Amministrazioni pubbliche (U.2.03.01.00.000) + Altri trasferimenti in conto capitale (U.2.04.01.00.000 + U.2.04.11.00.000 + U.2.04.16.00.000 + U.2.04.21.00.000)] /	5,30

Piano degli indicatori di bilancio
Indicatori Sintetici
Rendiconto esercizio 2022

TIPOLOGIA INDICATORE		DEFINIZIONE	VALORE INDICATORE 2022
		Impegni di competenza [Trasferimenti correnti a Amministrazioni Pubbliche (U.1.04.01.00.000) + Trasferimenti di tributi (U.1.05.00.00.000) + Fondi perequativi (U.1.06.00.00.000) + Contributi agli investimenti a Amministrazioni pubbliche (U.2.03.01.00.000) + Altri trasferimenti in conto capitale (U.2.04.01.00.000 + U.2.04.11.00.000 + U.2.04.16.00.000 + U.2.04.21.00.000)]	
9.4	Smaltimento debiti verso altre amministrazioni pubbliche nati negli esercizi precedenti	Pagamenti in c/residui [Trasferimenti correnti a Amministrazioni Pubbliche (U.1.04.01.00.000) + Trasferimenti di tributi (U.1.05.00.00.000) + Fondi perequativi (U.1.06.00.00.000) + Contributi agli investimenti a Amministrazioni pubbliche (U.2.03.01.00.000) + Altri trasferimenti in conto capitale (U.2.04.01.00.000 + U.2.04.11.00.000 + U.2.04.16.00.000 + U.2.04.21.00.000)] / stock residui al 1° gennaio [Trasferimenti correnti a Amministrazioni Pubbliche (U.1.04.01.00.000) + Trasferimenti di tributi (U.1.05.00.00.000) + Fondi perequativi (U.1.06.00.00.000) + Contributi agli investimenti a Amministrazioni pubbliche (U.2.03.01.00.000) + Altri trasferimenti in conto capitale (U.2.04.01.00.000 + U.2.04.11.00.000 + U.2.04.16.00.000 + U.2.04.21.00.000)]	42,76
9.5	Indicatore annuale di tempestività dei pagamenti (di cui al comma 1, dell'articolo 9, DPCM del 22 settembre 2014)	Giorni effettivi intercorrenti tra la data di scadenza della fattura o richiesta equivalente di pagamento e la data di pagamento ai fornitori moltiplicata per l'importo dovuto, rapportata alla somma degli importi pagati nel periodo di riferimento	-8,13
10	Debiti finanziari		
10.1	Incidenza estinzioni anticipate debiti finanziari	Impegni per estinzioni anticipate / Debito da finanziamento al 31 dicembre anno precedente (2)	0,00
10.2	Incidenza estinzioni ordinarie debiti finanziari	(Totale impegni Titolo 4 della spesa – Impegni estinzioni anticipate) / Debito da finanziamento al 31 dicembre anno precedente (2)	13,00
10.3	Sostenibilità debiti finanziari	[Impegni (Totale 1.7 "Interessi passivi" – "Interessi di mora" (U.1.07.06.02.000) – "Interessi per anticipazioni prestiti" (U.1.07.06.04.000) + Titolo 4 della spesa – estinzioni anticipate) – (Accertamenti Entrate categoria E.4.02.06.00.000 "Contributi agli investimenti direttamente destinati al rimborso di prestiti da amministrazioni pubbliche") + Trasferimenti in conto capitale per assunzione di debiti dell'amministrazione da parte di amministrazioni pubbliche (E.4.03.01.00.000) + Trasferimenti in conto capitale da parte di amministrazioni pubbliche per cancellazione di debiti dell'amministrazione (E.4.03.04.00.000)] / Accertamenti titoli 1, 2 e 3	0,69
10.4	Indebitamento procapite (in valore assoluto)	Debito di finanziamento al 31/12 (2) / popolazione residente (al 1° gennaio dell'esercizio di riferimento o, se non disponibile, al 1° gennaio dell'ultimo anno disponibile)	77,64

Piano degli indicatori di bilancio
Indicatori Sintetici
Rendiconto esercizio 2022

TIPOLOGIA INDICATORE	DEFINIZIONE	VALORE INDICATORE 2022
11 Composizione dell'avanzo di amministrazione (4)		
11.1	Incidenza quota libera di parte corrente nell'avanzo Quota libera di parte corrente dell'avanzo/Avanzo di amministrazione (5)	2,77
11.2	Incidenza quota libera in c/capitale nell'avanzo Quota libera in conto capitale dell'avanzo/Avanzo di amministrazione (6)	6,79
11.3	Incidenza quota accantonata nell'avanzo Quota accantonata dell'avanzo/Avanzo di amministrazione (7)	69,10
11.4	Incidenza quota vincolata nell'avanzo Quota vincolata dell'avanzo/Avanzo di amministrazione (8)	21,33
12 Disavanzo di amministrazione		
12.1	Quota disavanzo ripianato nell'esercizio Disavanzo di amministrazione esercizio precedente – Disavanzo di amministrazione esercizio in corso / Totale Disavanzo esercizio precedente (3)	0,00
12.2	Incremento del disavanzo rispetto all'esercizio precedente Disavanzo di amministrazione esercizio in corso – Disavanzo di amministrazione esercizio precedente / Totale Disavanzo esercizio precedente (3)	0,00
12.3	Sostenibilità patrimoniale del disavanzo Totale disavanzo di amministrazione (3) / Patrimonio netto (1)	0,00
12.4	Sostenibilità disavanzo effettivamente a carico dell'esercizio Disavanzo iscritto in spesa del conto del bilancio / Accertamenti dei titoli 1, 2 e 3 delle entrate e trasferimenti in conto capitale per ripiano disavanzi pregressi	1,19
13 Debiti fuori bilancio		
13.1	Debiti riconosciuti e finanziati Importo Debiti fuori bilancio riconosciuti e finanziati / Totale impegni titolo I e titolo II	10,47
13.2	Debiti in corso di riconoscimento Importo debiti fuori bilancio in corso di riconoscimento/Totale accertamento entrate dei titoli 1, 2 e 3	0,00
13.3	Debiti riconosciuti e in corso di finanziamento importo Debiti fuori bilancio riconosciuti e in corso di finanziamento/Totale accertamento entrate dei titoli 1, 2 e 3	0,00

Piano degli indicatori di bilancio
Indicatori Sintetici
Rendiconto esercizio 2022

TIPOLOGIA INDICATORE		DEFINIZIONE	VALORE INDICATORE 2022
14	Utilizzo del FPV		
14.1	Utilizzo del FPV	(Fondo pluriennale vincolato corrente e capitale iscritto in entrata del bilancio - Quota del fondo pluriennale vincolato corrente e capitale non utilizzata nel corso dell'esercizio e rinviata agli esercizi successivi) / Fondo pluriennale vincolato corrente e capitale iscritto in entrata nel bilancio (Per il FPV riferirsi ai valori riportati nell'allegato del rendiconto concernente il FPV, totale delle colonne a) e c)	85,66
15	Partite di giro e conto terzi		
15.1	Incidenza partite di giro e conto terzi in entrata	Totale accertamenti Entrate per conto terzi e partite di giro / Totale accertamenti primi tre titoli delle entrate (al netto delle operazioni riguardanti la gestione della cassa vincolata)	10,58
15.2	Incidenza partite di giro e conto terzi in uscita	Totale impegni Uscite per conto terzi e partite di giro / Totale impegni del titolo I della spesa (al netto delle operazioni riguardanti la gestione della cassa vincolata)	11,71

(1) Il Patrimonio Netto è pari alla Lettera A) dello stato patrimoniale passivo. Gli enti locali delle Autonomie speciali che adottano il DLgs 118/2011 a decorrere dal 2016 e gli enti locali con popolazione inferiore a 5.000 abitanti elaborano l'indicatore a decorrere dal 2017.

(2) Il debito da finanziamento è pari alla Lettera D1 dello stato patrimoniale passivo. Gli enti locali delle Autonomie speciali che adottano il DLgs 118/2011 a decorrere dal 2016 e gli enti locali con popolazione inferiore a 5.000 abitanti elaborano l'indicatore a decorrere dal 2017.

(3) Indicatore da rappresentare solo in caso di disavanzo di amministrazione. Il disavanzo di amministrazione è pari alla lettera E dell'allegato al rendiconto riguardante il risultato di amministrazione dell'esercizio di riferimento.

(4) Da compilare solo se la voce E, dell'allegato al rendiconto concernente il risultato di amministrazione è positivo o pari a 0

(5) La quota libera di parte corrente del risultato di amministrazione è pari alla voce E riportata nell'allegato a) al rendiconto. Il risultato di amministrazione è pari alla lettera A del predetto allegato a)

(6) La quota libera in c/capitale del risultato di amministrazione è pari alla voce D riportata nell'allegato a) al rendiconto. Il risultato di amministrazione è pari alla lettera A riportata nel predetto allegato a).

(7) La quota accantonata del risultato di amministrazione è pari alla voce B riportata nell'allegato a) al rendiconto. Il risultato di amministrazione è pari alla lettera A del predetto allegato a).

(8) La quota vincolata del risultato di amministrazione è pari alla voce C riportata nell'allegato a) al rendiconto. Il risultato di amministrazione è pari alla lettera A riportata nel predetto allegato a).

(9) Indicare al numeratore solo la quota del finanziamento destinata alla copertura di investimenti, e al denominatore escludere gli investimenti che, nell'esercizio, sono finanziati dal FPV.

Piano degli indicatori di bilancio
Indicatori analitici concernenti la composizione delle entrate e l'effettiva capacità di riscossione
Rendiconto esercizio 2022

Titolo Tipologia	Denominazione	Composizione delle entrate (dati percentuali)			Percentuale di riscossione				
		Previsioni iniziali competenza/ totale previsioni iniziali competenza	Previsioni definitive competenza/ totale previsioni definitive competenza	Accertamenti/ Totale Accertamenti	% di riscossione prevista nel bilancio di previsione iniziale: Previsioni iniziali cassa/ (previsioni iniziali competenza + residui)	% di riscossione prevista nelle previsioni definitive: Previsioni definitive cassa/ (previsioni definitive competenza + residui)	% di riscossione complessiva: (Riscossioni c/comp+ Riscossioni c/residui)/ (Accertamenti + residui definitivi iniziali)	% di riscossione dei crediti esigibili nell'esercizio: Riscossioni c/comp/ Accertamenti di competenza	% di riscossione dei crediti esigibili negli esercizi precedenti: Riscossioni c/residui/ residui definitivi iniziali
TITOLO 1:	Entrate correnti di natura tributaria, contributiva e perequativa								
10101	Tipologia 101: Imposte, tasse e proventi assimilati	20,01	19,54	42,44	43,06	43,06	42,46	60,15	29,73
10104	Tipologia 104: Compartecipazioni di tributi	0,00	0,00	0,00	0,00	0,00	0,00	0,00	0,00
10301	Tipologia 301: Fondi perequativi da Amministrazioni Centrali	3,04	3,26	7,17	100,00	100,00	101,86	100,00	103,92
10302	Tipologia 302: Fondi perequativi dalla Regione o Provincia autonoma	0,00	0,00	0,00	0,00	0,00	0,00	0,00	0,00
10000	Totale TITOLO 1: Entrate correnti di natura tributaria, contributiva e perequativa	23,04	22,80	49,61	49,51	49,79	49,51	65,90	37,09
TITOLO 2:	Trasferimenti correnti								
20101	Tipologia 101: Trasferimenti correnti da Amministrazioni pubbliche	18,79	18,91	27,01	89,54	90,05	70,16	65,39	78,45
20102	Tipologia 102: Trasferimenti correnti da Famiglie	0,03	0,03	0,04	100,00	100,00	100,00	100,00	0,00
20103	Tipologia 103: Trasferimenti correnti da Imprese	0,07	0,07	0,00	100,00	100,00	0,00	0,00	0,00
20104	Tipologia 104: Trasferimenti correnti da Istituzioni Sociali Private	0,00	0,00	0,00	0,00	0,00	0,00	0,00	0,00
20105	Tipologia 105: Trasferimenti correnti dall'Unione Europea e dal Resto del Mondo	0,00	0,25	0,06	0,00	100,00	0,00	0,00	0,00
20000	Totale TITOLO 2: Trasferimenti correnti	18,89	19,26	27,11	89,57	90,18	70,10	65,30	78,45
TITOLO 3:	Entrate extratributarie								
30100	Tipologia 100: Vendita di beni e servizi e proventi derivanti dalla gestione dei beni	1,40	1,37	1,91	88,64	88,70	63,76	68,67	36,11
30200	Tipologia 200: Proventi derivanti dall'attività di controllo e repressione delle irregolarità e degli illeciti	0,11	0,10	0,20	84,87	84,87	29,93	25,01	49,87
30300	Tipologia 300: Interessi attivi	0,00	0,00	0,00	100,00	100,00	100,00	100,00	0,00
30400	Tipologia 400: Altre entrate da redditi da capitale	0,00	0,00	0,00	0,00	0,00	0,00	0,00	0,00
30500	Tipologia 500: Rimborsi e altre entrate correnti	1,31	1,39	0,54	98,31	98,45	97,14	97,37	79,64
30000	Totale TITOLO 3: Entrate extratributarie	2,81	2,87	2,67	92,72	93,01	67,02	71,24	38,65

Piano degli indicatori di bilancio
Indicatori analitici concernenti la composizione delle entrate e l'effettiva capacità di riscossione
Rendiconto esercizio 2022

Titolo Tipologia	Denominazione	Composizione delle entrate (dati percentuali)			Percentuale di riscossione				
		Previsioni iniziali competenza/ totale previsioni iniziali competenza	Previsioni definitive competenza/ totale previsioni definitive competenza	Accertamenti/ Totale Accertamenti	% di riscossione prevista nel bilancio di previsione iniziale: Previsioni iniziali cassa/ (previsioni iniziali competenza + residui)	% di riscossione prevista nelle previsioni definitive: Previsioni definitive cassa/ (previsioni definitive competenza + residui)	% di riscossione complessiva: (Riscossioni c/comp+ Riscossioni c/residui)/ (Accertamenti + residui definitivi iniziali)	% di riscossione dei crediti esigibili nell'esercizio: Riscossioni c/comp/ Accertamenti di competenza	% di riscossione dei crediti esigibili negli esercizi precedenti: Riscossioni c/residui/ residui definitivi iniziali
TITOLO 4:	Entrate in conto capitale								
40100	Tipologia 100: Tributi in conto capitale	0,00	0,00	0,00	0,00	0,00	0,00	0,00	0,00
40200	Tipologia 200: Contributi agli investimenti	8,25	9,16	6,33	83,37	85,03	54,37	65,70	36,55
40300	Tipologia 300: Altri trasferimenti in conto capitale	0,00	0,00	0,00	0,00	0,00	0,00	0,00	0,00
40400	Tipologia 400: Entrate da alienazione di beni materiali e immateriali	0,06	0,06	0,00	100,00	100,00	78,31	78,31	0,00
40500	Tipologia 500: Altre entrate in conto capitale	1,17	1,14	1,43	91,14	91,14	73,40	82,21	32,18
40000	Totale TITOLO 4: Entrate in conto capitale	9,48	10,36	7,76	84,34	85,74	57,11	68,75	36,25
TITOLO 5:	Entrate da riduzione di attività finanziarie								
50100	Tipologia 100: Alienazione di attività finanziarie	0,00	0,00	0,00	0,00	0,00	0,00	0,00	0,00
50200	Tipologia 200: Riscossione crediti di breve termine	0,00	0,00	0,00	0,00	0,00	0,00	0,00	0,00
50300	Tipologia 300: Riscossione crediti di medio-lungo termine	0,00	0,00	0,00	0,00	0,00	0,00	0,00	0,00
50400	Tipologia 400: Altre entrate per riduzione di attività finanziarie	0,00	0,00	0,00	0,00	0,00	0,00	0,00	0,00
50000	Totale TITOLO 5: Entrate da riduzione di attività finanziarie	0,00	0,00	0,00	0,00	0,00	0,00	0,00	0,00
TITOLO 6:	Accensione Prestiti								
60100	Tipologia 100: Emissione di titoli obbligazionari	0,00	0,00	0,00	0,00	0,00	0,00	0,00	0,00
60200	Tipologia 200: Accensione prestiti a breve termine	0,00	0,00	0,00	0,00	0,00	0,00	0,00	0,00
60300	Tipologia 300: Accensione mutui e altri finanziamenti a medio lungo termine	0,00	0,00	0,00	0,00	0,00	0,00	0,00	0,00
60400	Tipologia 400: Altre forme di indebitamento	0,00	0,00	0,00	0,00	0,00	0,00	0,00	0,00
60000	Totale TITOLO 6: Accensione Prestiti	0,00	0,00	0,00	0,00	0,00	0,00	0,00	0,00
TITOLO 7:	Anticipazioni da istituto tesoriere/cassiere								
70100	Tipologia 100: Anticipazioni da istituto tesoriere/cassiere	19,44	18,99	0,00	100,00	100,00	0,00	0,00	0,00
70000	Totale TITOLO 7: Anticipazioni da istituto tesoriere/cassiere	19,44	18,99	0,00	100,00	100,00	0,00	0,00	0,00

Piano degli indicatori di bilancio
Indicatori analitici concernenti la composizione delle entrate e l'effettiva capacità di riscossione
Rendiconto esercizio 2022

Titolo Tipologia	Denominazione	Composizione delle entrate (dati percentuali)			Percentuale di riscossione				
		Previsioni iniziali competenza/ totale previsioni iniziali competenza	Previsioni definitive competenza/ totale previsioni definitive competenza	Accertamenti/ Totale Accertamenti	% di riscossione prevista nel bilancio di previsione iniziale: Previsioni iniziali cassa/ (previsioni iniziali competenza + residui)	% di riscossione prevista nelle previsioni definitive: Previsioni definitive cassa/ (previsioni definitive competenza + residui)	% di riscossione complessiva: (Riscossioni c/comp+ Riscossioni c/residui)/ (Accertamenti + residui definitivi iniziali)	% di riscossione dei crediti esigibili nell'esercizio: Riscossioni c/comp/ Accertamenti di competenza	% di riscossione dei crediti esigibili negli esercizi precedenti: Riscossioni c/residui/ residui definitivi iniziali
TITOLO 9:	Entrate per conto terzi e partite di giro								
90100	Tipologia 100: Entrate per partite di giro	25,68	25,09	12,65	100,00	100,00	99,94	99,95	0,00
90200	Tipologia 200: Entrate per conto terzi	0,66	0,63	0,20	100,00	100,00	14,82	53,15	9,67
90000	Totale TITOLO 9: Entrate per conto terzi e partite di giro	26,33	25,72	12,85	100,00	100,00	89,88	99,22	9,67
	TOTALE ENTRATE	100,00	100,00	100,00	77,48	77,84	58,08	70,38	43,97

Piano degli indicatori di bilancio
Indicatori analitici concernenti la composizione delle spese per missioni e programmi
Rendiconto esercizio 2022

MISSIONI E PROGRAMMI			COMPOSIZIONE DELLE SPESE PER MISSIONI E PROGRAMMI						
			Previsioni Iniziali		Previsioni definitive		Dati di rendiconto		
			Incidenza Missioni/Programmi: Previsioni stanziamento/ totale previsioni missioni	di cui Incidenza FPV: Previsioni stanziamento FPV/ Previsione FPV totale	Incidenza Missioni/Programmi: Previsioni stanziamento/ totale previsioni missioni	di cui Incidenza FPV: Previsioni stanziamento FPV/ Previsione FPV totale	Incidenza Missione programma: (Impegni + FPV)/(Totale impegni + Totale FPV)	di cui incidenza FPV: FPV / Totale FPV	di cui incidenza economie di spesa: Economie di competenza/ Totale Economie di competenza
Missione 01 Servizi istituzionali, generali e di gestione	01	Organi istituzionali	0,61	0,00	0,60	0,00	1,31	0,00	0,14
	02	Segreteria generale	0,85	0,00	0,86	6,84	1,82	6,84	0,23
	03	Gestione economica, finanziaria, programmazione e provveditorato	0,93	0,00	0,92	0,00	2,13	0,00	0,13
	04	Gestione delle entrate tributarie e servizi fiscali	1,21	0,00	1,73	0,22	3,61	0,22	0,51
	05	Gestione dei beni demaniali e patrimoniali	3,94	0,00	4,13	0,00	5,25	0,00	3,41
	06	Ufficio tecnico	0,95	0,00	0,90	0,00	1,12	0,00	0,75
	07	Elezioni e consultazioni popolari - Anagrafe e stato civile	1,02	0,00	1,05	0,00	2,30	0,00	0,24
	08	Statistica e sistemi informativi	0,00	0,00	0,24	0,00	0,06	0,00	0,36
	09	Assistenza tecnico-amministrativa agli enti locali	0,00	0,00	0,00	0,00	0,00	0,00	0,00
	10	Risorse umane	0,15	0,00	0,16	0,00	0,36	0,00	0,03
	11	Altri servizi generali	0,98	0,00	1,18	9,30	2,25	9,30	0,49
TOTALE MISSIONE 01 Servizi istituzionali, generali e di gestione			10,65	0,00	11,77	16,37	20,22	16,37	6,30
Missione 02 Giustizia	01	Uffici giudiziari	0,22	0,00	0,23	0,00	0,55	0,00	0,02
	02	Casa circondariale e altri servizi	0,00	0,00	0,00	0,00	0,00	0,00	0,00
	TOTALE MISSIONE 02 Giustizia			0,22	0,00	0,23	0,00	0,55	0,00
Missione 03 Ordine pubblico e sicurezza	01	Polizia locale e amministrativa	1,13	0,00	1,14	0,00	2,49	0,00	0,27
	02	Sistema integrato di sicurezza urbana	0,00	0,00	0,00	0,00	0,00	0,00	0,00
	TOTALE MISSIONE 03 Ordine pubblico e sicurezza			1,13	0,00	1,14	0,00	2,49	0,00
Missione 04 Istruzione e diritto allo studio	01	Istruzione prescolastica	0,45	0,00	0,57	5,95	0,88	5,95	0,37
	02	Altri ordini di istruzione non universitaria	3,34	0,00	3,20	0,00	0,19	0,00	5,15
	04	Istruzione universitaria	0,00	0,00	0,00	0,00	0,00	0,00	0,00

Piano degli indicatori di bilancio
Indicatori analitici concernenti la composizione delle spese per missioni e programmi
Rendiconto esercizio 2022

MISSIONI E PROGRAMMI			COMPOSIZIONE DELLE SPESE PER MISSIONI E PROGRAMMI						
			Previsioni Iniziali		Previsioni definitive		Dati di rendiconto		
			Incidenza Missioni/Programmi: Previsioni stanziamento/ totale previsioni missioni	di cui Incidenza FPV: Previsioni stanziamento FPV/ Previsione FPV totale	Incidenza Missioni/Programmi: Previsioni stanziamento/ totale previsioni missioni	di cui Incidenza FPV: Previsioni stanziamento FPV/ Previsione FPV totale	Incidenza Missione programma: (Impegni + FPV)/(Totale impegni + Totale FPV)	di cui incidenza FPV: FPV / Totale FPV	di cui incidenza economie di spesa: Economie di competenza/ Totale Economie di competenza
05	Istruzione tecnica superiore	0,00	0,00	0,00	0,00	0,00	0,00	0,00	
	06	Servizi ausiliari all'istruzione	0,80	0,00	0,77	0,00	1,57	0,00	0,25
	07	Diritto allo studio	0,00	0,00	0,00	0,00	0,00	0,00	0,00
	TOTALE MISSIONE 04 Istruzione e diritto allo studio		4,59	0,00	4,55	5,95	2,65	5,95	5,78
Missione 05 Tutela e valorizzazione dei beni e delle attività culturali	01	Valorizzazione dei beni di interesse storico	0,00	0,00	0,00	0,00	0,00	0,00	0,00
	02	Attività culturali e interventi diversi nel settore culturale	0,28	0,00	0,93	0,00	0,66	0,00	1,11
	TOTALE MISSIONE 05 Tutela e valorizzazione dei beni e delle attività culturali		0,28	0,00	0,93	0,00	0,66	0,00	1,11
Missione 06 Politiche giovanili, sport e tempo libero	01	Sport e tempo libero	0,06	0,00	0,06	0,00	0,12	0,00	0,03
	02	Giovani	0,00	0,00	0,00	0,00	0,00	0,00	0,00
	TOTALE MISSIONE 06 Politiche giovanili, sport e tempo libero		0,06	0,00	0,06	0,00	0,12	0,00	0,03
Missione 07 Turismo	01	Sviluppo e valorizzazione del turismo	0,24	0,00	0,32	0,00	0,36	0,00	0,29
	TOTALE MISSIONE 07 Turismo		0,24	0,00	0,32	0,00	0,36	0,00	0,29
Missione 08 Assetto del territorio ed edilizia abitativa	01	Urbanistica e assetto del territorio	0,52	0,00	0,68	0,00	1,57	0,00	0,10
	02	Edilizia residenziale pubblica e locale e piani di edilizia economico-popolare	1,22	0,00	1,15	0,00	0,40	0,00	1,64
	TOTALE MISSIONE 08 Assetto del territorio ed edilizia abitativa		1,74	0,00	1,83	0,00	1,97	0,00	1,74
Missione 09 Sviluppo sostenibile e tutela del territorio e dell'ambiente	01	Difesa del suolo	0,00	0,00	0,00	0,00	0,00	0,00	0,00
	02	Tutela, valorizzazione e recupero ambientale	0,33	0,00	0,40	3,31	0,85	3,31	0,12
	03	Rifiuti	8,39	0,00	10,49	0,00	25,86	0,00	0,54
	04	Servizio idrico integrato	1,01	0,00	0,94	0,00	0,00	0,00	1,55
	05	Aree protette, parchi naturali, protezione naturalistica e	0,00	0,00	0,00	0,00	0,00	0,00	0,00

Piano degli indicatori di bilancio
Indicatori analitici concernenti la composizione delle spese per missioni e programmi
Rendiconto esercizio 2022

MISSIONI E PROGRAMMI		COMPOSIZIONE DELLE SPESE PER MISSIONI E PROGRAMMI							
		Previsioni Iniziali		Previsioni definitive		Dati di rendiconto			
		Incidenza Missioni/Programmi: Previsioni stanziamento/ totale previsioni missioni	di cui Incidenza FPV: Previsioni stanziamento FPV/ Previsione FPV totale	Incidenza Missioni/Programmi: Previsioni stanziamento/ totale previsioni missioni	di cui Incidenza FPV: Previsioni stanziamento FPV/ Previsione FPV totale	Incidenza Missione programma: (Impegni + FPV)/(Totale impegni + Totale FPV)	di cui incidenza FPV: FPV / Totale FPV	di cui incidenza economie di spesa: Economie di competenza/ Totale Economie di competenza	
	forestazione								
06	Tutela e valorizzazione delle risorse idriche	0,00	0,00	0,00	0,00	0,00	0,00	0,00	
07	Sviluppo sostenibile territorio montano piccoli Comuni	0,00	0,00	0,00	0,00	0,00	0,00	0,00	
08	Qualità dell'aria e riduzione dell'inquinamento	0,00	0,00	0,00	0,00	0,00	0,00	0,00	
TOTALE MISSIONE 09 Sviluppo sostenibile e tutela del territorio e dell'ambiente		9,73	0,00	11,84	3,31	26,71	3,31	2,20	
Missione 10 Trasporti e diritto alla mobilità	01	Trasporto ferroviario	0,00	0,00	0,00	0,00	0,00	0,00	
	02	Trasporto pubblico locale	0,85	0,00	0,79	0,00	1,94	0,00	0,05
	03	Trasporto per vie d'acqua	0,00	0,00	0,00	0,00	0,00	0,00	0,00
	04	Altre modalità di trasporto	0,00	0,00	0,00	0,00	0,00	0,00	0,00
	05	Viabilità e infrastrutture stradali	4,29	0,00	4,39	74,37	5,61	74,37	3,60
	TOTALE MISSIONE 10 Trasporti e diritto alla mobilità		5,14	0,00	5,18	74,37	7,55	74,37	3,65
Missione 11 Soccorso civile	01	Sistema di protezione civile	0,03	0,00	0,03	0,00	0,05	0,00	0,02
	02	Interventi a seguito di calamità naturali	0,00	0,00	0,00	0,00	0,00	0,00	0,00
	TOTALE MISSIONE 11 Soccorso civile		0,03	0,00	0,03	0,00	0,05	0,00	0,02
Missione 12 Diritti sociali, politiche sociali e famiglia	01	Interventi per l'infanzia e i minori e per asili nido	1,21	0,00	1,35	0,00	2,03	0,00	0,91
	02	Interventi per la disabilità	1,38	0,00	1,34	0,00	2,41	0,00	0,65
	03	Interventi per gli anziani	0,03	0,00	0,02	0,00	0,02	0,00	0,02
	04	Interventi per soggetti a rischio di esclusione sociale	0,34	0,00	0,37	0,00	0,21	0,00	0,48
	05	Interventi per le famiglie	0,03	0,00	0,30	0,00	0,76	0,00	0,01
	06	Interventi per il diritto alla casa	0,00	0,00	0,00	0,00	0,00	0,00	0,00
	07	Programmazione e governo della rete dei servizi sociosanitari e sociali	7,67	0,00	7,19	0,00	7,27	0,00	7,14

Piano degli indicatori di bilancio
Indicatori analitici concernenti la composizione delle spese per missioni e programmi
Rendiconto esercizio 2022

MISSIONI E PROGRAMMI			COMPOSIZIONE DELLE SPESE PER MISSIONI E PROGRAMMI						
			Previsioni Iniziali		Previsioni definitive		Dati di rendiconto		
			Incidenza Missioni/Programmi: Previsioni stanziamento/ totale previsioni missioni	di cui Incidenza FPV: Previsioni stanziamento FPV/ Previsione FPV totale	Incidenza Missioni/Programmi: Previsioni stanziamento/ totale previsioni missioni	di cui Incidenza FPV: Previsioni stanziamento FPV/ Previsione FPV totale	Incidenza Missione programma: (Impegni + FPV)/(Totale impegni + Totale FPV)	di cui incidenza FPV: FPV / Totale FPV	di cui incidenza economie di spesa: Economie di competenza/ Totale Economie di competenza
08	Cooperazione e associazionismo	0,00	0,00	0,00	0,00	0,00	0,00	0,00	
	09	Servizio necroscopico e cimiteriale	0,92	0,00	0,97	0,00	0,63	0,00	1,19
	TOTALE MISSIONE 12 Diritti sociali, politiche sociali e famiglia		11,56	0,00	11,54	0,00	13,31	0,00	10,40
Missione 13 Tutela della salute	01	Servizio sanitario regionale - finanziamento ordinario corrente per la garanzia dei LEA	0,00	0,00	0,00	0,00	0,00	0,00	0,00
	02	Servizio sanitario regionale - finanziamento aggiuntivo corrente per livelli di assistenza superiori ai LEA	0,00	0,00	0,00	0,00	0,00	0,00	0,00
	03	Servizio sanitario regionale - finanziamento aggiuntivo corrente per la copertura dello squilibrio di bilancio corrente	0,00	0,00	0,00	0,00	0,00	0,00	0,00
	04	Servizio sanitario regionale - ripiano di disavanzi sanitari relativi ad esercizi pregressi	0,00	0,00	0,00	0,00	0,00	0,00	0,00
	05	Servizio sanitario regionale - investimenti sanitari	0,00	0,00	0,00	0,00	0,00	0,00	0,00
	06	Servizio sanitario regionale - restituzione maggiori gettiti SSN	0,00	0,00	0,00	0,00	0,00	0,00	0,00
	07	Ulteriori spese in materia sanitaria	0,00	0,00	0,00	0,00	0,00	0,00	0,00
	TOTALE MISSIONE 13 Tutela della salute		0,00	0,00	0,00	0,00	0,00	0,00	0,00
	Missione 14 Sviluppo economico e competitività	01	Industria, PMI e Artigianato	0,00	0,00	0,00	0,00	0,00	0,00
02		Commercio - reti distributive - tutela dei consumatori	0,82	0,00	0,80	0,00	1,74	0,00	0,20
03		Ricerca e innovazione	0,00	0,00	0,00	0,00	0,00	0,00	0,00
04		Reti e altri servizi di pubblica utilità	2,23	0,00	2,08	0,00	5,25	0,00	0,03
TOTALE MISSIONE 14 Sviluppo economico e competitività		3,04	0,00	2,89	0,00	6,99	0,00	0,23	

Piano degli indicatori di bilancio
Indicatori analitici concernenti la composizione delle spese per missioni e programmi
Rendiconto esercizio 2022

MISSIONI E PROGRAMMI			COMPOSIZIONE DELLE SPESE PER MISSIONI E PROGRAMMI						
			Previsioni Iniziali		Previsioni definitive		Dati di rendiconto		
			Incidenza Missioni/Programmi: Previsioni stanziamento/ totale previsioni missioni	di cui Incidenza FPV: Previsioni stanziamento FPV/ Previsione FPV totale	Incidenza Missioni/Programmi: Previsioni stanziamento/ totale previsioni missioni	di cui Incidenza FPV: Previsioni stanziamento FPV/ Previsione FPV totale	Incidenza Missione programma: (Impegni + FPV)/(Totale impegni + Totale FPV)	di cui incidenza FPV: FPV / Totale FPV	di cui incidenza economie di spesa: Economie di competenza/ Totale Economie di competenza
Missione 15 Politiche per il lavoro e la formazione professionale	01	Servizi per lo sviluppo del mercato del lavoro	0,00	0,00	0,00	0,00	0,00	0,00	0,00
	02	Formazione professionale	0,00	0,00	0,00	0,00	0,00	0,00	0,00
	03	Sostegno all'occupazione	0,00	0,00	0,00	0,00	0,00	0,00	0,00
	TOTALE MISSIONE 15 Politiche per il lavoro e la formazione professionale		0,00	0,00	0,00	0,00	0,00	0,00	0,00
Missione 16 Agricoltura, politiche agroalimentari e pesca	01	Sviluppo del settore agricolo e del sistema agroalimentare	0,39	0,00	0,39	0,00	0,93	0,00	0,05
	02	Caccia e pesca	0,00	0,00	0,00	0,00	0,00	0,00	0,00
	TOTALE MISSIONE 16 Agricoltura, politiche agroalimentari e pesca		0,39	0,00	0,39	0,00	0,93	0,00	0,05
Missione 17 Energia e diversificazione delle fonti energetiche	01	Fonti energetiche	0,00	0,00	0,02	0,00	0,00	0,00	0,04
	TOTALE MISSIONE 17 Energia e diversificazione delle fonti energetiche		0,00	0,00	0,02	0,00	0,00	0,00	0,04
Missione 18 Relazioni con le altre autonomie territoriali e locali	01	Relazioni finanziarie con le altre autonomie territoriali	0,00	0,00	0,00	0,00	0,00	0,00	0,00
	TOTALE MISSIONE 18 Relazioni con le altre autonomie territoriali e locali		0,00	0,00	0,00	0,00	0,00	0,00	0,00
Missione 19 Relazioni internazionali	01	Relazioni internazionali e Cooperazione allo sviluppo	0,00	0,00	0,00	0,00	0,00	0,00	0,00
	TOTALE MISSIONE 19 Relazioni internazionali		0,00	0,00	0,00	0,00	0,00	0,00	0,00
Missione 20 Fondi e accantonamenti	01	Fondo di riserva	0,21	0,00	0,09	0,00	0,00	0,00	0,14
	02	Fondo crediti di dubbia esigibilità	3,96	0,00	3,70	0,00	0,00	0,00	6,10
	03	Altri fondi	0,60	0,00	0,04	0,00	0,00	0,00	0,07
	TOTALE MISSIONE 20 Fondi e accantonamenti		4,76	0,00	3,83	0,00	0,00	0,00	6,32
Missione 50 Debito pubblico	01	Quota interessi ammortamento mutui e prestiti obbligazionari	0,08	0,00	0,08	0,00	0,19	0,00	0,01
	02	Quota capitale ammortamento mutui e prestiti obbligazionari	0,40	0,00	0,38	0,00	0,95	0,00	0,01

Piano degli indicatori di bilancio
Indicatori analitici concernenti la composizione delle spese per missioni e programmi
Rendiconto esercizio 2022

MISSIONI E PROGRAMMI			COMPOSIZIONE DELLE SPESE PER MISSIONI E PROGRAMMI						
			Previsioni Iniziali		Previsioni definitive		Dati di rendiconto		
			Incidenza Missioni/Programmi: Previsioni stanziamento/ totale previsioni missioni	di cui Incidenza FPV: Previsioni stanziamento FPV/ Previsione FPV totale	Incidenza Missioni/Programmi: Previsioni stanziamento/ totale previsioni missioni	di cui Incidenza FPV: Previsioni stanziamento FPV/ Previsione FPV totale	Incidenza Missione programma: (Impegni + FPV)/(Totale impegni + Totale FPV)	di cui incidenza FPV: FPV / Totale FPV	di cui incidenza economie di spesa: Economie di competenza/ Totale Economie di competenza
TOTALE MISSIONE 50 Debito pubblico			0,49	0,00	0,46	0,00	1,14	0,00	0,02
Missione 60 Anticipazioni finanziarie	01	Restituzione anticipazione di tesoreria	19,51	0,00	18,25	0,00	0,00	0,00	30,08
	TOTALE MISSIONE 60 Anticipazioni finanziarie		19,51	0,00	18,25	0,00	0,00	0,00	30,08
Missione 99 Servizi per conto terzi	01	Servizi per conto terzi - Partite di giro	26,43	0,00	24,72	0,00	14,30	0,00	31,48
	02	Anticipazioni per il finanziamento del sistema sanitario nazionale	0,00	0,00	0,00	0,00	0,00	0,00	0,00
	TOTALE MISSIONE 99 Servizi per conto terzi		26,43	0,00	24,72	0,00	14,30	0,00	31,48

Piano degli indicatori di bilancio
Indicatori concernenti la capacità di pagare spese per missioni e programmi
Rendiconto esercizio 2022

MISSIONI E PROGRAMMI			CAPACITA' DI PAGARE SPESE NEL CORSO DELL'ESERCIZIO 2022 (dati percentuali)				
			Capacità di pagamento nel bilancio di previsione iniziale: Previsioni iniziali cassa/ (residui +previsioni iniziali competenza- FPV)	Capacità di pagamento nelle previsioni definitive: Previsioni definitive cassa/ (residui +previsioni definitive competenza- FPV)	Capacità di pagamento a consuntivo: (Pagam. c/comp+ Pagam. c/residui)/ (Impegni + residui definitivi iniziali)	Capacità di pagamento delle spese nell'esercizio: Pagam. c/comp/ Impegni	Capacità di pagamento delle spese esigibili negli esercizi precedenti: Pagam. c/residui / residui definitivi iniziali
Missione 01 Servizi istituzionali, generali e di gestione	01	Organi istituzionali	100,00	100,00	78,13	77,89	79,11
	02	Segreteria generale	100,00	100,00	85,69	90,72	60,16
	03	Gestione economica, finanziaria, programmazione e provveditorato	100,00	100,00	87,96	88,68	77,12
	04	Gestione delle entrate tributarie e servizi fiscali	100,00	100,00	96,30	95,51	97,02
	05	Gestione dei beni demaniali e patrimoniali	100,00	100,00	66,20	62,69	76,52
	06	Ufficio tecnico	100,00	100,00	78,49	87,80	55,76
	07	Elezioni e consultazioni popolari - Anagrafe e stato civile	100,00	100,00	97,41	98,02	77,07
	08	Statistica e sistemi informativi	0,00	100,00	0,00	0,00	0,00
	09	Assistenza tecnico-amministrativa agli enti locali	0,00	0,00	0,00	0,00	0,00
	10	Risorse umane	100,00	100,00	100,00	100,00	0,00
	11	Altri servizi generali	100,00	100,00	67,33	68,64	62,35
TOTALE MISSIONE 01 Servizi istituzionali, generali e di gestione			100,00	100,00	82,21	81,39	84,33
Missione 02 Giustizia	01	Uffici giudiziari	100,00	100,00	96,75	96,74	100,00
	02	Casa circondariale e altri servizi	0,00	0,00	0,00	0,00	0,00
	TOTALE MISSIONE 02 Giustizia		100,00	100,00	96,75	96,74	100,00
Missione 03 Ordine pubblico e sicurezza	01	Polizia locale e amministrativa	100,00	100,00	96,91	96,96	95,70
	02	Sistema integrato di sicurezza urbana	0,00	0,00	0,00	0,00	0,00
	TOTALE MISSIONE 03 Ordine pubblico e sicurezza		100,00	100,00	96,91	96,96	95,70
Missione 04 Istruzione e diritto allo studio	01	Istruzione prescolastica	100,00	100,00	43,53	11,71	98,16
	02	Altri ordini di istruzione non universitaria	100,00	100,00	0,00	0,00	0,00
	04	Istruzione universitaria	0,00	0,00	0,00	0,00	0,00
	05	Istruzione tecnica superiore	0,00	0,00	0,00	0,00	0,00

Piano degli indicatori di bilancio
Indicatori concernenti la capacità di pagare spese per missioni e programmi
Rendiconto esercizio 2022

MISSIONI E PROGRAMMI			CAPACITA' DI PAGARE SPESE NEL CORSO DELL'ESERCIZIO 2022 (dati percentuali)				
			Capacità di pagamento nel bilancio di previsione iniziale: Previsioni iniziali cassa/ (residui +previsioni iniziali competenza- FPV)	Capacità di pagamento nelle previsioni definitive: Previsioni definitive cassa/ (residui +previsioni definitive competenza- FPV)	Capacità di pagamento a consuntivo: (Pagam. c/comp+ Pagam. c/residui)/ (Impegni + residui definitivi iniziali)	Capacità di pagamento delle spese nell'esercizio: Pagam. c/comp/ Impegni	Capacità di pagamento delle spese esigibili negli esercizi precedenti: Pagam. c/residui / residui definitivi iniziali
	06	Servizi ausiliari all'istruzione	100,00	100,00	68,64	67,99	73,18
	07	Diritto allo studio	0,00	0,00	0,00	0,00	0,00
	TOTALE MISSIONE 04 Istruzione e diritto allo studio		100,00	100,00	54,50	45,80	85,91
Missione 05 Tutela e valorizzazione dei beni e delle attività culturali	01	Valorizzazione dei beni di interesse storico	0,00	0,00	0,00	0,00	0,00
	02	Attività culturali e interventi diversi nel settore culturale	100,00	100,00	72,81	98,26	0,99
	TOTALE MISSIONE 05 Tutela e valorizzazione dei beni e delle attività culturali		100,00	100,00	72,81	98,26	0,99
Missione 06 Politiche giovanili, sport e tempo libero	01	Sport e tempo libero	100,00	100,00	88,71	88,37	99,99
	02	Giovani	0,00	0,00	0,00	0,00	0,00
	TOTALE MISSIONE 06 Politiche giovanili, sport e tempo libero		100,00	100,00	88,71	88,37	99,99
Missione 07 Turismo	01	Sviluppo e valorizzazione del turismo	100,00	100,00	40,04	30,69	74,21
	TOTALE MISSIONE 07 Turismo		100,00	100,00	40,04	30,69	74,21
Missione 08 Assetto del territorio ed edilizia abitativa	01	Urbanistica e assetto del territorio	100,00	100,00	99,36	100,00	98,59
	02	Edilizia residenziale pubblica e locale e piani di edilizia economico-popolare	100,00	100,00	100,00	100,00	100,00
	TOTALE MISSIONE 08 Assetto del territorio ed edilizia abitativa		100,00	100,00	99,44	100,00	98,62
Missione 09 Sviluppo sostenibile e tutela del territorio e dell'ambiente	01	Difesa del suolo	0,00	0,00	0,00	0,00	0,00
	02	Tutela, valorizzazione e recupero ambientale	100,00	100,00	69,31	65,44	100,00
	03	Rifiuti	100,00	100,00	69,90	71,90	43,71
	04	Servizio idrico integrato	100,00	100,00	0,00	0,00	0,00
	05	Aree protette, parchi naturali, protezione naturalistica e forestazione	0,00	0,00	0,00	0,00	0,00
	06	Tutela e valorizzazione delle risorse idriche	0,00	0,00	0,00	0,00	0,00

Piano degli indicatori di bilancio
Indicatori concernenti la capacità di pagare spese per missioni e programmi
Rendiconto esercizio 2022

MISSIONI E PROGRAMMI			CAPACITA' DI PAGARE SPESE NEL CORSO DELL'ESERCIZIO 2022 (dati percentuali)				
			Capacità di pagamento nel bilancio di previsione iniziale: Previsioni iniziali cassa/ (residui +previsioni iniziali competenza- FPV)	Capacità di pagamento nelle previsioni definitive: Previsioni definitive cassa/ (residui +previsioni definitive competenza- FPV)	Capacità di pagamento a consuntivo: (Pagam. c/comp+ Pagam. c/residui)/ (Impegni + residui definitivi iniziali)	Capacità di pagamento delle spese nell'esercizio: Pagam. c/comp/ Impegni	Capacità di pagamento delle spese esigibili negli esercizi precedenti: Pagam. c/residui / residui definitivi iniziali
	07	Sviluppo sostenibile territorio montano piccoli Comuni	0,00	0,00	0,00	0,00	0,00
	08	Qualità dell'aria e riduzione dell'inquinamento	0,00	0,00	0,00	0,00	0,00
	TOTALE MISSIONE 09 Sviluppo sostenibile e tutela del territorio e dell'ambiente		100,00	100,00	69,88	71,71	46,37
Missione 10 Trasporti e diritto alla mobilità	01	Trasporto ferroviario	0,00	0,00	0,00	0,00	0,00
	02	Trasporto pubblico locale	100,00	100,00	67,07	75,00	0,00
	03	Trasporto per vie d'acqua	0,00	0,00	0,00	0,00	0,00
	04	Altre modalità di trasporto	0,00	0,00	0,00	0,00	0,00
	05	Viabilità e infrastrutture stradali	100,00	100,00	74,89	65,61	86,69
	TOTALE MISSIONE 10 Trasporti e diritto alla mobilità		100,00	100,00	73,11	68,62	80,96
Missione 11 Soccorso civile	01	Sistema di protezione civile	100,00	100,00	78,09	72,28	100,00
	02	Interventi a seguito di calamità naturali	0,00	0,00	0,00	0,00	0,00
	TOTALE MISSIONE 11 Soccorso civile		100,00	100,00	78,09	72,28	100,00
Missione 12 Diritti sociali, politiche sociali e famiglia	01	Interventi per l'infanzia e i minori e per asili nido	100,00	100,00	59,41	57,94	99,00
	02	Interventi per la disabilità	100,00	100,00	53,83	53,83	0,00
	03	Interventi per gli anziani	100,00	100,00	78,77	78,77	0,00
	04	Interventi per soggetti a rischio di esclusione sociale	100,00	100,00	24,48	24,48	0,00
	05	Interventi per le famiglie	100,00	100,00	30,09	7,29	39,26
	06	Interventi per il diritto alla casa	0,00	0,00	0,00	0,00	0,00
	07	Programmazione e governo della rete dei servizi sociosanitari e sociali	100,00	100,00	68,37	68,67	67,97
	08	Cooperazione e associazionismo	0,00	0,00	0,00	0,00	0,00
	09	Servizio necroscopico e cimiteriale	100,00	100,00	90,81	90,80	100,00

Piano degli indicatori di bilancio
Indicatori concernenti la capacità di pagare spese per missioni e programmi
Rendiconto esercizio 2022

MISSIONI E PROGRAMMI		CAPACITA' DI PAGARE SPESE NEL CORSO DELL'ESERCIZIO 2022 (dati percentuali)				
		Capacità di pagamento nel bilancio di previsione iniziale: Previsioni iniziali cassa/ (residui +previsioni iniziali competenza- FPV)	Capacità di pagamento nelle previsioni definitive: Previsioni definitive cassa/ (residui +previsioni definitive competenza- FPV)	Capacità di pagamento a consuntivo: (Pagam. c/comp+ Pagam. c/residui)/ (Impegni + residui definitivi iniziali)	Capacità di pagamento delle spese nell'esercizio: Pagam. c/comp/ Impegni	Capacità di pagamento delle spese esigibili negli esercizi precedenti: Pagam. c/residui / residui definitivi iniziali
TOTALE MISSIONE 12 Diritti sociali, politiche sociali e famiglia		100,00	100,00	61,16	61,25	61,00
Missione 13 Tutela della salute	01 Servizio sanitario regionale - finanziamento ordinario corrente per la garanzia dei LEA	0,00	0,00	0,00	0,00	0,00
	02 Servizio sanitario regionale - finanziamento aggiuntivo corrente per livelli di assistenza superiori ai LEA	0,00	0,00	0,00	0,00	0,00
	03 Servizio sanitario regionale - finanziamento aggiuntivo corrente per la copertura dello squilibrio di bilancio corrente	0,00	0,00	0,00	0,00	0,00
	04 Servizio sanitario regionale - ripiano di disavanzi sanitari relativi ad esercizi pregressi	0,00	0,00	0,00	0,00	0,00
	05 Servizio sanitario regionale - investimenti sanitari	0,00	0,00	0,00	0,00	0,00
	06 Servizio sanitario regionale - restituzione maggiori gettiti SSN	0,00	0,00	0,00	0,00	0,00
	07 Ulteriori spese in materia sanitaria	0,00	0,00	0,00	0,00	0,00
	TOTALE MISSIONE 13 Tutela della salute	0,00	0,00	0,00	0,00	0,00
Missione 14 Sviluppo economico e competitività	01 Industria, PMI e Artigianato	100,00	100,00	100,00	0,00	100,00
	02 Commercio - reti distributive - tutela dei consumatori	100,00	100,00	88,71	87,48	100,00
	03 Ricerca e innovazione	0,00	0,00	0,00	0,00	0,00
	04 Reti e altri servizi di pubblica utilità	100,00	100,00	3,81	1,38	93,82
	TOTALE MISSIONE 14 Sviluppo economico e competitività	100,00	100,00	27,01	22,84	97,86
Missione 15 Politiche per il lavoro e la formazione professionale	01 Servizi per lo sviluppo del mercato del lavoro	0,00	0,00	0,00	0,00	0,00
	02 Formazione professionale	0,00	0,00	0,00	0,00	0,00
	03 Sostegno all'occupazione	0,00	0,00	0,00	0,00	0,00

Piano degli indicatori di bilancio
Indicatori concernenti la capacità di pagare spese per missioni e programmi
Rendiconto esercizio 2022

MISSIONI E PROGRAMMI		CAPACITA' DI PAGARE SPESE NEL CORSO DELL'ESERCIZIO 2022 (dati percentuali)				
		Capacità di pagamento nel bilancio di previsione iniziale: Previsioni iniziali cassa/ (residui +previsioni iniziali competenza- FPV)	Capacità di pagamento nelle previsioni definitive: Previsioni definitive cassa/ (residui +previsioni definitive competenza- FPV)	Capacità di pagamento a consuntivo: (Pagam. c/comp+ Pagam. c/residui)/ (Impegni + residui definitivi iniziali)	Capacità di pagamento delle spese nell'esercizio: Pagam. c/comp/ Impegni	Capacità di pagamento delle spese esigibili negli esercizi precedenti: Pagam. c/residui / residui definitivi iniziali
	TOTALE MISSIONE 15 Politiche per il lavoro e la formazione professionale	0,00	0,00	0,00	0,00	0,00
Missione 16 Agricoltura, politiche agroalimentari e pesca	01 Sviluppo del settore agricolo e del sistema agroalimentare	100,00	100,00	74,30	95,78	58,42
	02 Caccia e pesca	0,00	0,00	0,00	0,00	0,00
	TOTALE MISSIONE 16 Agricoltura, politiche agroalimentari e pesca	100,00	100,00	74,30	95,78	58,42
Missione 17 Energia e diversificazione delle fonti energetiche	01 Fonti energetiche	0,00	100,00	0,00	0,00	0,00
	TOTALE MISSIONE 17 Energia e diversificazione delle fonti energetiche	0,00	100,00	0,00	0,00	0,00
Missione 18 Relazioni con le altre autonomie territoriali e locali	01 Relazioni finanziarie con le altre autonomie territoriali	0,00	0,00	0,00	0,00	0,00
	TOTALE MISSIONE 18 Relazioni con le altre autonomie territoriali e locali	0,00	0,00	0,00	0,00	0,00
Missione 19 Relazioni internazionali	01 Relazioni internazionali e Cooperazione allo sviluppo	0,00	0,00	0,00	0,00	0,00
	TOTALE MISSIONE 19 Relazioni internazionali	0,00	0,00	0,00	0,00	0,00
Missione 20 Fondi e accantonamenti	01 Fondo di riserva	100,00	100,00	0,00	0,00	0,00
	02 Fondo crediti di dubbia esigibilità	0,00	0,00	0,00	0,00	0,00
	03 Altri fondi	0,00	0,00	0,00	0,00	0,00
	TOTALE MISSIONE 20 Fondi e accantonamenti	4,38	2,26	0,00	0,00	0,00
Missione 50 Debito pubblico	01 Quota interessi ammortamento mutui e prestiti obbligazionari	100,00	100,00	100,00	100,00	0,00
	02 Quota capitale ammortamento mutui e prestiti obbligazionari	100,00	100,00	100,00	100,00	0,00
	TOTALE MISSIONE 50 Debito pubblico	100,00	100,00	100,00	100,00	0,00

Piano degli indicatori di bilancio
Indicatori concernenti la capacità di pagare spese per missioni e programmi
Rendiconto esercizio 2022

MISSIONI E PROGRAMMI			CAPACITA' DI PAGARE SPESE NEL CORSO DELL'ESERCIZIO 2022 (dati percentuali)				
			Capacità di pagamento nel bilancio di previsione iniziale: Previsioni iniziali cassa/ (residui +previsioni iniziali competenza- FPV)	Capacità di pagamento nelle previsioni definitive: Previsioni definitive cassa/ (residui +previsioni definitive competenza- FPV)	Capacità di pagamento a consuntivo: (Pagam. c/comp+ Pagam. c/residui)/ (Impegni + residui definitivi iniziali)	Capacità di pagamento delle spese nell'esercizio: Pagam. c/comp/ Impegni	Capacità di pagamento delle spese esigibili negli esercizi precedenti: Pagam. c/residui / residui definitivi iniziali
Missione 60 Anticipazioni finanziarie	01	Restituzione anticipazione di tesoreria	100,00	100,00	0,00	0,00	0,00
	TOTALE MISSIONE 60 Anticipazioni finanziarie		100,00	100,00	0,00	0,00	0,00
Missione 99 Servizi per conto terzi	01	Servizi per conto terzi - Partite di giro	100,00	100,00	87,16	97,51	24,28
	02	Anticipazioni per il finanziamento del sistema sanitario nazionale	0,00	0,00	0,00	0,00	0,00
	TOTALE MISSIONE 99 Servizi per conto terzi		100,00	100,00	87,16	97,51	24,28

Elenco residui attivi dell'anno 2011

Capitolo	Descrizione	Importo
1070	TASSA PER LA RACCOLTA ED IL TRASP.DEI RIFIUTI ECC.	331.517,49
Totale		331.517,49

Elenco residui attivi dell'anno 2012

Capitolo	Descrizione	Importo
1070	TASSA PER LA RACCOLTA ED IL TRASP.DEI RIFIUTI ECC.	202.407,49
Totale		202.407,49

Elenco residui attivi dell'anno 2013

Capitolo	Descrizione	Importo
1070	TASSA PER LA RACCOLTA ED IL TRASP.DEI RIFIUTI ECC.	524.947,97
Totale		524.947,97

Elenco residui attivi dell'anno 2014

Capitolo	Descrizione	Importo
1070	TASSA PER LA RACCOLTA ED IL TRASP.DEI RIFIUTI ECC.	539.081,49
Totale		539.081,49

Elenco residui attivi dell'anno 2015

Capitolo	Descrizione	Importo
1030	IMPOSTA MUNICIPALE UNICA (IMU)	9.047,30
1070	TASSA PER LA RACCOLTA ED IL TRASP.DEI RIFIUTI ECC.	848.650,29
3090	Polizia Municipale	1.150,37
Totale		858.847,96

Elenco residui attivi dell'anno 2016

Capitolo	Descrizione	Importo
1070	TASSA PER LA RACCOLTA ED IL TRASP.DEI RIFIUTI ECC.	782.429,72
4026	Contributi statali	16.304,18
6050	Quota tributo da versare alla Provincia.	73.806,14

Elenco residui attivi dell'anno 2016

Capitolo	Descrizione	Importo
	Totale	872.540,04

Elenco residui attivi dell'anno 2017

Capitolo	Descrizione	Importo
1070	TASSA PER LA RACCOLTA ED IL TRASP.DEI RIFIUTI ECC.	905.285,01
3090	Polizia Municipale	4.866,45
6050	Quota tributo da versare alla Provincia.	48.944,19
	Totale	959.095,65

Elenco residui attivi dell'anno 2018

Capitolo	Descrizione	Importo
1010	IMPOSTA COMUNALE SULLA PUBBLICITA'	11.057,23
1060	TASSA PER L'OCCUPAZIONE DI SPAZI ED AREE PUBBLICHE	18.899,11
1070	TASSA PER LA RACCOLTA ED IL TRASP.DEI RIFIUTI ECC.	948.140,80
6050	Quota tributo da versare alla Provincia.	59.706,56
	Totale	1.037.803,70

Elenco residui attivi dell'anno 2019

Capitolo	Descrizione	Importo
1060	TASSA PER L'OCCUPAZIONE DI SPAZI ED AREE PUBBLICHE	44.990,83
1070	TASSA PER LA RACCOLTA ED IL TRASP.DEI RIFIUTI ECC.	1.097.797,44
2010	Contributi e trasferimenti dallo stato	3.182,32
2110	Trasferimenti Regionali	60.657,73
3182	Rimborso Allianz per sinistro	357,30
4060	Proventi dalle concessioni edilizie e sanzioni urbanistiche	1.338,75
6050	Quota tributo da versare alla Provincia.	141.173,06
6055	Incassi per pagamenti non andati a buon fine.	180,00
	Totale	1.349.677,43

Elenco residui attivi dell'anno 2020

Capitolo	Descrizione	Importo
----------	-------------	---------

Elenco residui attivi dell'anno 2020

Capitolo	Descrizione	Importo
1010	IMPOSTA COMUNALE SULLA PUBBLICITA'	10.964,31
1025	IMU (IMPOSTA MUNICIPALE PROPRIA)	641.404,55
1060	TASSA PER L'OCCUPAZIONE DI SPAZI ED AREE PUBBLICHE	41.914,86
1070	TASSA PER LA RACCOLTA ED IL TRASP.DEI RIFIUTI ECC.	1.044.315,91
2010	Contributi e trasferimenti dallo stato	7.305,97
2110	Trasferimenti Regionali	45.286,01
4035	Trasferimenti Regionali	266.545,06
4060	Proventi dalle concessioni edilizie e sanzioni urbanistiche	14.776,55
	Totale	2.072.513,22

Elenco residui attivi dell'anno 2021

Capitolo	Descrizione	Importo
1025	IMU (IMPOSTA MUNICIPALE PROPRIA)	109.710,44
1070	TASSA PER LA RACCOLTA ED IL TRASP.DEI RIFIUTI ECC.	1.809.996,02
2010	Contributi e trasferimenti dallo stato	264.376,03
2020	Trasferimenti correnti dello stato a carattere generale.	196.517,75
2110	Trasferimenti Regionali	21.411,41
2115	Trasferimenti da altri ENTI	112.746,00
3030	Anagrafe, Stato Civile, Elettorale, Leva e Servizio Statist.	73,03
3035	Canone unico patrimoniale L. 160/2019	26.581,17
3070	Ufficio Tecnico	6.753,92
3120	Proventi relativi al servizio necroscopico e cimiteriale.	9.896,29
4028	Contributo statale progetto PON SIA	6.964,98
4035	Trasferimenti Regionali	321.858,74
4060	Proventi dalle concessioni edilizie e sanzioni urbanistiche	33.545,30
	Totale	2.920.431,08

Elenco residui attivi dell'anno 2022

Capitolo	Descrizione	Importo
----------	-------------	---------

Elenco residui attivi dell'anno 2022

Capitolo	Descrizione	Importo
1010	IMPOSTA COMUNALE SULLA PUBBLICITA'	5.816,86
1025	IMU (IMPOSTA MUNICIPALE PROPRIA)	1.864.342,66
1060	TASSA PER L'OCCUPAZIONE DI SPAZI ED AREE PUBBLICHE	16.697,98
1080	TARI - Tributo comunale sui rifiuti e sui servizi	2.165.576,55
2010	Contributi e trasferimenti dallo stato	286.270,94
2020	Trasferimenti correnti dello stato a carattere generale.	181.857,54
2030	Funzioni generali di amministraz.,di gestione e di controllo	193.032,94
2108	Trasferimento Regionale per i servizi sezione primavera e scuola di	17.928,89
2110	Trasferimenti Regionali	28.091,42
2112	Trasferim. reg. servizi informatici Area Interna Sicani	1.108.251,18
2115	Trasferimenti da altri ENTI	129.516,00
2142	Trasferimenti INPS Home Care Premium	295.185,86
2210	P.N.R.R. Transizione digitale	13.993,40
3025	Assistenza, benefic.pubblica e servizi diversi alla persona	17.617,99
3030	Anagrafe, Stato Civile, Elettorale, Leva e Servizio Statist.	13.274,90
3035	Canone unico patrimoniale L. 160/2019	73.995,07
3050	Segreteria generale, personale ed organizzazione.	79,00
3070	Ufficio Tecnico	23.301,99
3090	Polizia Municipale	36.541,50
3130	Assistenza scolastica, trasporto, refezione e altri servizi (colleg.	12.387,75
3163	Concessione loculi (vedi cap. 21050101/1)	3.000,00
3190	Proventi diversi.	3.417,17
4010	Alienazione di beni immobili.	100,00
4029	Contributo statale per investimenti	188.722,80
4035	Trasferimenti Regionali	331.000,00

Elenco residui attivi dell'anno 2022

Capitolo	Descrizione	Importo
4060	Proventi dalle concessioni edilizie e sanzioni urbanistiche	60.955,24
6010	Ritenute previdenziali ed assistenziali al personale.	1.637,97
6035	Trasferimenti da famiglie per il rilascio carte di identità	18.528,66
6040	Depositi cauzionali	3.993,00
	Totale	7.095.115,26
	Totale Generale	18.763.978,78

Elenco residui passivi dell'anno 2011

Capitolo	P.Conti	Descrizione	Importo
40000401	7.02.04	Restituzione depositi cauzionali	1.121,68
Totale			1.121,68

Elenco residui passivi dell'anno 2012

Capitolo	P.Conti	Descrizione	Importo
40000401	7.02.04	Restituzione depositi cauzionali	1.224,35
Totale			1.224,35

Elenco residui passivi dell'anno 2013

Capitolo	P.Conti	Descrizione	Importo
40000401	7.02.04	Restituzione depositi cauzionali	78,64
Totale			78,64

Elenco residui passivi dell'anno 2014

Capitolo	P.Conti	Descrizione	Importo
40000401	7.02.04	Restituzione depositi cauzionali	2.892,56
Totale			2.892,56

Elenco residui passivi dell'anno 2015

Capitolo	P.Conti	Descrizione	Importo
10110311	1.03.02	Compenso per il Nucleo di valutazione e commissari ad acta	6.000,00
10160303	1.03.02	Spese per il funzionam., mantenimento, ispezioni, verifiche, ec	853,32
20910114	2.02.01	Incarichi professionali per valutazione ambientale e strat. p	4.000,00
40000401	7.02.04	Restituzione depositi cauzionali	3.364,33
Totale			14.217,65

Elenco residui passivi dell'anno 2016

Capitolo	P.Conti	Descrizione	Importo
10120321	1.03.02	Spese per liti, arbitraggi, risarcimenti e incarichi vari.	1.227,70
10130801	1.10.99	Pagamento di somme reintroitate cause diverse (cap. 3190/10)	2.837,73

Elenco residui passivi dell'anno 2016

Capitolo	P.Conti	Descrizione	Importo
10160303	1.03.02	Spese per il funzionam., mantenimento, ispezioni, verifiche, ec	1.780,00
11040301	1.03.02	Quota compartecipazione ASP prestazioni riabilitative	14.883,70
11040302	1.03.02	Ricovero minori in istituto (Tribunale).	2.116,30
40000401	7.02.04	Restituzione depositi cauzionali	1.601,57
40000503	7.02.05	Quota tributo versato alla Provincia.	73.815,15
Totale			98.262,15

Elenco residui passivi dell'anno 2017

Capitolo	P.Conti	Descrizione	Importo
10120321	1.03.02	Spese per liti, arbitraggi, risarcimenti e incarichi vari.	12.953,93
10130801	1.10.99	Pagamento di somme reintroitate cause diverse (cap. 3190/10)	3.262,69
10160306	1.03.02	Spese per interventi vari	200,00
11040301	1.03.02	Quota compartecipazione ASP prestazioni riabilitative	38.616,30
11040338	1.03.02	Progetto disabili' gravissima (Vedi cap.2110/24).	6.440,68
11040503	1.04.02	Contributo regionale buono socio-sanitario (Vedi risorsa 2110)	9.925,52
20150103	2.02.01	Interventi extra canone Convenz. Villa Comunale Ditta Gemmo (7.319,35
20150127	2.02.01	Manutenzione straordinaria pali pubbl.illuminazione	931,64
20810102	2.02.01	Manutenzione straordinaria impianti pubblica illuminazione.	409,09
20820102	2.02.01	Manutenzione straordinaria pali illuminazione.	4.709,10
40000401	7.02.04	Restituzione depositi cauzionali	951,97
40000503	7.02.05	Quota tributo versato alla Provincia.	54.652,75
40000505	7.01.99	Restituzione pagamenti non andati a buon fine.	140,00
Totale			140.513,02

Elenco residui passivi dell'anno 2018

Capitolo	P.Conti	Descrizione	Importo
10120321	1.03.02	Spese per liti, arbitraggi, risarcimenti e incarichi vari.	2.042,77
10450507	1.04.02	Contributo alle famiglie per funzionamento istituz. scolast.	1.764,14
10950503	1.04.01	Addizionale Provinciale TARSU/TARES Trasferimenti	544,12

Elenco residui passivi dell'anno 2018

Capitolo	P.Conti	Descrizione	Importo
10950802	1.09.99	Rimborso TARI	2.057,00
20150121	2.02.01	Manutenzione straordinaria impianti pubblica illuminazione	495,36
20150127	2.02.01	Manutenzione straordinaria pali pubbl.illuminazione	2.757,22
20810102	2.02.01	Manutenzione straordinaria impianti pubblica illuminazione.	3.669,69
20810108	2.02.01	Manutenzione stroard. impianti di pubbl.illuminazione	3.372,33
20820102	2.02.01	Manutenzione straordinaria pali illuminazione.	25.272,09
40000401	7.02.04	Restituzione depositi cauzionali	706,34
40000503	7.02.05	Quota tributo versato alla Provincia.	64.655,14
40000505	7.01.99	Restituzione pagamenti non andati a buon fine.	3.173,36
Totale			110.509,56

Elenco residui passivi dell'anno 2019

Capitolo	P.Conti	Descrizione	Importo
10110311	1.03.02	Compenso per il Nucleo di valutazione e commissari ad acta	3.407,47
10120321	1.03.02	Spese per liti, arbitraggi, risarcimenti e incarichi vari.	6.063,54
10150207	1.03.01	Acquisto materiale elettrico ed estintori	2.000,00
10160314	1.03.02	Incarichi per progettazioni opere pubbliche (vedi cap.4060)	12.625,33
10180116	1.01.01	Posizioni organizzative	650,91
10180117	1.01.02	Contributo per le posizioni organizzative	155,00
10180706	1.02.01	IRAP per le posizioni organizzative	55,40
10180801	1.10.99	Liquidaz.debiti fuori bilancio.	500,00
10440501	1.04.01	Contributo Regionale per borse di studio Scuole Medie sup. (V	6.480,00
10450203	1.03.01	Fornitura gratuita libri di testo con contrib.Reg. (Vedi Riso	1.506,24
10450505	1.04.01	Contributo alle Scuole.	6.000,00
10830501	1.04.03	Contributo per trasporto pubblico locale con autobus. (Vedi r	15.463,06
11040338	1.03.02	Progetto disabilita' gravissima (Vedi cap.2110/24).	42.630,54
11040531	1.04.02	Concessione contributo economico a famiglie Via Fani. (Vedi r	2.000,00
20150122	2.02.01	Manutenz. straordinaria beni immobili comunali	13.577,83

Elenco residui passivi dell'anno 2019

Capitolo	P.Conti	Descrizione	Importo
20150123	2.02.01	Manutenzione straordinaria impianto semaforico a seguito di s	426,47
20810102	2.02.01	Manutenzione straordinaria impianti pubblica illuminazione.	1.808,04
20810108	2.02.01	Manutenzione stroard. impianti di pubbl.illuminazione	6.172,19
40000401	7.02.04	Restituzione depositi cauzionali	905,00
40000503	7.02.05	Quota tributo versato alla Provincia.	141.697,70
40000505	7.01.99	Restituzione pagamenti non andati a buon fine.	1.883,98
Totale			266.008,70

Elenco residui passivi dell'anno 2020

Capitolo	P.Conti	Descrizione	Importo
10110311	1.03.02	Compenso per il Nucleo di valutazione e commissari ad acta	2.679,09
10140801	1.10.99	Sgravi e rimborsi di quote indebite di trib.propri	22,00
10150302	1.03.02	Spese per servizi a rete per riscaldamento.	13.531,86
10150303	1.03.02	Spese per servizi a rete per energia elettrica.	19.778,50
10160315	1.03.02	Incarichi per la revisione del P.R.G. e progettazioni varie	12.661,87
10180101	1.01.01	Fondo per il miglioramento dell'efficienza dei servizi	8.400,00
10180102	1.01.02	Contrib.obblig.a carico Comune in applicaz.del Fondo per il m	2.629,93
10180106	1.01.01	Fondo per lo straordinario.	3.100,00
10180116	1.01.01	Posizioni organizzative	1.202,62
10180701	1.02.01	Versamento IRAP alla Regione	939,27
10180801	1.10.99	Liquidaz.debiti fuori bilancio.	1.284,95
10450203	1.03.01	Fornitura gratuita libri di testo con contrib.Reg. (Vedi Riso	2.400,00
10830501	1.04.03	Contributo per trasporto pubblico locale con autobus. (Vedi r	16.821,10
10950311	1.03.02	Finanz.Reg.per smaltimento amianto (Vedi Risorsa 2110/26).	5.856,00
11040302	1.03.02	Ricovero minori in istituto (Tribunale).	7.000,00
11040316	1.03.02	Compenso ufficio piano progetto esterno (L.328/00)	250,00
11040502	1.04.02	Trasferim. alle famiglie per acquisto di generi alimentari pe	15.892,71
11040531	1.04.02	Concessione contributo economico a famiglie Via Fani. (Vedi r	2.524,00

Elenco residui passivi dell'anno 2020

Capitolo	P.Conti	Descrizione	Importo
20820101	2.02.01	Manutenzione straordinaria marciapiedi e strade	2.628,50
40000401	7.02.04	Restituzione depositi cauzionali	1.582,00
40000505	7.01.99	Restituzione pagamenti non andati a buon fine.	4.415,36
Totale			125.599,76

Elenco residui passivi dell'anno 2021

Capitolo	P.Conti	Descrizione	Importo
10120321	1.03.02	Spese per liti, arbitraggi, risarcimenti e incarichi vari.	4.999,75
10130201	1.03.01	Spese per il funzionamento e il mantenimento dell'ufficio.	718,68
10130203	1.03.01	Spese per il funzionamento e il mantenimento dell'ufficio	114,80
10130307	1.03.02	Indennita' di missione personale economica finanziaria.	68,40
10140302	1.03.02	Spese varie avvisi di accertamento tributi (stampa - imbustam	1.817,80
10150302	1.03.02	Spese per servizi a rete per riscaldamento.	10.060,62
10150303	1.03.02	Spese per servizi a rete per energia elettrica.	1.167,11
10150318	1.03.02	Contrib.MIUR per verifiche sui solai degli edifici scolast.	9.576,00
10150801	1.10.99	Debiti fuori bilancio Ufficio Tecnico	179,06
10160314	1.03.02	Incarichi per progettazioni opere pubbliche (vedi cap.4060)	6.394,57
10160315	1.03.02	Incarichi per la revisione del P.R.G. e progettazioni varie	5.600,00
10170101	1.01.01	Retrib.al pers.di ruolo Anagrafe e Stato Civile	2.562,19
10170102	1.01.02	Contr.obblig.a carico comune per Anagr.,Stato Civ.	620,02
10170701	1.02.01	Versamento IRAP alla Regione.	217,79
10180101	1.01.01	Fondo per il miglioramento dell'efficienza dei servizi	15.638,19
10180102	1.01.02	Contrib.obblig.a carico Comune in applicaz.del Fondo per il m	4.074,96
10180701	1.02.01	Versamento IRAP alla Regione	2.040,70
10310307	1.03.02	Manutenzione automezzi P.M. e semafori	120,00
10310310	1.03.02	Spese di gestione degli uffici	878,40
10450502	1.04.03	Contributo per trasporto alunni.	2.833,00
10520312	1.03.02	Servizi di rete per trasmissione dati e VoIP e relativa manut	4.672,60

Elenco residui passivi dell'anno 2021

Capitolo	P.Conti	Descrizione	Importo
10710303	1.03.02	Manifestazioni varie	370,00
10710306	1.03.02	Manifestazioni culturali e ricreative	3.500,00
10720701	1.02.01	SIAE per promozione turistica.	1.638,58
10830501	1.04.03	Contributo per trasporto pubblico locale con autobus. (Vedi r	17.082,48
11040302	1.03.02	Ricovero minori in istituto (Tribunale).	10.407,97
11040305	1.03.02	Convenzione CAF bonus energia elettrica, gas e idrico. (Vedi	2.851,75
11040316	1.03.02	Compenso ufficio piano progetto esterno (L.328/00)	3.500,00
11040502	1.04.02	Trasferim. alle famiglie per acquisto di generi alimentari pe	220.241,56
11040512	1.04.02	Progetti civici sociali	18.307,30
11150312	1.03.02	Monitoring apparati di rete, assistenza e manutenzione centra	1.878,80
20820104	2.02.01	Trasf. Regionale per completamento effic.energetico a LED imp	17.752,19
20950102	2.02.01	Contributo reg.per potenziam.e adeguam.centro comunale di rac	231.858,74
21170102	2.02.01	Contr.Reg.Ripristino e ristruttur.strada interpoder.Castellana	113.003,94
40000401	7.02.04	Restituzione depositi cauzionali	16.248,33
40000505	7.01.99	Restituzione pagamenti non andati a buon fine.	4.701,55
Totale			737.697,83

Elenco residui passivi dell'anno 2022

Capitolo	P.Conti	Descrizione	Importo
10110201	1.03.01	Spese di rappresentanza.	990,40
10110302	1.03.02	Indennit... di presenza per le adunanze del Consiglio e delle C	3.920,00
10110303	1.03.02	Indennit... di missione agli amministr.comunali e Organi Ist.	250,00
10110304	1.03.02	Compenso al collegio dei revisori dei conti	47.637,47
10110307	1.03.02	Compenso esperto del Sindaco	900,00
10110311	1.03.02	Compenso per il Nucleo di valutazione e commissari ad acta	7.850,00
10110701	1.02.01	Versamento IRAP alla Regione.	1.000,20
10120108	1.01.01	Compensi profession.legali in relazioni a sentenze favorev.	6.015,00
10120109	1.01.02	Contributi obligat.per compensi profess.legali in relazione	1.431,57

Elenco residui passivi dell'anno 2022

Capitolo	P.Conti	Descrizione	Importo
10120205	1.03.01	Spese di funzionamento e mantenimento per gli uffici.	1.200,00
10120211	1.03.01	Spese postali.	200,00
10120301	1.03.02	Indennita' di missione per il personale servizio segreteria	86,30
10120306	1.03.02	Spese formazione per il personale	900,00
10120310	1.03.02	Servizio Trasmissione e registrazione Consigli Comunali	734,04
10120321	1.03.02	Spese per liti, arbitraggi, risarcimenti e incarichi vari.	15.741,15
10120401	1.03.02	Fitti passivi di immobili per uffici e serv.gener.e spese per	152,50
10120405	1.04.01	Rimborso M.Interno spettanze segretario disponibilita'	5.346,36
10120701	1.02.01	IRAP su comp.profess.legali in relazione a sentenze favorev.	511,28
10130115	1.09.01	Rimborso spese personale (comandato-distaccato-fuori ruolo- c	24.090,08
10130201	1.03.01	Spese per il funzionamento e il mantenimento dell'ufficio.	295,40
10130301	1.03.02	Compenso per il serv.di Tesoreria, rimborso spese e UREGA	23.826,54
10130302	1.03.02	Spese per la formazione del Personale Gestione economica, fin	200,00
10130308	1.03.02	Formazione 626	230,00
10140107	1.01.01	Compenso incentivante 0,50% sulla riscossione ICI e IMU.	10.000,00
10140108	1.01.02	Contributi previdenziali per incentivi uff.tributi.	2.380,00
10140205	1.03.02	Spese per la formazione del personale addetto al servizio tri	7.050,00
10140302	1.03.02	Spese varie avvisi di accertamento tributi (stampa - imbustam	6.118,12
10140305	1.03.02	Gestione entrate Tributarie.	7.320,00
10140800	1.09.02	Rimborso imposte e tasse di natura corrente	2.007,36
10150101	1.01.01	Retribuzione Person.gestione dei beni demaniali e patrimon.	678,80
10150104	1.01.02	Contributi INAIL	5.000,00
10150201	1.03.01	Acquisto ricambi e carburante per gli automezzi del Comune.	7.795,53
10150202	1.03.01	Acquisto materiale vario per la manutenzione del patrimonio c	4.000,00
10150203	1.03.01	Acquisto vestiario sicurezza 626/94.	2.259,42
10150204	1.03.02	Manutenzione ordinaria del patrimonio comunale, ecc. Vedi ris	5.000,00
10150205	1.03.01	Acquisto materiale vario per la manutenzione del patrimonio c	2.000,00
10150206	1.03.01	Acquisto materiale vario per il patrimonio comunale	1.000,00

Elenco residui passivi dell'anno 2022

Capitolo	P.Conti	Descrizione	Importo
10150207	1.03.01	Acquisto materiale elettrico ed estintori	2.000,00
10150302	1.03.02	Spese per servizi a rete per riscaldamento.	56.463,65
10150303	1.03.02	Spese per servizi a rete per energia elettrica.	137.320,36
10150305	1.03.02	Spese per servizi a rete per canoni acqua.	6.794,34
10150312	1.03.02	Spese di manutenz.ordinaria di stabili,impianti e strade. (Ve	19.754,28
10150313	1.03.02	Manutenzione e adeguamento impianti termici,antincendio e asc	21.704,51
10150319	1.03.02	Servizio di sanificazione per COVID 19 cap. 2020/2	4.950,00
10150702	1.02.01	Pagamento oneri concessioni demaniali.	11.788,90
10150801	1.10.99	Debiti fuori bilancio Ufficio Tecnico	2.700,00
10160202	1.03.01	Spese di funzionamento e pubblic.vari per l'ufficio.	1.000,00
10160301	1.03.02	Formazione 626	650,00
10160304	1.03.02	Misure per la tutela della salute del personale D.Lgs.81/08	2.042,70
10160305	1.03.02	Indennita' di missione personale ufficio tecnico	49,00
10160306	1.03.02	Spese per interventi vari	4.100,00
10160401	1.03.02	Utilizzo beni di terzi	2.265,92
10170108	1.01.01	Competenze accessorie ISTAT	373,50
10170109	1.01.02	Contributi a carico Ente competenze accessorie	88,89
10170201	1.03.01	Spese di funzionamento degli uffici di anagrafe e stato civi	1.500,00
10170301	1.03.02	Spese di viaggio per i componenti della S.E.C.	4.934,05
10170401	1.03.02	Utilizzo di beni di terzi.	165,92
10170703	1.02.01	IRAP su competenze accesorie	31,75
10180001	1.03.02	Servizi informatici comunali	13.993,40
10180101	1.01.01	Fondo per il miglioramento dell'efficienza dei servizi	39.161,77
10180102	1.01.02	Contrib.obblig.a carico Comune in applicaz.del Fondo per il m	12.821,47
10180104	1.01.01	Fondo per lo straordinario servizi Home care Premium	1.098,04
10180105	1.01.02	Contributi obbligatori straordinario Home care	261,38
10180106	1.01.01	Fondo per lo straordinario.	14.690,36
10180112	1.01.01	Straordinario progetto PON SIA	431,32

Elenco residui passivi dell'anno 2022

Capitolo	P.Conti	Descrizione	Importo
10180113	1.01.02	Contributi straordinario e indenn.di risultato PON SIA	102,75
10180116	1.01.01	Posizioni organizzative	3.672,84
10180117	1.01.02	Contributo per le posizioni organizzative	1.198,53
10180202	1.01.01	Buoni pasto dipendenti	6.762,42
10180701	1.02.01	Versamento IRAP alla Regione	4.537,16
10180702	1.02.01	IRAP su straordinario e indenn.di risultato Home Care	93,40
10180705	1.02.01	IRAP su straordinario e indenn.di risultato PON SIA.	36,76
10180706	1.02.01	IRAP per le posizioni organizzative	397,18
10180801	1.10.99	Liquidaz.debiti fuori bilancio.	51.773,57
10180805	1.10.99	Debiti Fuori Bilancio	1.759,12
10210201	1.03.01	Spese per il mantenimento e funzionamento degli Uffici Giudici	3.500,00
10210301	1.03.02	Spese di gestione Uffici giudiziari e servizi a rete.	357,35
10310101	1.01.01	Retribuzioni personale di ruolo Polizia locale	182,00
10310102	1.01.02	Contr.obblig.carico comune pers.Polizia locale	43,32
10310201	1.03.01	Quota spesa finanziata con i proventi del C.d.S. art.208 D.Lg	1.256,60
10310202	1.03.01	Acquisto vestiario per il personale polizia locale	5.500,00
10310204	1.03.01	Acquisto vernice per segnaletica dell'uff.Polizia Munic.	1.267,34
10310205	1.03.01	Acquisto parkcard e materiale vario	497,00
10310302	1.03.02	Spese per il funzionamento dell'ufficio e assistenza software	80,27
10310305	1.03.02	Servizio prev.e prot.red.documento di sicurezza e responsab.	1.426,31
10310307	1.03.02	Manutenzione automezzi P.M. e semafori	510,00
10310309	1.03.02	Indennita' di missione personale Polizia Municipale	30,00
10310310	1.03.02	Spese di gestione degli uffici	1.819,47
10310401	1.03.02	Servizio noleggio C.D.S.	3.684,12
10310701	1.02.01	Versamento IRAP alla Regione.	14,37
10440502	1.04.02	Trasferimenti per contributi scolastici diversi a famiglie	26.347,89
10450201	1.03.01	Viveri, materiale di consumo ecc.per la refezione scolastica	41.233,07
10450203	1.03.01	Fornitura gratuita libri di testo con contrib.Reg. (Vedi Riso	52.600,00

Elenco residui passivi dell'anno 2022

Capitolo	P.Conti	Descrizione	Importo
10450302	1.03.02	Spese canoni Telecom e servizi a rete per la refez.scolast.	158,86
10450503	1.04.02	Rimborso biglietti pendolari.	2.118,96
10450504	1.04.01	Contributo istituzioni scolastiche	1.250,00
10450505	1.04.01	Contributo alle Scuole.	1.200,00
10450506	1.04.04	Contributo per il funzionam.istituzioni scolastiche sezioni p	100.480,62
10510204	1.03.01	Abbonamento vari ed emeroteca.	1.964,76
10510302	1.03.02	Spese varie per la biblioteca e P.I.	27,76
10510401	1.03.02	Utilizzo beni di terzi.	468,16
10630501	1.04.04	Contributi sport e tempo libero	3.000,00
10710306	1.03.02	Manifestazioni culturali e ricreative	12.560,00
10710309	1.03.02	Spese di gestione distretto turistico (G.A.C. Gruppo azione c	2.500,00
10720401	1.03.02	Noleggio di beni di terzi per eventi vari.	800,00
10720501	1.04.04	Contributo ad associazioni varie per iniziative turistiche	36.205,00
10720701	1.02.01	SIAE per promozione turistica.	1.996,51
10810201	1.03.01	Acquisto materiale elettrico	3.000,00
10810205	1.03.01	Acquisto materiale vario per manutenzione strade e riparaz. (5.100,00
10810301	1.03.02	Manutenzione ordinaria strade e impianti	15.000,00
10820301	1.03.02	Spese per l'illuminazione pubblica	179.810,96
10830501	1.04.03	Contributo per trasporto pubblico locale con autobus. (Vedi r	104.442,14
10930301	1.03.02	Interventi per la protez.civile.	134,00
10930501	1.04.04	Contributo ad associazioni per interventi di protezione civil	3.000,00
10950101	1.01.01	Retribuzione al personale della Nettezza Urbana	12.000,00
10950302	1.03.02	Servizio integrato dei rifiuti solidi urbani	61.041,92
10950303	1.03.02	Spese di funzionamento S.R.R. ATO 11	36.489,47
10950312	1.03.02	Spese di funzionamento e gestione servizio rifiuti - D.F.B. A	1.346.071,18
10950503	1.04.01	Addizionale Provinciale TARSU/TARES Trasferimenti	108.046,00
10950804	1.10.99	Debito fuori bilancio smaltimento rifiuti.	1.635,13
10960301	1.03.02	Servizio potatura e trituratore alberi	13.888,39

Elenco residui passivi dell'anno 2022

Capitolo	P.Conti	Descrizione	Importo
10960307	1.03.02	Lotta al randagismo.	6.270,27
10960502	1.04.04	Contributo per lo Zoo domestico	3.500,00
11010301	1.03.02	Spese Telecom e servizi a rete Asilo Nido.	139,08
11010302	1.03.02	Asilo nido- Contratti di servizio	46.556,13
11010501	1.04.04	Contributo per spese di gestione asili nido accreditati 0-3 a	25.601,13
11010710	1.03.02	Ricovero minori	65.313,87
11010801	1.04.01	Rimborso somme centri estivi	45.933,64
11040050	1.03.02	Ricovero anziani e adulti inabili	1.125,90
11040100	1.01.01	Integrazione oraria PON inclusione progetto avviso 1 PAIS	1.100,00
11040101	1.01.01	Retribuz.Pers.di ruolo Assistenza e beneficenza.	4.200,00
11040102	1.01.02	Contr.obblig.carico Comune Pers.Ass.e beneficenza.	1.210,00
11040105	1.01.02	Contributi PON inclusione progetto avviso 1 - PAIS	320,00
11040303	1.03.02	Ricovero anziani e adulti inabili.	1.125,90
11040307	1.03.02	Trasporto ed assistenza alunni diversamente abili.	2.264,80
11040308	1.03.02	Spese per ricovero per disabili mentali.	4.602,61
11040320	1.03.02	Spese per il funzionamento dell'ufficio.	1.037,00
11040333	1.03.02	Affidamento servizi all'esterno progetto PON SIA	141.768,89
11040340	1.03.02	Servizi INPDAP Home Care Premium	217.812,27
11040344	1.03.02	PAC II - Riparto servizi di cura per gli anziani non autosuff	5.604,70
11040361	1.03.02	Assistenza all'autonomia e alla comunicazione per alunni con	28.223,41
11040362	1.04.01	Trasferimenti ai comuni del distretto per soggetti diisabili	6.550,54
11040363	1.04.04	Contributo associazioni a sostegno della disabilità	1.000,00
11040364	1.03.02	Interventi per la disabilita' e non autosufficienza	167.869,75
11040365	1.03.02	Interventi per soggetti a rischio di esclusione sociale	31.833,00
11040370	1.04.02	Trasferimenti monetari a famiglie per cura e assistenza di so	35.607,07
11040502	1.04.02	Trasferim. alle famiglie per acquisto di generi alimentari pe	150.801,45
11040505	1.04.02	Gettito IRPEF cinque per mille (vedi risorsa 2116/1).	1.995,00
11040512	1.04.02	Progetti civici sociali	88.931,25

Elenco residui passivi dell'anno 2022

Capitolo	P.Conti	Descrizione	Importo
11040523	1.04.02	Benefici economici a soggetti disagiati impegnati in L.S.U. p	4.975,00
11040524	1.04.02	Contrib.Bonus figlio con finanz.Reg.(Vedi cap. 2110 art.19)	5.436,71
11040530	1.04.02	Contributo per rimborso spese trasporto disabili.	6.535,00
11040531	1.04.02	Concessione contributo economico a famiglie Via Fani. (Vedi r	2.838,00
11040701	1.02.01	Versamento IRAP alla Regione.	381,85
11040702	1.02.01	IRAP PON inclusione progetto avviso 1 - PAIS	110,00
11150303	1.03.02	Servizi adeguamento misure di sicurezza (Firewall, Osaced, al	3.000,00
11150304	1.03.02	Spese per il funzionam.dell'ufficio, assist.software, ecc.	829,60
11150305	1.03.02	Canoni telefonici e vari.	15.980,86
11150306	1.03.02	Trasferim. reg. per servizi informatici Area Interna Sicani	1.108.251,18
11150307	1.03.02	Assistenza rete Hyperlan	8.425,18
11150308	1.03.02	Spese di funzionamento S.M.A.P. - S.p.A.	5.000,00
11150310	1.03.02	Progetto della piattaforma informatica comunale.	2.196,00
11150312	1.03.02	Monitoring apparati di rete, assistenza e manutenzione centra	1.166,34
11150313	1.03.02	Adempimenti privacy	15.732,47
11150502	1.04.01	Contributo per rimborso spese GAL Sicani	800,00
11170201	1.03.01	Spese di mantenimento Servizi relativi all'agricoltura ecc.	987,30
11170204	1.03.01	Acquisto materiale riqualificazione patrimonio rurale pubblic	4.000,00
11170302	1.03.02	Prestazioni di terzi riqualificazione patrimonio rurale pubbl	2.500,00
11170303	1.03.02	Nolo a caldo mezzi meccanici per la manutenz. e spalamento de	997,99
20120101	2.02.01	Mobili e arredi per archivio comunale	1.431,06
20130502	2.02.01	Acquisto mobili e arredi per uffici - avanzo economico	2.848,42
20130503	2.02.01	Impianti e macchinari uffici finanziari	416,67
20150101	2.02.01	Manutenz.straord.di edifici ed impianti di proprietà comun.	13.163,34
20150122	2.02.01	Manutenz. straordinaria beni immobili comunali	117.473,37
20160604	2.02.03	Spese per studi, progett.,perizie,collaudi ecc.	19.347,71
20170100	2.02.01	Acquisto mobili e arredi per uffici	2.738,23
20180102	2.02.01	Adeguamento PC client e periferiche uffici comunali	512,40

Elenco residui passivi dell'anno 2022

Capitolo	P.Conti	Descrizione	Importo
20350105	2.02.01	Manutenzione straordinaria scuole infanzia	45.000,00
20430100	2.02.01	Impianti e macchinari	15.250,00
20450502	2.02.01	Acquisto sigillatrice per la mensa scolastica.	9.999,12
20810104	2.02.01	Manutenzione straordinaria strade	32.066,92
20820104	2.02.01	Trasf. Regionale per completamento effic.energetico a LED imp	70.000,00
20960102	2.02.01	Manutenzione str. edificio all'interno della villa comunale	34.400,57
21050103	2.02.01	Servizio necroscopico e cimiteriale	12.396,75
40000302	7.01.02	Rimborsi dai dipendenti per cause diverse.	4.157,49
40000401	7.02.04	Restituzione depositi cauzionali	7.592,34
40000435	7.02.03	Trasferimenti al Ministero per rilascio carte dei identità	1.108,14
40000505	7.01.99	Restituzione pagamenti non andati a buon fine.	3.840,41
40000511	7.01.01	ERARIO SPLIT PAYMENT * ISTITUZIONALE	60.046,31
Totale			5.566.556,08
Totale Generale			7.064.681,98

COMUNE DI RIBERA

ANZIANITA' RESIDUI FINALI ESERCIZIO 2022

Residui Attivi	2017 e prec.	2018	2019	2020	2021	2022	Totali
TITOLO 1 Entrate correnti di natura tributaria, contributiva e perequativa	4.143.366,76	978.097,14	1.142.788,27	1.738.599,63	1.919.706,46	4.052.434,05	13.974.992,31
TITOLO 2 Trasferimenti correnti	0,00	0,00	63.840,05	52.591,98	595.051,19	2.254.128,17	2.965.611,39
TITOLO 3 Entrate extratributarie	6.016,82	0,00	357,30	0,00	43.304,41	183.615,37	233.293,90
TITOLO 4 Entrate in conto capitale	16.304,18	0,00	1.338,75	281.321,61	362.369,02	580.778,04	1.242.111,60
TITOLO 5 Entrate da riduzione di attività finanziarie	0,00	0,00	0,00	0,00	0,00	0,00	0,00
TITOLO 6 Accensione Prestiti	0,00	0,00	0,00	0,00	0,00	0,00	0,00
TITOLO 7 Anticipazioni da istituto tesoriere/cassiere	0,00	0,00	0,00	0,00	0,00	0,00	0,00
TITOLO 9 Entrate per conto terzi e partite di giro	122.750,33	59.706,56	141.353,06	0,00	0,00	24.159,63	347.969,58
TOTALE	4.288.438,09	1.037.803,70	1.349.677,43	2.072.513,22	2.920.431,08	7.095.115,26	18.763.978,78

Residui Passivi	2017 e prec.	2018	2019	2020	2021	2022	Totali
TITOLO 1 Spese correnti	101.097,87	6.408,03	99.537,49	116.973,90	354.133,08	5.112.766,83	5.790.917,20
TITOLO 2 Spese in conto capitale	17.369,18	35.566,69	21.984,53	2.628,50	362.614,87	377.044,56	817.208,33
TITOLO 3 Spese per incremento attività finanziarie	0,00	0,00	0,00	0,00	0,00	0,00	0,00
TITOLO 4 Rimborso Prestiti	0,00	0,00	0,00	0,00	0,00	0,00	0,00
TITOLO 5 Chiusura Anticipazioni ricevute da istituto tesoriere/cassiere	0,00	0,00	0,00	0,00	0,00	0,00	0,00
TITOLO 7 Uscite per conto terzi e partite di giro	139.843,00	68.534,84	144.486,68	5.997,36	20.949,88	76.744,69	456.556,45
TOTALE	258.310,05	110.509,56	266.008,70	125.599,76	737.697,83	5.566.556,08	7.064.681,98

COMUNE DI RIBERA

ELENCO IMPEGNI RIACCERTATI

Capitolo 10120321 Articolo 1 Spese per liti, arbitraggi, risarcimenti e incarichi vari.								
2021 / 6963	/2022 / 1	Incarico per ricorso in appello dinanzi al CGA presentato da i coniugi Lo Leggio	Importo	2492,26	Delibera n. 153 del 22.06.2021	Determinazione 3° Settore	Disponibilità	0,00
Nuovo Imp: 2022 / 8779			/2023 / 1	Incarico per ricorso in appello dinanzi al CGA presentato da i coniugi Lo Leggio Salvatore/D'Azzo Maria	Importo	2492,26		
2021 / 6964	/2022 / 1	Conferimento Incarico per giudizio davanti Corte di Cassazio ne ricorso	Importo	5318,49	Delibera n. 168 del 15.07.2021	Determinazione 3° Settore	Disponibilità	0,00
Nuovo Imp: 2022 / 8780			/2023 / 1	Conferimento Incarico per giudizio davanti Corte di Cassazio ne ricorso presentato da Libero Consorzio Comunale avv.	Importo	5318,49		
2021 / 6965	/2022 / 1	Incarico per ricorso in appello dinanzi al CGA presentato sig B. Fiore avverso	Importo	1650,48	Delibera n. 203 del 10.09.2021	Determinazione 3° Settore	Disponibilità	0,00
Nuovo Imp: 2022 / 8781			/2023 / 1	Incarico per ricorso in appello dinanzi al CGA presentato sig B. Fiore avverso sentenza 2919/2020 TAR/AUGELLO ANTONINO	Importo	1650,48		
2021 / 6966	/2022 / 1	Incarico ricorso in appello C.G.A. Sicilia Ass. Somme Fiore B. avverso sent.n.	Importo	1490,00	Delibera n. 202 del 10.09.2021	Determinazione 3° Settore	Disponibilità	0,00
Nuovo Imp: 2022 / 8782			/2023 / 1	Incarico ricorso in appello C.G.A. Sicilia Ass. Somme Fiore B. avverso sent.n. 2958/20 Tar Sicilia/Giardina Luca	Importo	1490,00		
2021 / 6967	/2022 / 1	Conferimento incarico per difesa Comune di Ribera nel proced penale	Importo	2495,10	Delibera n. 298 del 22.12.2021	Determinazione 3° Settore	Disponibilità	0,00
Nuovo Imp: 2022 / 8783			/2023 / 1	Conferimento incarico per difesa Comune di Ribera nel proced penale n.1263/2021 e n. 2112/2015 RG.N.R	Importo	1596,86		
2022 / 516	/2022 / 1	Integrazione impegno per incarico avverso Atto di Citazione in Appello alla	Importo	5000,00	Delibera n. 60 del 14.02.2022	Determinazione 3° Settore	Disponibilità	0,00
Nuovo Imp: 2022 / 8791			/2023 / 1	Integrazione impegno per incarico avverso Atto di Citazione in Appello alla sentenza n. 36/2020/Villa Futura	Importo	5000,00		
2022 / 1951	/2022 / 1	Incarico dinanzi al C.G.A. Sicilia, reclamo ex art.114 per avv.Rizzo e Borsellino	Importo	3831,65	Delibera n. 333 del 13.05.2022	Determinazione 1°Settore	Disponibilità	0,00
Nuovo Imp: 2022 / 8784			/2023 / 1	Incarico dinanzi al C.G.A. Sicilia, reclamo ex art.114 per avv.Rizzo e Borsellino	Importo	3831,65		
2022 / 3880	/2022 / 1	Assegnazione somme per conferimento incarico dinanzi Tribuna le Civile	Importo	4784,00	Delibera n. 556 del 11.08.2022	Determinazione 1°Settore	Disponibilità	0,00
Nuovo Imp: 2022 / 8785			/2023 / 1	Assegnazione somme per conferimento incarico dinanzi Tribuna le Civile /Sciacca.Avverso ricorso sigg.MOSCATO/SCHIFANI/ECC	Importo	3348,80		
2022 / 4675	/2022 / 1	Conferim.incarico per difesa del Comune di Ribera avverso atto di citazione	Importo	2516,85	Delibera n. 707 del 11.10.2022	Determinazione 1°Settore	Disponibilità	0,00
Nuovo Imp: 2022 / 8786			/2023 / 1	Conferim.incarico per difesa del Comune di Ribera avverso atto di citazione Trib.Sciacca proposto Di Bartolo Angelo	Importo	1761,79		
2022 / 5321	/2022 / 1	Incarico per ricorso in appello CGA Sicilia Presentato da Or este Ulderigo	Importo	1750,94	Delibera n. 718 del 12.10.2022	Determinazione 1°Settore	Disponibilità	0,00
Nuovo Imp: 2022 / 8787			/2023 / 1	Incarico per ricorso in appello CGA Sicilia Presentato da Or este Ulderigo Sentenza n. 1629/22 Tar Sicilia	Importo	1750,94		
2022 / 6873	/2022 / 1	Conferimento incarico per difesa innanzi al tribunale. Atto di citazione preposto	Importo	800,00	Delibera n. 882 del 05.12.2022	Determinazione 1°Settore	Disponibilità	0,00
Nuovo Imp: 2022 / 8788			/2023 / 1	Conferimento incarico per difesa innanzi al tribunale. Atto di citazione preposto dal sig. Costa Giuseppe.	Importo	800,00		
2022 / 7502	/2022 / 1	Conferimento incarico per citazione davanti Giudice di Pace proposto sig.	Importo	750,00	Delibera n. 933 del 16.12.2022	Determinazione 1°Settore	Disponibilità	225,00
Nuovo Imp: 2022 / 8789			/2023 / 1	Conferimento incarico per citazione davanti Giudice di Pace proposto sig. Borsellino Calogero	Importo	525,00		
Capitolo 10140702 Articolo 1 Imposte diverse.								
2022 / 7336	/2022 / 1	Pagam.contributo unificato per recupero quote di compartec. non versate da	Importo	934,00	Delibera n. 961 del 21.12.2022	Determinazione 1°Settore	Disponibilità	0,00
Nuovo Imp: 2022 / 8790			/2023 / 1	Pagam.contributo unificato per recupero quote di compartec. non				

COMUNE DI RIBERA

			versate da diversi anziani non autosufficienti.	Importo	934,00
Capitolo 10180101 Articolo 1 Fondo per il miglioramento dell'efficienza dei servizi					
2022 / 5899	/ 2022 / 1		Performance Organizzativa	Importo	9400,00
Delibera n. 218	del 23.09.2022		Determinazione 3° Settore	Disponibilità	0,00
Nuovo Imp: 2022 / 8868 / 2023 / 1 Performance Organizzativa				Importo	9400,00
2022 / 5900	/ 2022 / 1		Performance Individuale	Importo	13000,00
Delibera n. 218	del 23.09.2022		Determinazione 3° Settore	Disponibilità	0,00
Nuovo Imp: 2022 / 8869 / 2023 / 1 Performance Individuale				Importo	13000,00
2022 / 5901	/ 2022 / 1		Premi Performance Organizzativa art. 68	Importo	4222,40
Delibera n. 218	del 23.09.2022		Determinazione 3° Settore	Disponibilità	0,00
Nuovo Imp: 2022 / 8870 / 2023 / 1 Premi Performance Organizzativa art. 68				Importo	4222,40
Capitolo 10180102 Articolo 1 Contrib.obblig.a carico Comune in applicaz.del Fondo risorse decentrate e straordinario.					
2022 / 5908	/ 2022 / 1		CPDEL - Performance Organizzativa 3° Settore	Importo	2237,30
Delibera n. 2180	del 23.09.2022		Determinazione 3° Settore	Disponibilità	0,00
Nuovo Imp: 2022 / 8862 / 2023 / 1 CPDEL - Performance Organizzativa 3° Settore				Importo	2237,30
2022 / 5910	/ 2022 / 1		CPDEL - Performance Individuale 3° Settore	Importo	3094,10
Delibera n. 218	del 23.09.2022		Determinazione 3° Settore	Disponibilità	0,00
Nuovo Imp: 2022 / 8864 / 2023 / 1 CPDEL - Performance Individuale 3° Settore				Importo	3094,10
2022 / 5912	/ 2022 / 1		CPDEL - Performance Organizzativa art.68 - pers.3° Settore	Importo	1005,00
Delibera n. 218	del 23.09.2022		Determinazione 3° Settore	Disponibilità	0,00
Nuovo Imp: 2022 / 8866 / 2023 / 1 CPDEL - Performance Organizzativa art.68 - pers.3° Settore				Importo	1005,00
Capitolo 10180109 Articolo 1 Contributi fondo indennità risultato dirigenti					
2022 / 6088	/ 2022 / 1		CPDEL - Ind.Risultato periodo dal 01/10/2022 al 31/10/2022 dip. Marino L.	Importo	89,25
Delibera n. 704	del 11.10.2022		Determinazione 1°Settore	Disponibilità	0,00
Nuovo Imp: 2022 / 8854 / 2023 / 1 CPDEL - Ind.Risultato periodo dal 01/10/2022 al 31/10/2022 dip. Marino L.				Importo	89,25
2022 / 6092	/ 2022 / 1		CPDEL - Ind. Risultato periodo dal 01/10/2022 al 31/10/2022 dip. Scoma G.	Importo	89,25
Delibera n. 235	del 11.10.2022		Determinazione 3° Settore	Disponibilità	0,00
Nuovo Imp: 2022 / 8856 / 2023 / 1 CPDEL - Ind. Risultato periodo dal 01/10/2022 al 31/10/2022 dip. Scoma G.				Importo	89,25
2022 / 6096	/ 2022 / 1		CPDEL - Ind. Risultato periodo dal 01/10/2022 al 31/10/2022 dip. Tornambè R.	Importo	89,25
Delibera n. 236	del 11.10.2022		Determinazione 3° Settore	Disponibilità	0,00
Nuovo Imp: 2022 / 8858 / 2023 / 1 CPDEL - Ind. Risultato periodo dal 01/10/2022 al 31/10/2022 dip. Tornambè R.				Importo	89,25
2022 / 6897	/ 2022 / 1		CPDEL - P.O. Ind. Risultato pers.4° sett. pers. P.L. dal 01/11/2022/ al	Importo	59,50
Delibera n. 119	del 28.10.2022		Determina 4°Settore	Disponibilità	0,00
Nuovo Imp: 2022 / 8860 / 2023 / 1 CPDEL - P.O. Ind. Risultato pers.4° sett. pers. P.L. dal 01/11/2022/ al 31/12/2022 Dip. Ruvolo Ciro				Importo	59,50
Capitolo 10180116 Articolo 1 Posizioni organizzative					
2022 / 7	/ 2022 / 1		CCNL 21/05/2018 Posizioni organizzative - Individuazione, proroga dei relativi	Importo	1916,67
Delibera n. 28	del 12.01.2022		Determinazione 1°Settore	Disponibilità	0,00
Nuovo Imp: 2022 / 8792 / 2023 / 1 CCNL 21/05/2018 Posizioni organizzative - Individuazione, proroga dei relativi incarichi fino al 30/04/2022.				Importo	250,07
2022 / 8	/ 2022 / 1		CCNL 21/05/2018 Posizioni organizzative - Individuazione, proroga dei relativi	Importo	1916,67
Delibera n. 4	del 14.01.2022		Determinazione 2° Settore	Disponibilità	0,00
Nuovo Imp: 2022 / 8793 / 2023 / 1 CCNL 21/05/2018 Posizioni organizzative - Individuazione, proroga dei relativi incarichi fino al 30/04/22. II Settore				Importo	250,07
2022 / 9	/ 2022 / 1		CCNL 21/05/2018 Posizioni organizzative - Individuazione, proroga dei relativi	Importo	1916,67
Delibera n. 22	del 12.01.2022		Determinazione 3° Settore	Disponibilità	0,00
Nuovo Imp: 2022 / 8794 / 2023 / 1 CCNL 21/05/2018 Posizioni organizzative - Individuazione, proroga dei relativi incarichi fino al 30/04/22.-III Settore				Importo	250,07
2022 / 9	/ 2022 / 2		CCNL 21/05/2018 Posizioni organizzative - Individuazione, proroga dei relativi	Importo	1916,67
Delibera n. 21	del 12.01.2022		Determinazione 3° Settore	Disponibilità	128,12

COMUNE DI RIBERA

Nuovo Imp: 2022 / 8795 / 2023 / 1	CCNL 21/05/2018 Posizioni organizzative - Individuazione, proroga dei relativi incarichi fino al 30/04/22.-III Settore	Importo	250,07
2022 / 10 / 2022 / 1	CCNL 21/05/2018 Posizioni organizzative - Individuazione, proroga dei relativi	Importo	1916,67
Delibera n. 1 del 14.01.2022	Determina 4°Settore	Disponibilità	0,00
Nuovo Imp: 2022 / 8796 / 2023 / 1	CCNL 21/05/2018 Posizioni organizzative - Individuazione, proroga dei relativi incarichi fino al 30/04/22.-IV settore.	Importo	250,07
2022 / 1471 / 2022 / 1	CCNL 21/05/2018 P.O. individuazione proroga dei relativi incarichi dal	Importo	958,32
Delibera n. 291 del 28.04.2022	Determinazione 1°Settore	Disponibilità	0,00
Nuovo Imp: 2022 / 8797 / 2023 / 1	CCNL 21/05/2018 P.O. individuazione proroga dei relativi incarichi dal 01/05/22 al 30/06/22 pers. 1° Settore	Importo	125,02
2022 / 1472 / 2022 / 1	CCNL 21/05/2018 P.O. individuazione proroga dei relativi incarichi dal	Importo	958,32
Delibera n. 149 del 27.04.2022	Determinazione 2° Settore	Disponibilità	0,00
Nuovo Imp: 2022 / 8798 / 2023 / 1	CCNL 21/05/2018 P.O. individuazione proroga dei relativi incarichi dal 01/05/22 al 30/06/22 pers. 2° Settore	Importo	125,02
2022 / 1473 / 2022 / 1	CCNL 21/05/2018 P.O. individuazione proroga dei relativi incarichi dal	Importo	958,32
Delibera n. 120 del 28.04.2022	Determinazione 3° Settore	Disponibilità	0,00
Nuovo Imp: 2022 / 8799 / 2023 / 1	CCNL 21/05/2018 P.O. individuazione proroga dei relativi incarichi dal 01/05/2022 al 30/06/2022 pers. 3° Settore	Importo	125,02
2022 / 1473 / 2022 / 2	CCNL 21/05/2018 P.O. individuazione proroga dei relativi incarichi dal	Importo	958,32
Delibera n. 119 del 28.04.2022	Determinazione 3° Settore	Disponibilità	64,06
Nuovo Imp: 2022 / 8800 / 2023 / 1	CCNL 21/05/2018 P.O. individuazione proroga dei relativi incarichi dal 01/05/2022 al 30/06/2022 pers. 3° Settore	Importo	125,02
2022 / 1474 / 2022 / 1	CCNL 21/05/2018 P.O. individuazione proroga dei relativi incarichi dal	Importo	958,32
Delibera n. 55 del 27.04.2022	Determina 4°Settore	Disponibilità	0,00
Nuovo Imp: 2022 / 8801 / 2023 / 1	CCNL 21/05/2018 P.O. individuazione proroga dei relativi incarichi dal 01/05/22 al 30/06/22 pers. 4° Settore	Importo	125,02
2022 / 3695 / 2022 / 1	Proroga incarichi di P.O. dal 1/07/2022 al 31/07/2022 - I Settore- Marino Luigi	Importo	479,16
Delibera n. 466 del 01.07.2022	Determinazione 2° Settore	Disponibilità	0,00
Nuovo Imp: 2022 / 8802 / 2023 / 1	Proroga incarichi di P.O. dal 1/07/2022 al 31/07/2022 - I Settore- Marino Luigi	Importo	62,51
2022 / 3696 / 2022 / 1	Proroga incarichi di P.O. dal 1/07/2022 al 31/07/2022 - III Settore-Tornambe'	Importo	479,16
Delibera n. 159 del 01.07.2022	Determinazione 3° Settore	Disponibilità	32,03
Nuovo Imp: 2022 / 8803 / 2023 / 1	Proroga incarichi di P.O. dal 1/07/2022 al 31/07/2022 - III Settore-Tornambe' Rocco.	Importo	62,51
2022 / 3696 / 2022 / 2	Proroga incarichi di P.O. dal 1/07/2022 al 31/07/2022 - III Settore-Scoma	Importo	479,16
Delibera n. 160 del 01.07.2022	Determinazione 3° Settore	Disponibilità	0,00
Nuovo Imp: 2022 / 8804 / 2023 / 1	Proroga incarichi di P.O. dal 1/07/2022 al 31/07/2022 - III Settore-Scoma Giovanni	Importo	62,51
2022 / 3697 / 2022 / 1	Proroga incarichi di P.O. dal 1/07/2022 al 31/07/2022 - IV Settore.	Importo	479,16
Delibera n. 78 del 01.07.2022	Determinazione di liquidazione 4 Settore	Disponibilità	0,00
Nuovo Imp: 2022 / 8805 / 2023 / 1	Proroga incarichi di P.O. dal 1/07/2022 al 31/07/2022 - IV Settore.	Importo	62,51
2022 / 4660 / 2022 / 1	Proroga incarichi di P.O. dal 01/08/2022 al 31/08/2022 pers.1 ° Settore Affari	Importo	479,16
Delibera n. 508 del 01.08.2022	Determinazione 1°Settore	Disponibilità	0,00
Nuovo Imp: 2022 / 8806 / 2023 / 1	Proroga incarichi di P.O. dal 01/08/2022 al 31/08/2022 pers.1 ° Settore Affari Generali Dip. Marino L.	Importo	62,51
2022 / 4661 / 2022 / 1	Proroga incarichi di P.O. dal 01/08/2022 al 31/08/2022 n.2 dip. pers.3° Settore	Importo	479,16
Delibera n. 178 del 01.08.2022	Determinazione 3° Settore	Disponibilità	0,00
Nuovo Imp: 2022 / 8807 / 2023 / 1	Proroga incarichi di P.O. dal 01/08/2022 al 31/08/2022 n.2 dip. pers.3° Settore Economico Finanziario.	Importo	62,51
2022 / 4661 / 2022 / 2	Proroga incarichi di P.O. dal 01/08/2022 al 31/08/2022 n.2 dip. pers.3° Settore	Importo	479,16
Delibera n. 179 del 01.08.2022	Determinazione 3° Settore	Disponibilità	32,03
Nuovo Imp: 2022 / 8808 / 2023 / 1	Proroga incarichi di P.O. dal 01/08/2022 al 31/08/2022 n.2 dip. pers.3° Settore Economico Finanziario.	Importo	62,51

COMUNE DI RIBERA

2022 / 4662	/ 2022 / 1	Proroga incarichi di P.O. dal 01/08/2022 al 31/08/2022 pers. 4° Settore Polizia	Importo	479,16
Delibera n. 86	del 28.07.2022	Determina 4°Settore	Disponibilità	0,00
Nuovo Imp: 2022 / 8809	/ 2023 / 1	Proroga incarichi di P.O. dal 01/08/2022 al 31/08/2022 pers. 4° Settore Polizia locale e pubblica Istruzione	Importo	62,51
2022 / 5301	/ 2022 / 1	Proroga incarichi di P.O. dal 01/09/2022 al 30/09/2022 pers. 1° Settore Affari	Importo	479,16
Delibera n. 599	del 30.08.2022	Determinazione 1°Settore	Disponibilità	0,00
Nuovo Imp: 2022 / 8810	/ 2023 / 1	Proroga incarichi di P.O. dal 01/09/2022 al 30/09/2022 pers. 1° Settore Affari Generali - Dip. Marino L.	Importo	62,51
2022 / 5302	/ 2022 / 1	Proroga incarichi di P.O. dal 01/09/2022 al 30/09/2022 pers.3° Sett.Ecomonico	Importo	479,16
Delibera n. 197	del 30.08.2022	Determinazione 3° Settore	Disponibilità	0,00
Nuovo Imp: 2022 / 8811	/ 2023 / 1	Proroga incarichi di P.O. dal 01/09/2022 al 30/09/2022 pers.3° Sett.Ecomonico Finanziario Dip. Scoma G.	Importo	62,51
2022 / 5302	/ 2022 / 2	Proroga incarichi di P.O. dal 01/09/2022 al 30/09/2022 pers.3° Sett.Ecomonico	Importo	479,16
Delibera n. 198	del 30.08.2022	Determinazione 3° Settore	Disponibilità	416,65
Nuovo Imp: 2022 / 8812	/ 2023 / 1	Proroga incarichi di P.O. dal 01/09/2022 al 30/09/2022 pers.3° Sett.Ecomonico Finanziario Dip.Tornambè Rocco	Importo	62,51
2022 / 5303	/ 2022 / 1	Proroga incarichi di P.O. dal 01/09/2022 al 30/09/2022 pers. 4° settore Polizia	Importo	479,16
Delibera n. 91	del 31.08.2022	Determina 4°Settore	Disponibilità	0,00
Nuovo Imp: 2022 / 8813	/ 2023 / 1	Proroga incarichi di P.O. dal 01/09/2022 al 30/09/2022 pers. 4° settore Polizia Locale dip. Ruvolo Ciro.	Importo	62,51
2022 / 6050	/ 2022 / 1	Indennità di risultato dal 1/10 al 31/12/2022 - I settore Dip. Marino L.	Importo	375,00
Delibera n. 704	del 11.10.2022	Determinazione 1°Settore	Disponibilità	0,00
Nuovo Imp: 2022 / 8814	/ 2023 / 1	Indennità di risultato dal 1/10 al 31/12/2022 - I settore Dip. Marino L.	Importo	375,00
2022 / 6051	/ 2022 / 1	Indennità di risultato dal 1/10 al 31/12/2022 - III settore Dip. Tornambè R.	Importo	375,00
Delibera n. 236	del 11.10.2022	Determinazione 3° Settore	Disponibilità	0,00
Nuovo Imp: 2022 / 8815	/ 2023 / 1	Indennità di risultato dal 1/10 al 31/12/2022 - III settore Dip. Tornambè R.	Importo	375,00
2022 / 6051	/ 2022 / 2	Indennità di risultato dal 1/10 al 31/12/2022 - III settore Dip. Scoma G.	Importo	375,00
Delibera n. 235	del 11.10.2022	Determinazione 3° Settore	Disponibilità	0,00
Nuovo Imp: 2022 / 8816	/ 2023 / 1	Indennità di risultato dal 1/10 al 31/12/2022 - III settore Dip. Scoma G.	Importo	375,00
2022 / 6052	/ 2022 / 1	Indennità di risultato dal 1/10 al 31/12/2022 - IV settore	Importo	250,00
Delibera n. 0	del . .	Giunta Comunale	Disponibilità	0,00
Nuovo Imp: 2022 / 8817	/ 2023 / 1	Indennità di risultato dal 1/10 al 31/12/2022 - IV settore	Importo	250,00
Capitolo 10180117 Articolo 1 Contributo per le posizioni organizzative				
2022 / 1475	/ 2022 / 1	CPDEL - P.O.periodo dal 01/05/22 al 30/06/22 pers.1° Settore	Importo	228,08
Delibera n. 291	del 28.04.2022	Determinazione 1°Settore	Disponibilità	0,00
Nuovo Imp: 2022 / 8818	/ 2023 / 1	CPDEL - P.O.periodo dal 01/05/22 al 30/06/22 pers.1° Settore	Importo	29,76
2022 / 1476	/ 2022 / 1	CPDEL - P.O.periodo dal 01/05/22 al 30/06/22 pers.2° Settore	Importo	228,08
Delibera n. 149	del 27.04.2022	Determinazione 2° Settore	Disponibilità	0,00
Nuovo Imp: 2022 / 8819	/ 2023 / 1	CPDEL - P.O.periodo dal 01/05/22 al 30/06/22 pers.2° Settore	Importo	29,76
2022 / 1477	/ 2022 / 1	CPDEL - P.O.periodo dal 01/05/22 al 30/06/22 pers.3° Settore	Importo	228,08
Delibera n. 120	del 28.04.2022	Determinazione 3° Settore	Disponibilità	0,00
Nuovo Imp: 2022 / 8820	/ 2023 / 1	CPDEL - P.O.periodo dal 01/05/22 al 30/06/22 pers.3° Settore	Importo	29,76
2022 / 1477	/ 2022 / 2	CPDEL - P.O.periodo dal 01/05/22 al 30/06/22 pers.3° Settore	Importo	228,08
Delibera n. 119	del 28.04.2022	Determinazione 3° Settore	Disponibilità	15,24
Nuovo Imp: 2022 / 8821	/ 2023 / 1	CPDEL - P.O.periodo dal 01/05/22 al 30/06/22 pers.3° Settore	Importo	29,76
2022 / 1478	/ 2022 / 1	CPDEL - P.O.periodo dal 01/05/22 al 30/06/22 pers.4° Settore	Importo	228,08
Delibera n. 55	del 27.04.2022	Determina 4°Settore	Disponibilità	0,00
Nuovo Imp: 2022 / 8822	/ 2023 / 1	CPDEL - P.O.periodo dal 01/05/22 al 30/06/22 pers.4° Settore	Importo	29,76
2022 / 3763	/ 2022 / 1	CPDEL- P.O. periodo dal 01/07/2022 al 31/07/2022 Dip. Marino L.	Importo	114,06
Delibera n. 466	del 01.07.2022	Determinazione 1°Settore	Disponibilità	0,00

COMUNE DI RIBERA

Nuovo Imp: 2022 / 8828 / 2023 / 1	CPDEL- P.O. periodo dal 01/07/2022 al 31/07/2022 Dip. Marino L.	Importo	14,90
2022 / 3767 / 2022 / 1	CPDEL - P.O.periodo dal 01/07/2022 al 31/07/2022 Dip. Scoma G.	Importo	114,06
Delibera n. 160 del 01.07.2022	Determinazione 3° Settore	Disponibilità	0,00
Nuovo Imp: 2022 / 8830 / 2023 / 1	CPDEL - P.O.periodo dal 01/07/2022 al 31/07/2022 Dip. Scoma G.	Importo	14,90
2022 / 3769 / 2022 / 1	CPDEL - P.O.periodo dal 01/07/2022 al 31/07/2022 Dip. Tornambè Rocco	Importo	114,06
Delibera n. 159 del 01.07.2022	Determinazione 3° Settore	Disponibilità	7,62
Nuovo Imp: 2022 / 8832 / 2023 / 1	CPDEL - P.O.periodo dal 01/07/2022 al 31/07/2022 Dip. Tornambè Rocco	Importo	14,90
2022 / 3887 / 2022 / 1	CPDEL- P.O. periodo dal 01/07/2022 al 31/07/2022 Dip Ruvolo C.	Importo	114,06
Delibera n. 78 del 01.07.2022	Determinazione di liquidazione 4 Settore	Disponibilità	0,00
Nuovo Imp: 2022 / 8834 / 2023 / 1	CPDEL- P.O. periodo dal 01/07/2022 al 31/07/2022 Dip Ruvolo C.	Importo	14,90
2022 / 4676 / 2022 / 1	CPDEL - P.O. periodo dal 01/08/2022 al 31/08/2022 Dip. Marino L.	Importo	114,06
Delibera n. 508 del 01.08.2022	Determinazione 1°Settore	Disponibilità	0,00
Nuovo Imp: 2022 / 8836 / 2023 / 1	CPDEL - P.O. periodo dal 01/08/2022 al 31/08/2022 Dip. Marino L.	Importo	14,90
2022 / 4678 / 2022 / 1	CPDEL - P.O. periodo dal 01/08/2022 al 31/08/2022 Dip. Scoma G.	Importo	114,06
Delibera n. 178 del 01.08.2022	Determinazione 3° Settore	Disponibilità	0,00
Nuovo Imp: 2022 / 8838 / 2023 / 1	CPDEL - P.O. periodo dal 01/08/2022 al 31/08/2022 Dip. Scoma G.	Importo	14,90
2022 / 4680 / 2022 / 1	CPDEL - P.O. periodo dal 01/08/2022 al 31/08/2022 Dip. Tornambè Rocco	Importo	114,06
Delibera n. 179 del 01.08.2022	Determinazione 3° Settore	Disponibilità	7,62
Nuovo Imp: 2022 / 8840 / 2023 / 1	CPDEL - P.O. periodo dal 01/08/2022 al 31/08/2022 Dip. Tornambè Rocco	Importo	14,90
2022 / 4686 / 2022 / 1	CPDEL - P.O. periodo dal 01/08/2022 al 31/08/2022 Dip. Ruvolo Ciro	Importo	114,06
Delibera n. 86 del 28.07.2022	Determina 4°Settore	Disponibilità	0,00
Nuovo Imp: 2022 / 8842 / 2023 / 1	CPDEL - P.O. periodo dal 01/08/2022 al 31/08/2022 Dip. Ruvolo Ciro	Importo	14,90
2022 / 5314 / 2022 / 1	CPDEL- P.O. periodo dal 01/09/2022 al 30/09/2022 dip. Marino L.	Importo	114,06
Delibera n. 599 del 30.08.2022	Determinazione 1°Settore	Disponibilità	0,00
Nuovo Imp: 2022 / 8844 / 2023 / 1	CPDEL- P.O. periodo dal 01/09/2022 al 30/09/2022 dip. Marino L.	Importo	14,90
2022 / 5316 / 2022 / 1	CPDEL- P.O. periodo dal 01/09/2022 al 30/09/2022 Dip. Scoma G.	Importo	114,06
Delibera n. 197 del 30.08.2022	Determinazione 3° Settore	Disponibilità	0,00
Nuovo Imp: 2022 / 8846 / 2023 / 1	CPDEL- P.O. periodo dal 01/09/2022 al 30/09/2022 Dip. Scoma G.	Importo	14,90
2022 / 5318 / 2022 / 1	CPDEL- P.O. periodo dal 01/09/2022 al 30/09/2022 Dip. Tornambè Rocco.	Importo	114,06
Delibera n. 198 del 30.08.2022	Determinazione 3° Settore	Disponibilità	99,16
Nuovo Imp: 2022 / 8848 / 2023 / 1	CPDEL- P.O. periodo dal 01/09/2022 al 30/09/2022 Dip. Tornambè Rocco.	Importo	14,90
2022 / 5322 / 2022 / 1	CPDEL- P.O. periodo dal 01/01/2022 al 30/04/2022 Dip. Tornambè Rocco	Importo	456,17
Delibera n. 21 del 12.01.2022	Determinazione 3° Settore	Disponibilità	30,49
Nuovo Imp: 2022 / 8850 / 2023 / 1	CPDEL- P.O. periodo dal 01/01/2022 al 30/04/2022 Dip. Tornambè Rocco	Importo	59,52
2022 / 5334 / 2022 / 1	CPDEL- P.O. periodo 01/09/2022 al 30/09/2022 dip. Ruvolo Ciro	Importo	114,06
Delibera n. 91 del 31.08.2022	Determina 4°Settore	Disponibilità	0,00
Nuovo Imp: 2022 / 8852 / 2023 / 1	CPDEL- P.O. periodo 01/09/2022 al 30/09/2022 dip. Ruvolo Ciro	Importo	14,90
Capitolo 10180701 Articolo 1 Versamento IRAP alla Regione			
2022 / 5909 / 2022 / 1	IRAP - Performance Organizzativa 3° Settore	Importo	799,10
Delibera n. 218 del 23.09.2022	Determinazione 3° Settore	Disponibilità	0,00
Nuovo Imp: 2022 / 8863 / 2023 / 1	IRAP - Performance Organizzativa 3° Settore	Importo	799,10
2022 / 5911 / 2022 / 1	IRAP - Performance Individuale 3° Settore	Importo	1105,10
Delibera n. 218 del 23.09.2022	Determinazione 3° Settore	Disponibilità	0,00
Nuovo Imp: 2022 / 8865 / 2023 / 1	IRAP - Performance Individuale 3° Settore	Importo	1105,10

COMUNE DI RIBERA

2022 / 5913	/ 2022 / 1	IRAP - Performance Organizzativa art.68 - pers. 3° Settore	Importo	359,00
Delibera n. 218	del 23.09.2022	Determinazione 3° Settore	Disponibilità	0,00
Nuovo Imp: 2022 / 8867	/ 2023 / 1	IRAP - Performance Organizzativa art.68 - pers. 3° Settore	Importo	359,00
Capitolo 10180701 Articolo 3 Versamento IRAP alla Regione Fondo indennità risultato dirigente				
2022 / 6089	/ 2022 / 1	IRAP - Ind. Risultato periodo dal 01/10/2022 al 31/10/2022 dip. Marino L.	Importo	31,88
Delibera n. 704	del 11.10.2022	Determinazione 1°Settore	Disponibilità	0,00
Nuovo Imp: 2022 / 8855	/ 2023 / 1	IRAP - Ind. Risultato periodo dal 01/10/2022 al 31/10/2022 dip. Marino L.	Importo	31,88
2022 / 6093	/ 2022 / 1	IRAP - Ind. Risultato periodo dal 01/10/2022 al 31/10/2022 Dip. Scoma G.	Importo	31,88
Delibera n. 235	del 11.10.2022	Determinazione 3° Settore	Disponibilità	0,00
Nuovo Imp: 2022 / 8857	/ 2023 / 1	IRAP - Ind. Risultato periodo dal 01/10/2022 al 31/10/2022 Dip. Scoma G.	Importo	31,88
2022 / 6097	/ 2022 / 1	IRAP - Ind. Risultato periodo dal 01/10/2022 al 31/10/2022 dip. Tornambè R.	Importo	31,88
Delibera n. 236	del 11.10.2022	Determinazione 3° Settore	Disponibilità	0,00
Nuovo Imp: 2022 / 8859	/ 2023 / 1	IRAP - Ind. Risultato periodo dal 01/10/2022 al 31/10/2022 dip. Tornambè R.	Importo	31,88
2022 / 6898	/ 2022 / 1	IRAP - Ind. Risultato pers.4° Sett. P.L. dal 01/11/2022/ al 31/12/2022 Dip.	Importo	21,25
Delibera n. 119	del 28.10.2022	Determina 4°Settore	Disponibilità	0,00
Nuovo Imp: 2022 / 8861	/ 2023 / 1	IRAP - Ind. Risultato pers.4° Sett. P.L. dal 01/11/2022/ al 31/12/2022 Dip. Ruvolo Ciro	Importo	21,25
Capitolo 10180706 Articolo 1 IRAP per le posizioni organizzative				
2022 / 1479	/ 2022 / 1	IRAP - P.O.periodo dal 01/05/22 al 30/06/22 pers.1° Settore	Importo	81,46
Delibera n. 291	del 28.04.2022	Determinazione 1°Settore	Disponibilità	0,00
Nuovo Imp: 2022 / 8823	/ 2023 / 1	IRAP - P.O.periodo dal 01/05/22 al 30/06/22 pers.1° Settore	Importo	10,63
2022 / 1480	/ 2022 / 1	IRAP - P.O.periodo dal 01/05/22 al 30/06/22 pers.2° Settore	Importo	81,46
Delibera n. 149	del 27.04.2022	Determinazione 2° Settore	Disponibilità	0,00
Nuovo Imp: 2022 / 8824	/ 2023 / 1	IRAP - P.O.periodo dal 01/05/22 al 30/06/22 pers.2° Settore	Importo	10,63
2022 / 1481	/ 2022 / 1	IRAP - P.O.periodo dal 01/05/22 al 30/06/22 pers.3° Settore	Importo	81,45
Delibera n. 120	del 28.04.2022	Determinazione 3° Settore	Disponibilità	0,00
Nuovo Imp: 2022 / 8825	/ 2023 / 1	IRAP - P.O.periodo dal 01/05/22 al 30/06/22 pers.3° Settore	Importo	10,62
2022 / 1481	/ 2022 / 2	IRAP - P.O.periodo dal 01/05/22 al 30/06/22 pers.3° Settore	Importo	81,46
Delibera n. 119	del 28.04.2022	Determinazione 3° Settore	Disponibilità	5,44
Nuovo Imp: 2022 / 8826	/ 2023 / 1	IRAP - P.O.periodo dal 01/05/22 al 30/06/22 pers.3° Settore	Importo	10,63
2022 / 1482	/ 2022 / 1	IRAP - P.O.periodo dal 01/05/22 al 30/06/22 pers.4° Settore	Importo	81,46
Delibera n. 55	del 27.04.2022	Determina 4°Settore	Disponibilità	0,00
Nuovo Imp: 2022 / 8827	/ 2023 / 1	IRAP - P.O.periodo dal 01/05/22 al 30/06/22 pers.4° Settore	Importo	10,63
2022 / 3766	/ 2022 / 1	IRAP - P.O. periodo dal 01/07/2022 al 31/07/2022 Dip. Marino L.	Importo	40,75
Delibera n. 466	del 01.07.2022	Determinazione 1°Settore	Disponibilità	0,00
Nuovo Imp: 2022 / 8829	/ 2023 / 1	IRAP - P.O. periodo dal 01/07/2022 al 31/07/2022 Dip. Marino L.	Importo	5,34
2022 / 3768	/ 2022 / 1	IRAP - P.O.periodo dal 01/07/2022 al 31/07/2022 Dip. Scoma G.	Importo	40,75
Delibera n. 160	del 01.07.2022	Determinazione 3° Settore	Disponibilità	0,00
Nuovo Imp: 2022 / 8831	/ 2023 / 1	IRAP - P.O.periodo dal 01/07/2022 al 31/07/2022 Dip. Scoma G.	Importo	5,34
2022 / 3770	/ 2022 / 1	IRAP - P.O.periodo dal 01/07/2022 al 31/07/2022 Dip. Tornambè Rocco	Importo	40,75
Delibera n. 159	del 01.07.2022	Determinazione 3° Settore	Disponibilità	2,72
Nuovo Imp: 2022 / 8833	/ 2023 / 1	IRAP - P.O.periodo dal 01/07/2022 al 31/07/2022 Dip. Tornambè Rocco	Importo	5,34
2022 / 3888	/ 2022 / 1	IRAP - P.O. periodo dal 01/07/2022 al 31/07/2022 Dip. Ruvolo C.	Importo	40,75
Delibera n. 78	del 01.07.2022	Determinazione di liquidazione 4 Settore	Disponibilità	0,00
Nuovo Imp: 2022 / 8835	/ 2023 / 1	IRAP - P.O. periodo dal 01/07/2022 al 31/07/2022 Dip. Ruvolo C.	Importo	5,34
2022 / 4677	/ 2022 / 1	IRAP - P.O. periodo dal 01/08/2022 al 31/08/2022 Dip. Marino L.	Importo	40,75
Delibera n. 508	del 01.08.2022	Determinazione 1°Settore	Disponibilità	0,00
Nuovo Imp: 2022 / 8837	/ 2023 / 1	IRAP - P.O. periodo dal 01/08/2022 al 31/08/2022 Dip. Marino L.	Importo	5,34

COMUNE DI RIBERA

2022 / 4679	/ 2022 / 1	IRAP - P.O. periodo dal 01/08/2022 al 31/08/2022 Dip. Scoma G.	Importo	40,75
Delibera n. 178	del 01.08.2022	Determinazione 3° Settore	Disponibilità	0,00
Nuovo Imp: 2022 / 8839	/ 2023 / 1	IRAP - P.O. periodo dal 01/08/2022 al 31/08/2022 Dip. Scoma G.	Importo	5,34
<hr/>				
2022 / 4681	/ 2022 / 1	IRAP- P.O. periodo dal 01/08/2022 al 31/08/2022 Dip Tornambè Rocco	Importo	40,75
Delibera n. 179	del 01.08.2022	Determinazione 3° Settore	Disponibilità	2,72
Nuovo Imp: 2022 / 8841	/ 2023 / 1	IRAP- P.O. periodo dal 01/08/2022 al 31/08/2022 Dip Tornambè Rocco	Importo	5,34
<hr/>				
2022 / 4687	/ 2022 / 1	IRAP - P.O. periodo dal 01/08/2022 al 31/08/2022 Dip. Ruvolo Ciro.	Importo	40,75
Delibera n. 86	del 28.07.2022	Determina 4°Settore	Disponibilità	0,00
Nuovo Imp: 2022 / 8843	/ 2023 / 1	IRAP - P.O. periodo dal 01/08/2022 al 31/08/2022 Dip. Ruvolo Ciro.	Importo	5,34
<hr/>				
2022 / 5315	/ 2022 / 1	IRAP - P.O. periodo dal 01/09/2022 al 30/09/2022 Dip. Marino L.	Importo	40,75
Delibera n. 599	del 30.08.2022	Determinazione 1°Settore	Disponibilità	0,00
Nuovo Imp: 2022 / 8845	/ 2023 / 1	IRAP - P.O. periodo dal 01/09/2022 al 30/09/2022 Dip. Marino L.	Importo	5,34
<hr/>				
2022 / 5317	/ 2022 / 1	IRAP - P.O. periodo dal 01/09/2022 al 30/09/2022 Dip. Scoma G.	Importo	40,75
Delibera n. 197	del 30.08.2022	Determinazione 3° Settore	Disponibilità	0,00
Nuovo Imp: 2022 / 8847	/ 2023 / 1	IRAP - P.O. periodo dal 01/09/2022 al 30/09/2022 Dip. Scoma G.	Importo	5,34
<hr/>				
2022 / 5319	/ 2022 / 1	IRAP - P.O. periodo dal 01/09/2022 al 30/09/2022 Dip. Tornambè Rocco	Importo	40,75
Delibera n. 198	del 30.08.2022	Determinazione 3° Settore	Disponibilità	35,41
Nuovo Imp: 2022 / 8849	/ 2023 / 1	IRAP - P.O. periodo dal 01/09/2022 al 30/09/2022 Dip. Tornambè Rocco	Importo	5,34
<hr/>				
2022 / 5323	/ 2022 / 1	IRAP - P.O. periodo dal 01/01/2022 al 30/04/2022 Dip. Tornambè Rocco	Importo	162,92
Delibera n. 21	del 12.01.2022	Determinazione 3° Settore	Disponibilità	10,89
Nuovo Imp: 2022 / 8851	/ 2023 / 1	IRAP - P.O. periodo dal 01/01/2022 al 30/04/2022 Dip. Tornambè Rocco	Importo	21,26
<hr/>				
2022 / 5335	/ 2022 / 1	IRAP - P.O. periodo 01/09/2022 al 30/09/2022 dip.Ruvolo Ciro	Importo	40,75
Delibera n. 91	del 31.08.2022	Determina 4°Settore	Disponibilità	0,00
Nuovo Imp: 2022 / 8853	/ 2023 / 1	IRAP - P.O. periodo 01/09/2022 al 30/09/2022 dip.Ruvolo Ciro	Importo	5,34
<hr/>				
Capitolo 20350105 Articolo 1 Manutenzione straordinaria per messa in sicurezza scuola infanzia Pier delle Vigne (cap.				
<hr/>				
2022 / 4718	/ 2022 / 1	Adeguamento alle norme di sicurezza della scuola di Via Pier delle Vigne.	Importo	90000,00
Delibera n. 309	del 29.08.2022	Determinazione 2° Settore	Disponibilità	45000,00
Nuovo Imp: 2022 / 8776	/ 2023 / 1	Adeguamento alle norme di sicurezza della scuola di Via Pier delle Vigne.	Importo	25713,53
<hr/>				
Capitolo 20810104 Articolo 4 Interventi ripristino viabilità c.da Mirillo e Via Taranto O.C.D.P.C. (cap.4035/1)				
<hr/>				
2022 / 3043	/ 2022 / 1	Affidam.servizi tecnici per ripristino sistema di collettam. acque e rispistino	Importo	31025,94
Delibera n. 212	del 09.06.2022	Determinazione 2° Settore	Disponibilità	0,00
Nuovo Imp: 2022 / 8773	/ 2023 / 1	Affidam.servizi tecnici per ripristino sistema di collettam. acque e rispistino viabilità Via Taranto.	Importo	30995,94
<hr/>				
2022 / 3791	/ 2022 / 1	Rispristino del sistema di collettamento di acque e realizz. opere di sostegno e	Importo	214974,06
Delibera n. 285	del 28.07.2022	Determinazione 2° Settore	Disponibilità	30909,56
Nuovo Imp: 2022 / 8774	/ 2023 / 1	Rispristino del sistema di collettamento di acque e realizz. opere di sostegno e protezione viabilita' Via Taranto	Importo	184064,50
<hr/>				
2022 / 3792	/ 2022 / 1	Rifacimento della condotta fognaria e ripristino transitab. della strada di	Importo	81220,86
Delibera n. 284	del 28.07.2022	Determinazione 2° Settore	Disponibilità	0,00
Nuovo Imp: 2022 / 8775	/ 2023 / 1	Rifacimento della condotta fognaria e ripristino transitab. della strada di accesso c.da Mirillo.	Importo	81220,86
<hr/>				
Capitolo 20820101 Articolo 1 Manutenzione straordinaria pali pubblica ill.ne viabilità (vedi cap.4060).				
<hr/>				
2022 / 6056	/ 2022 / 1	Manutenzione straordinaria di pali di pubblca illuminazione.	Importo	24979,40
Delibera n. 527	del 27.12.2022	Determinazione 2° Settore	Disponibilità	0,00
Nuovo Imp: 2022 / 8777	/ 2023 / 1	Manutenzione straordinaria di pali di pubblca illuminazione.	Importo	24979,40
<hr/>				
Capitolo 20960102 Articolo 1 Manutenzione str. edificio all'interno della villa comunale (cap.4029/1)				
<hr/>				
2022 / 8655	/ 2022 / 1	Rifacimento impianto elettrico edificio adibito ad uffici si to all'interno della villa	Importo	48698,13
Delibera n. 411	del 22.12.2022	Giunta Comunale	Disponibilità	34400,57

COMUNE DI RIBERA

Nuovo Imp: 2022 / 8778 /2023 / 1	Rifacimento impianto elettrico edificio adibito ad uffici si to all'interno della villa comunale	Importo	14297,56
		Totale Generale disponibilità impegni originali	111425,33
		Totale Generale Impegni riaccertati	431964,37

Ente Codice	000039167
Ente Descrizione	COMUNE DI RIBERA
Categoria	Province - Comuni - Citta' metropolitane - Unioni di Comuni
Sotto Categoria	COMUNI
Periodo	ANNUALE 2022
Prospetto	INDICATORI ENTI
Tipo Report	Semplice
Data ultimo aggiornamento	30-mar-2023
Data stampa	31-mar-2023
Importi in EURO	

Valore nel periodo Valore a tutto il periodo

Indicatori per composizione

Indicatori Spese

Spese Totali

	SPESE CORRENTI / SPESE TOTALI		
	Spesa Corrente Primaria / Spese Totali		
	SPESE CONTO CAPITALE / SPESE TOTALI		

Spese Correnti

	Spesa per il Personale / Spese Correnti		
	Trasferimenti Correnti / Spese Correnti		
	Consumi Intermedi / Spese Correnti		

Indicatori Entrate

	Autonomia Finanziaria		
	Autonomia Impositiva		
	Dipendenza da Trasferimenti		

Altri Indicatori

	AUTONOMIA TRIBUTARIA		
--	----------------------	--	--

Indicatori Pro Capite

Indicatori Pro Capite Spese

	Spese Correnti pro capite		
	Spese Correnti Primarie pro capite		
	Spese per il Personale pro capite		
	Consumi Intermedi pro capite		
	Spese in Conto Capitale pro capite		

Indicatori Pro Capite Entrate

	Entrate Correnti pro capite		
	Entrate in Conto Capitale pro capite		
	Entrate Tributarie pro capite		
	Entrate Extratributarie pro capite		
	Entrate per Contributi e Trasferimenti Correnti pro capite		

Ente Codice	000039167
Ente Descrizione	COMUNE DI RIBERA
Categoria	Province - Comuni - Citta' metropolitane - Unioni di Comuni
Sotto Categoria	COMUNI
Periodo	ANNUALE 2022
Prospetto	INCASSI
Tipo Report	Semplice
Data ultimo aggiornamento	30-mar-2023
Data stampa	31-mar-2023
Importi in EURO	

		Importo nel periodo	Importo a tutto il periodo
1.00.00.00.000 Entrate correnti di natura tributaria, contributiva e perequativa		13.647.539,08	13.647.539,08
1.01.00.00.000 Tributi		10.314.888,13	10.314.888,13
1.01.01.00.000 Imposte, tasse e proventi assimilati		10.314.888,13	10.314.888,13
1.01.01.06.001	Imposta municipale propria riscossa a seguito dell'attivita' ordinaria di gestione	4.158.651,00	4.158.651,00
1.01.01.06.002	Imposte municipale propria riscosse a seguito di attivita' di verifica e controllo	86.230,46	86.230,46
1.01.01.08.002	Imposta comunale sugli immobili (ICI) riscossa a seguito di attivita' di verifica e controllo	56.173,73	56.173,73
1.01.01.16.001	Addizionale comunale IRPEF riscossa a seguito dell'attivita' ordinaria di gestione	987.145,36	987.145,36
1.01.01.16.002	Addizionale comunale IRPEF riscossa a seguito di attivita' di verifica e controllo	54.162,13	54.162,13
1.01.01.51.001	Tassa smaltimento rifiuti solidi urbani riscossa a seguito dell'attivita' ordinaria di gestione	3.126.412,13	3.126.412,13
1.01.01.52.001	Tassa occupazione spazi e aree pubbliche riscossa a seguito dell'attivita' ordinaria di gestione	9.505,26	9.505,26
1.01.01.53.001	Imposta comunale sulla pubblicita' e diritto sulle pubbliche affissioni riscossa a seguito dell'attivita' ordinaria di gestione	1.296,84	1.296,84
1.01.01.61.001	Tributo comunale sui rifiuti e sui servizi	1.830.332,45	1.830.332,45
1.01.01.61.002	Tributo comunale sui rifiuti e sui servizi riscosso a seguito di attivita' di verifica e controllo	0,00	0,00
1.01.01.76.001	Tributo per i servizi indivisibili (TASI) riscosso a seguito dell'attivita' ordinaria di gestione	435,50	435,50
1.01.01.99.001	Altre imposte, tasse e proventi assimilati n.a.c. riscosse a seguito dell'attivita' ordinaria di gestione	4.543,27	4.543,27
1.03.00.00.000 Fondi perequativi		3.332.650,95	3.332.650,95
1.03.01.00.000 Fondi perequativi da Amministrazioni Centrali		3.332.650,95	3.332.650,95
1.03.01.01.001	Fondi perequativi dallo Stato	3.332.650,95	3.332.650,95
2.00.00.00.000 Trasferimenti correnti		7.169.124,93	7.169.124,93
2.01.00.00.000 Trasferimenti correnti		7.169.124,93	7.169.124,93
2.01.01.00.000 Trasferimenti correnti da Amministrazioni pubbliche		7.159.260,75	7.159.260,75
2.01.01.01.001	Trasferimenti correnti da Ministeri	2.119.014,28	2.119.014,28
2.01.01.01.002	Trasferimenti correnti da Ministero dell'Istruzione - Istituzioni Scolastiche	21.725,68	21.725,68
2.01.01.01.003	Trasferimenti correnti da Presidenza del Consiglio dei Ministri	24.959,75	24.959,75
2.01.01.01.999	Trasferimenti correnti da altre Amministrazioni Centrali n.a.c.	7.691,80	7.691,80
2.01.01.02.001	Trasferimenti correnti da Regioni e province autonome	4.397.634,21	4.397.634,21
2.01.01.02.011	Trasferimenti correnti da Aziende sanitarie locali	28.373,40	28.373,40
2.01.01.02.999	Trasferimenti correnti da altre Amministrazioni Locali n.a.c.	3.745,23	3.745,23
2.01.01.03.001	Trasferimenti correnti da INPS	556.116,40	556.116,40
2.01.02.00.000 Trasferimenti correnti da Famiglie		9.864,18	9.864,18
2.01.02.01.001	Trasferimenti correnti da famiglie	9.864,18	9.864,18
3.00.00.00.000 Entrate extratributarie		491.644,74	491.644,74
3.01.00.00.000 Vendita di beni e servizi e proventi derivanti dalla gestione dei beni		344.269,03	344.269,03

		Importo nel periodo	Importo a tutto il periodo
3.01.02.00.000	Entrate dalla vendita e dall'erogazione di servizi	171.881,44	171.881,44
3.01.02.01.001	Proventi da alberghi	6,00	6,00
3.01.02.01.008	Proventi da mense	6.428,25	6.428,25
3.01.02.01.017	Proventi da strutture residenziali per anziani	71.446,41	71.446,41
3.01.02.01.032	Proventi da diritti di segreteria e rogito	31.194,66	31.194,66
3.01.02.01.033	Proventi da rilascio documenti e diritti di cancelleria	21.959,00	21.959,00
3.01.02.01.999	Proventi da servizi n.a.c.	40.847,12	40.847,12
3.01.03.00.000	Proventi derivanti dalla gestione dei beni	172.387,59	172.387,59
3.01.03.01.001	Diritti reali di godimento	62,20	62,20
3.01.03.01.002	Canone occupazione spazi e aree pubbliche	149.890,83	149.890,83
3.01.03.01.003	Proventi da concessioni su beni	4.889,96	4.889,96
3.01.03.02.002	Locazioni di altri beni immobili	17.544,60	17.544,60
3.02.00.00.000	Proventi derivanti dall'attivita' di controllo e repressione delle irregolarita' e degli illeciti	18.174,62	18.174,62
3.02.02.00.000	Entrate da famiglie derivanti dall'attivita' di controllo e repressione delle irregolarita' e degli illeciti	18.174,62	18.174,62
3.02.02.01.002	Proventi da multe e sanzioni per violazioni delle norme di polizia amministrativa a carico delle famiglie	5.189,46	5.189,46
3.02.02.01.004	Proventi da multe e sanzioni per violazioni delle norme del codice della strada a carico delle famiglie	2.051,46	2.051,46
3.02.02.01.999	Proventi da altre multe, ammende, sanzioni e oblazioni a carico delle famiglie	10.933,70	10.933,70
3.03.00.00.000	Interessi attivi	1.106,76	1.106,76
3.03.03.00.000	Altri interessi attivi	1.106,76	1.106,76
3.03.03.02.999	Interessi attivi di mora da altri soggetti	1.104,85	1.104,85
3.03.03.04.001	Interessi attivi da depositi bancari o postali	1,91	1,91
3.05.00.00.000	Rimborsi e altre entrate correnti	128.094,33	128.094,33
3.05.02.00.000	Rimborsi in entrata	103.994,52	103.994,52
3.05.02.02.003	Entrate da rimborsi di imposte dirette	4.869,13	4.869,13
3.05.02.03.001	Entrate da rimborsi, recuperi e restituzioni di somme non dovute o incassate in eccesso da Amministrazioni Centrali	99.125,39	99.125,39
3.05.99.00.000	Altre entrate correnti n.a.c.	24.099,81	24.099,81
3.05.99.99.999	Altre entrate correnti n.a.c.	24.099,81	24.099,81
4.00.00.00.000	Entrate in conto capitale	1.653.701,11	1.653.701,11
4.02.00.00.000	Contributi agli investimenti	1.348.108,79	1.348.108,79
4.02.01.00.000	Contributi agli investimenti da amministrazioni pubbliche	1.228.116,86	1.228.116,86
4.02.01.01.001	Contributi agli investimenti da Ministeri	521.205,28	521.205,28
4.02.01.01.002	Contributi agli investimenti da Ministero dell'Istruzione - Istituzioni Scolastiche	53.480,32	53.480,32
4.02.01.01.003	Contributi agli investimenti da Presidenza del Consiglio dei Ministri	117.473,37	117.473,37
4.02.01.02.001	Contributi agli investimenti da Regioni e province autonome	535.957,89	535.957,89
4.02.04.00.000	Contributi agli investimenti da Istituzioni Sociali Private	6.119,10	6.119,10

		Importo nel periodo	Importo a tutto il periodo
4.02.04.01.001	Contributi agli investimenti da Istituzioni Sociali Private	6.119,10	6.119,10
4.02.06.00.000	Contributi agli investimenti direttamente destinati al rimborso di prestiti da amministrazioni pubbliche	113.872,83	113.872,83
4.02.06.01.001	Contributi agli investimenti direttamente destinati al rimborso di prestiti da Ministeri	113.872,83	113.872,83
4.04.00.00.000	Entrate da alienazione di beni materiali e immateriali	361,00	361,00
4.04.01.00.000	Alienazione di beni materiali	361,00	361,00
4.04.01.08.999	Alienazione di altri beni immobili n.a.c.	361,00	361,00
4.05.00.00.000	Altre entrate in conto capitale	305.231,32	305.231,32
4.05.01.00.000	Permessi di costruire	305.231,32	305.231,32
4.05.01.01.001	Permessi di costruire	305.231,32	305.231,32
9.00.00.00.000	Entrate per conto terzi e partite di giro	3.090.043,55	3.090.043,55
9.01.00.00.000	Entrate per partite di giro	3.029.833,10	3.029.833,10
9.01.01.00.000	Altre ritenute	865.194,54	865.194,54
9.01.01.01.001	Ritenuta del 4% sui contributi pubblici	9.462,26	9.462,26
9.01.01.02.001	Ritenute per scissione contabile IVA (split payment)	855.732,28	855.732,28
9.01.02.00.000	Ritenute su redditi da lavoro dipendente	953.793,87	953.793,87
9.01.02.01.001	Ritenute erariali su redditi da lavoro dipendente per conto terzi	437.282,76	437.282,76
9.01.02.02.001	Ritenute previdenziali e assistenziali su redditi da lavoro dipendente per conto terzi	327.825,04	327.825,04
9.01.02.99.999	Altre ritenute al personale dipendente per conto di terzi	188.686,07	188.686,07
9.01.03.00.000	Ritenute su redditi da lavoro autonomo	47.066,42	47.066,42
9.01.03.01.001	Ritenute erariali su redditi da lavoro autonomo per conto terzi	47.066,42	47.066,42
9.01.99.00.000	Altre entrate per partite di giro	1.163.778,27	1.163.778,27
9.01.99.01.001	Entrate a seguito di spese non andate a buon fine	29.318,14	29.318,14
9.01.99.03.001	Rimborso di fondi economici e carte aziendali	67.000,00	67.000,00
9.01.99.06.001	Destinazione incassi vincolati a spese correnti ai sensi dell'art. 195 del TUEL	924.273,42	924.273,42
9.01.99.06.002	Reintegro incassi vincolati ai sensi dell'art. 195 del TUEL	143.186,71	143.186,71
9.02.00.00.000	Entrate per conto terzi	60.210,45	60.210,45
9.02.03.00.000	Trasferimenti da altri settori per operazioni conto terzi	21.078,95	21.078,95
9.02.03.01.001	Trasferimenti da Famiglie per operazioni conto terzi	21.078,95	21.078,95
9.02.04.00.000	Depositi di/presso terzi	4.476,14	4.476,14
9.02.04.01.001	Costituzione di depositi cauzionali o contrattuali di terzi	4.231,14	4.231,14
9.02.04.02.001	Restituzione di depositi cauzionali o contrattuali presso terzi	245,00	245,00
9.02.05.00.000	Riscossione imposte e tributi per conto terzi	34.655,36	34.655,36
9.02.05.02.001	Riscossione di imposte in conto capitale per conto di terzi	34.655,36	34.655,36

000039167 - COMUNE DI RIBERA

		Importo nel periodo	Importo a tutto il periodo
Entrate da regolarizzare		0,00	0,00
0.00.0 0.99.9 95	INCASSI DA REGOLARIZZARE DERIVANTI DALLA DESTINAZIONE DI INCASSI VINCOLATI A SPESE CORRENTI (riscossioni codificate dal tesoriere solo per gli enti locali)	0,00	0,00
0.00.0 0.99.9 96	INCASSI DA REGOLARIZZARE DERIVANTI DAL REINTEGRO DI INCASSI VINCOLATI (riscossioni codificate dal tesoriere solo per gli enti locali)	0,00	0,00
0.00.0 0.99.9 99	ALTRI INCASSI DA REGOLARIZZARE (riscossioni codificate dal tesoriere)	0,00	0,00
TOTALE INCASSI		26.052.053,41	26.052.053,41

Ente Codice	000039167
Ente Descrizione	COMUNE DI RIBERA
Categoria	Province - Comuni - Citta' metropolitane - Unioni di Comuni
Sotto Categoria	COMUNI
Periodo	ANNUALE 2022
Prospetto	PAGAMENTI
Tipo Report	Semplice
Data ultimo aggiornamento	30-mar-2023
Data stampa	31-mar-2023
Importi in EURO	

		Importo nel periodo	Importo a tutto il periodo
1.00.00.00.000 Spese correnti		15.181.030,61	15.181.030,61
1.01.00.00.000 Redditi da lavoro dipendente		4.142.691,39	4.142.691,39
1.01.01.00.000 Retribuzioni lorde		3.198.699,99	3.198.699,99
1.01.01.01.001	Arretrati per anni precedenti corrisposti al personale a tempo indeterminato	172.987,49	172.987,49
1.01.01.01.002	Voci stipendiali corrisposte al personale a tempo indeterminato	2.797.301,88	2.797.301,88
1.01.01.01.003	Straordinario per il personale a tempo indeterminato	89.305,92	89.305,92
1.01.01.01.004	Indennita' ed altri compensi, esclusi i rimborsi spesa per missione, corrisposti al personale a tempo indeterminato	128.058,87	128.058,87
1.01.01.02.002	Buoni pasto	11.045,83	11.045,83
1.01.02.00.000 Contributi sociali a carico dell'ente		943.991,40	943.991,40
1.01.02.01.001	Contributi obbligatori per il personale	943.991,40	943.991,40
1.02.00.00.000 Imposte e tasse a carico dell'ente		291.053,24	291.053,24
1.02.01.00.000 Imposte, tasse e proventi assimilati a carico dell'ente		291.053,24	291.053,24
1.02.01.01.001	Imposta regionale sulle attivita' produttive (IRAP)	256.536,10	256.536,10
1.02.01.02.001	Imposta di registro e di bollo	9.598,36	9.598,36
1.02.01.06.001	Tassa e/o tariffa smaltimento rifiuti solidi urbani	354,63	354,63
1.02.01.07.001	Tassa e/o canone occupazione spazi e aree pubbliche	21.573,27	21.573,27
1.02.01.09.001	Tassa di circolazione dei veicoli a motore (tassa automobilistica)	2.057,75	2.057,75
1.02.01.99.999	Imposte, tasse e proventi assimilati a carico dell'ente n.a.c.	933,13	933,13
1.03.00.00.000 Acquisto di beni e servizi		8.235.008,97	8.235.008,97
1.03.01.00.000 Acquisto di beni		267.758,61	267.758,61
1.03.01.01.001	Giornali e riviste	1.820,80	1.820,80
1.03.01.01.002	Pubblicazioni	62.598,23	62.598,23
1.03.01.02.001	Carta, cancelleria e stampati	18.596,67	18.596,67
1.03.01.02.002	Carburanti, combustibili e lubrificanti	33.291,38	33.291,38
1.03.01.02.003	Equipaggiamento	11.175,17	11.175,17
1.03.01.02.004	Vestiario	5.260,76	5.260,76
1.03.01.02.006	Materiale informatico	2.517,90	2.517,90
1.03.01.02.009	Beni per attivita' di rappresentanza	590,00	590,00
1.03.01.02.010	Beni per consultazioni elettorali	2.903,61	2.903,61
1.03.01.02.011	Generi alimentari	50.497,32	50.497,32
1.03.01.02.999	Altri beni e materiali di consumo n.a.c.	75.511,79	75.511,79
1.03.01.05.999	Altri beni e prodotti sanitari n.a.c.	2.994,98	2.994,98
1.03.02.00.000 Acquisto di servizi		7.967.250,36	7.967.250,36
1.03.02.01.001	Organi istituzionali dell'amministrazione - Indennita'	139.011,74	139.011,74
1.03.02.01.002	Organi istituzionali dell'amministrazione - Rimborsi	2.980,53	2.980,53
1.03.02.01.008	Compensi agli organi istituzionali di revisione, di controllo ed altri incarichi istituzionali dell'amministrazione	42.439,73	42.439,73
1.03.02.02.002	Indennita' di missione e di trasferta	8.585,40	8.585,40
1.03.02.02.005	Organizzazione e partecipazione a manifestazioni e convegni	31.150,00	31.150,00
1.03.02.03.999	Altri aggi di riscossione n.a.c.	5.268,37	5.268,37
1.03.02.04.004	Acquisto di servizi per formazione obbligatoria	6.446,00	6.446,00

		Importo nel periodo	Importo a tutto il periodo
1.03.02.04.999	Acquisto di servizi per altre spese per formazione e addestramento n.a.c.	11.559,00	11.559,00
1.03.02.05.001	Telefonia fissa	78.586,65	78.586,65
1.03.02.05.004	Energia elettrica	1.036.252,50	1.036.252,50
1.03.02.05.005	Acqua	138.784,17	138.784,17
1.03.02.05.006	Gas	78.238,04	78.238,04
1.03.02.05.999	Utenze e canoni per altri servizi n.a.c.	15.691,36	15.691,36
1.03.02.07.001	Locazione di beni immobili	31.073,67	31.073,67
1.03.02.07.002	Noleggi di mezzi di trasporto	1.955,99	1.955,99
1.03.02.07.008	Noleggi di impianti e macchinari	2.833,28	2.833,28
1.03.02.09.001	Manutenzione ordinaria e riparazioni di mezzi di trasporto ad uso civile, di sicurezza e ordine pubblico	4.723,78	4.723,78
1.03.02.09.004	Manutenzione ordinaria e riparazioni di impianti e macchinari	21.265,99	21.265,99
1.03.02.09.005	Manutenzione ordinaria e riparazioni di attrezzature scientifiche e sanitarie	5.233,30	5.233,30
1.03.02.09.008	Manutenzione ordinaria e riparazioni di beni immobili	81.517,70	81.517,70
1.03.02.09.011	Manutenzione ordinaria e riparazioni di altri beni materiali	26.303,15	26.303,15
1.03.02.09.012	Manutenzione ordinaria e riparazioni di terreni e beni materiali non prodotti	36.999,92	36.999,92
1.03.02.10.001	Incarichi libero professionali di studi, ricerca e consulenza	24.350,68	24.350,68
1.03.02.11.006	Patrocinio legale	13.541,84	13.541,84
1.03.02.11.009	Prestazioni tecnico-scientifiche a fini di ricerca	5.205,99	5.205,99
1.03.02.11.999	Altre prestazioni professionali e specialistiche n.a.c.	44.016,32	44.016,32
1.03.02.13.002	Servizi di pulizia e lavanderia	10.000,00	10.000,00
1.03.02.13.999	Altri servizi ausiliari n.a.c.	5.000,00	5.000,00
1.03.02.15.002	Contratti di servizio di trasporto scolastico	61.089,67	61.089,67
1.03.02.15.003	Contratti di servizio per il trasporto di disabili e anziani	206.105,24	206.105,24
1.03.02.15.004	Contratti di servizio per la raccolta rifiuti	3.846.226,55	3.846.226,55
1.03.02.15.008	Contratti di servizio di assistenza sociale residenziale e semiresidenziale	1.128.396,28	1.128.396,28
1.03.02.15.011	Contratti di servizio per la lotta al randagismo	701,50	701,50
1.03.02.15.999	Altre spese per contratti di servizio pubblico	500.400,22	500.400,22
1.03.02.16.002	Spese postali	113.748,80	113.748,80
1.03.02.16.999	Altre spese per servizi amministrativi	19.693,05	19.693,05
1.03.02.19.001	Gestione e manutenzione applicazioni	20.961,30	20.961,30
1.03.02.19.004	Servizi di rete per trasmissione dati e VoIP e relativa manutenzione	19.651,76	19.651,76
1.03.02.19.005	Servizi per i sistemi e relativa manutenzione	26.522,80	26.522,80
1.03.02.19.007	Servizi di gestione documentale	1.814,90	1.814,90
1.03.02.19.999	Altri servizi informatici e di telecomunicazioni n.a.c.	20.491,56	20.491,56
1.03.02.99.004	Altre spese per consultazioni elettorali dell'ente	44.943,00	44.943,00
1.03.02.99.999	Altri servizi diversi n.a.c.	47.488,63	47.488,63

1.04.00.00.000 Trasferimenti correnti**2.125.551,16****2.125.551,16****1.04.01.00.000 Trasferimenti correnti a Amministrazioni Pubbliche****19.190,15****19.190,15**

1.04.01.02.002	Trasferimenti correnti a Province	1.954,00	1.954,00
1.04.01.02.003	Trasferimenti correnti a Comuni	17.236,15	17.236,15

1.04.02.00.000 Trasferimenti correnti a Famiglie**544.588,14****544.588,14**

1.04.02.02.999	Altri assegni e sussidi assistenziali	232.367,44	232.367,44
1.04.02.05.999	Altri trasferimenti a famiglie n.a.c.	312.220,70	312.220,70

1.04.03.00.000 Trasferimenti correnti a Imprese**1.347.789,80****1.347.789,80**

		Importo nel periodo	Importo a tutto il periodo
1.04.03.02.001	Trasferimenti correnti a altre imprese partecipate	313.326,42	313.326,42
1.04.03.99.999	Trasferimenti correnti a altre imprese	1.034.463,38	1.034.463,38
1.04.04.00.000	Trasferimenti correnti a Istituzioni Sociali Private	165.692,97	165.692,97
1.04.04.01.001	Trasferimenti correnti a Istituzioni Sociali Private	165.692,97	165.692,97
1.04.05.00.000	Trasferimenti correnti versati all'Unione Europea e al Resto del Mondo	48.290,10	48.290,10
1.04.05.99.001	Altri Trasferimenti correnti alla UE	48.290,10	48.290,10
1.07.00.00.000	Interessi passivi	40.090,54	40.090,54
1.07.05.00.000	Interessi su Mutui e altri finanziamenti a medio lungo termine	40.090,54	40.090,54
1.07.05.04.003	Interessi passivi a Cassa Depositi e Prestiti SPA su mutui e altri finanziamenti a medio lungo termine	40.090,54	40.090,54
1.09.00.00.000	Rimborsi e poste correttive delle entrate	45.484,92	45.484,92
1.09.01.00.000	Rimborsi per spese di personale (comando, distacco, fuori ruolo, convenzioni, ecc.)	25.880,92	25.880,92
1.09.01.01.001	Rimborsi per spese di personale (comando, distacco, fuori ruolo, convenzioni, ecc.)	25.880,92	25.880,92
1.09.02.00.000	Rimborsi di imposte in uscita	2.189,00	2.189,00
1.09.02.01.001	Rimborsi di imposte e tasse di natura corrente	2.189,00	2.189,00
1.09.99.00.000	Altri Rimborsi di parte corrente di somme non dovute o incassate in eccesso	17.415,00	17.415,00
1.09.99.02.001	Rimborsi di parte corrente ad Amministrazioni Locali di somme non dovute o incassate in eccesso	17.270,00	17.270,00
1.09.99.04.001	Rimborsi di parte corrente a Famiglie di somme non dovute o incassate in eccesso	145,00	145,00
1.10.00.00.000	Altre spese correnti	301.150,39	301.150,39
1.10.03.00.000	Versamenti IVA a debito	1.730,81	1.730,81
1.10.03.01.001	Versamenti IVA a debito per le gestioni commerciali	1.730,81	1.730,81
1.10.04.00.000	Premi di assicurazione	11.095,00	11.095,00
1.10.04.01.003	Premi di assicurazione per responsabilita' civile verso terzi	1.202,00	1.202,00
1.10.04.01.999	Altri premi di assicurazione contro i danni	9.893,00	9.893,00
1.10.99.00.000	Altre spese correnti n.a.c.	288.324,58	288.324,58
1.10.99.99.999	Altre spese correnti n.a.c.	288.324,58	288.324,58
2.00.00.00.000	Spese in conto capitale	1.026.404,00	1.026.404,00
2.02.00.00.000	Investimenti fissi lordi e acquisto di terreni	1.013.599,75	1.013.599,75
2.02.01.00.000	Beni materiali	1.013.599,75	1.013.599,75
2.02.01.03.001	Mobili e arredi per ufficio	2.149,98	2.149,98
2.02.01.04.002	Impianti	109.312,75	109.312,75
2.02.01.05.999	Attrezzature n.a.c.	10.454,22	10.454,22
2.02.01.07.999	Hardware n.a.c.	35.963,40	35.963,40
2.02.01.09.003	Fabbricati ad uso scolastico	24.486,47	24.486,47

		Importo nel periodo	Importo a tutto il periodo
2.02.01.09.012	Infrastrutture stradali	317.973,33	317.973,33
2.02.01.09.014	Opere per la sistemazione del suolo	76.903,82	76.903,82
2.02.01.09.015	Cimiteri	190,56	190,56
2.02.01.09.016	Impianti sportivi	875,16	875,16
2.02.01.09.017	Fabbricati destinati ad asili nido	97,16	97,16
2.02.01.09.018	Musei, teatri e biblioteche	332,01	332,01
2.02.01.09.019	Fabbricati ad uso strumentale	2.135,00	2.135,00
2.02.01.09.999	Beni immobili n.a.c.	432.725,89	432.725,89
2.05.00.00.000 Altre spese in conto capitale		12.804,25	12.804,25
2.05.04.00.000 Altri rimborsi in conto capitale di somme non dovute o incassate in eccesso		12.804,25	12.804,25
2.05.04.04.001	Rimborsi in conto capitale a Famiglie di somme non dovute o incassate in eccesso	12.804,25	12.804,25
4.00.00.00.000 Rimborso Prestiti		204.957,37	204.957,37
4.02.00.00.000 Rimborso prestiti a breve termine		41.432,96	41.432,96
4.02.02.00.000 Chiusura Anticipazioni		41.432,96	41.432,96
4.02.02.01.001	Chiusura Anticipazioni a titolo oneroso ricevute da Amministrazioni Centrali	41.432,96	41.432,96
4.03.00.00.000 Rimborso mutui e altri finanziamenti a medio lungo termine		163.524,41	163.524,41
4.03.01.00.000 Rimborso Mutui e altri finanziamenti a medio lungo termine		163.524,41	163.524,41
4.03.01.02.001	Rimborso mutui e altri finanziamenti a medio lungo termine a Regioni e province autonome	49.651,58	49.651,58
4.03.01.04.003	Rimborso Mutui e altri finanziamenti a medio lungo termine a Cassa Depositi e Prestiti - Gestione CDP SPA	113.872,83	113.872,83
7.00.00.00.000 Uscite per conto terzi e partite di giro		3.125.798,03	3.125.798,03
7.01.00.00.000 Uscite per partite di giro		3.030.902,10	3.030.902,10
7.01.01.00.000 Versamenti di altre ritenute		867.249,70	867.249,70
7.01.01.01.001	Versamento della ritenuta del 4% sui contributi pubblici	9.462,26	9.462,26
7.01.01.02.001	Versamento delle ritenute per scissione contabile IVA (split payment)	857.787,44	857.787,44
7.01.02.00.000 Versamenti di ritenute su Redditi da lavoro dipendente		952.417,47	952.417,47
7.01.02.01.001	Versamenti di ritenute erariali su Redditi da lavoro dipendente riscosse per conto terzi	437.282,76	437.282,76
7.01.02.02.001	Versamenti di ritenute previdenziali e assistenziali su Redditi da lavoro dipendente riscosse per conto terzi	329.463,01	329.463,01
7.01.02.99.999	Altri versamenti di ritenute al personale dipendente per conto di terzi	185.671,70	185.671,70
7.01.03.00.000 Versamenti di ritenute su Redditi da lavoro autonomo		47.066,42	47.066,42
7.01.03.01.001	Versamenti di ritenute erariali su Redditi da lavoro autonomo per conto terzi	47.066,42	47.066,42
7.01.99.00.000 Altre uscite per partite di giro		1.164.168,51	1.164.168,51
7.01.99.01.001	Spese non andate a buon fine	29.708,38	29.708,38
7.01.99.03.001	Costituzione fondi economici e carte aziendali	67.000,00	67.000,00

		Importo nel periodo	Importo a tutto il periodo
7.01.99.06.001	Utilizzo incassi vincolati ai sensi dell'art. 195 del TUEL	924.273,42	924.273,42
7.01.99.06.002	Destinazione incassi liberi al reintegro incassi vincolati ai sensi dell'art. 195 del TUEL	143.186,71	143.186,71

7.02.00.00.000 Uscite per conto terzi **94.895,93** **94.895,93**

7.02.03.00.000 Trasferimenti per conto terzi a Altri settori **38.499,47** **38.499,47**

7.02.03.01.001	Trasferimenti per conto terzi a Famiglie	38.499,47	38.499,47
----------------	--	-----------	-----------

7.02.04.00.000 Depositi di/presso terzi **6.310,80** **6.310,80**

7.02.04.01.001	Costituzione di depositi cauzionali o contrattuali presso terzi	245,00	245,00
7.02.04.02.001	Restituzione di depositi cauzionali o contrattuali di terzi	6.065,80	6.065,80

7.02.05.00.000 Versamenti di imposte e tributi riscosse per conto terzi **50.085,66** **50.085,66**

7.02.05.02.001	Versamenti di imposte in conto capitale riscosse per conto di terzi	50.085,66	50.085,66
----------------	---	-----------	-----------

Pagamenti da regolarizzare **0,00** **0,00**

0.00.0 0.99.9 95	PAGAMENTI DA REGOLARIZZARE PER UTILIZZO DI INCASSI VINCOLATI (pagamenti codificati dal tesoriere)	0,00	0,00
0.00.0 0.99.9 96	PAGAMENTI DA REGOLARIZZARE PER DESTINAZIONE DI INCASSI LIBERI AL REINTEGRO DI INCASSI VINCOLATI (pagamenti codificati dal tesoriere)	0,00	0,00
0.00.0 0.99.9 99	ALTRI PAGAMENTI DA REGOLARIZZARE (pagamenti codificati dal tesoriere)	0,00	0,00

TOTALE PAGAMENTI **19.538.190,01** **19.538.190,01**



COMUNE DI RIBERA
Provincia di AGRIGENTO

Rilevazione della tempestività dei pagamenti delle transazioni commerciali

Prospetto di cui all'art. 9, comma 8 del DPCM 22 settembre 2014

1) Importo dei pagamenti relativi a transazioni commerciali effettuati dopo la scadenza dei termini previsti dal d.lgs. n. 231/2002

Nel periodo 01.01.2022 - 31.12.2022 l'importo dei pagamenti relativi a transazioni commerciali effettuati dopo la scadenza dei termini previsti dal d.lgs. n. 231/2002 è pari a euro **335.309,95**

2) Indicatore di tempestività dei pagamenti delle transazioni commerciali

Nel periodo 01.01.2022 - 31.12.2022 l'indicatore globale è pari a - **8,13** giorni

Tale indicatore è ottenuto elaborando tutte le fatture pagate nel periodo considerato.

La data di scadenza delle fatture in cui tale data non è stata indicata è calcolata automaticamente il 30° giorno successivo la data di registrazione.

Secondo quanto previsto dal D.P.C.M. 22/09/2014, art.9, dalla Legge 30 dicembre 2018, n.145, come modificata dal D.L. 6 novembre 2021, n.152, e come esplicito dalla Circolare Ministero dell'Economia e delle Finanze 7 aprile 2022, n.17, l'indicatore è ottenuto sommando il prodotto tra numero di giorni e importo dovuto di ogni fattura e rapportando tale somma all'importo dei pagamenti di fatture avvenuti nel periodo considerato nel caso si analizzi l'anno 2022 o precedenti oppure nel caso in cui questo calcolo, comparato alla media semplice del numero di giorni di anticipo o ritardo, non risulti migliore di più di 20 giorni per l'anno 2023 o 15 giorni per l'anno 2024. In caso contrario, ovvero se l'indicatore calcolato come media ponderata risulta essere migliore rispetto a quello con media semplice di oltre 20 o 15 giorni, dipendentemente dall'anno, l'indicatore deve essere calcolato con il metodo della media semplice.

Il Sindaco

(Avv. Matteo Ruvolo)

Il Responsabile del Servizio Finanziario

(Dott. Raffaele Gallo)



COMUNE DI RIBERA
Libero Consorzio Comunale di Agrigento

**ELENCO DELLE SPESE DI RAPPRESENTANZA SOSTENUTE DAGLI
ORGANI DI GOVERNO DELL'ENTE NELL'ANNO 2022**
(articolo 16, comma 26, del decreto legge 13 agosto 2011, n. 138)

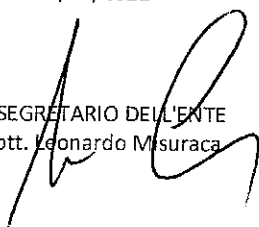
Delibera di approvazione regolamento n. = del =
(Indicare gli estremi del regolamento dell'ente (se risulti adottato) che disciplina le spese di rappresentanza)

SPESE DI RAPPRESENTANZA SOSTENUTE NELL'ANNO 2022 ¹

Descrizione dell'oggetto della spesa	Occasione in cui la spesa è stata sostenuta	Importo della spesa (euro)
Mattonelle raffiguranti il logo del Comune	Diversi eventi di rappresentanza	€ 990,40
Totale delle spese sostenute		€ 990,40

DATA 30/12/2022

IL SEGRETARIO DELL'ENTE
Dott. Leonardo Misuraca



IL RESPONSABILE DEL SERVIZIO FINANZIARIO
Dott. Raffaele Gallo




L'ORGANO DI REVISIONE ECONOMICO FINANZIARIO ²


Dott. Salvatore Maurizio Di Iena (presidente)



Dott. Antonio Domenico Di Prima (componente)



Rag. Vincenzo Latino (componente)



¹ Ai fini dell'elencazione si richiamano i seguenti principi e criteri generali desunti dal consolidato orientamento della giurisprudenza:

- stretta correlazione con le finalità istituzionali dell'ente ;
- sussistenza di elementi che richiedano una proiezione esterna delle attività dell'ente per il migliore perseguimento dei propri fini istituzionali;
- rigorosa motivazione con riferimento allo specifico interesse istituzionale perseguito, alla dimostrazione del rapporto tra l'attività dell'ente e la spesa erogata, nonché alla qualificazione del soggetto destinatario dell'occasione della spesa;
- rispondenza a criteri di ragionevolezza e di congruità rispetto ai fini.

(2) E' richiesta la sottoscrizione di almeno due componenti del collegio, sempreché il regolamento di contabilità non preveda la presenza di tutti i componenti per il funzionamento, ovvero dell'unico revisore nei casi in cui l'organo sia costituito da un solo revisore.

**NOTA INFORMATIVA PER LA VERIFICA DEI CREDITI
CON LE SOCIETA' PARTECIPATE**

ART. 6 COMMA 4, D.L. 95/2012 conv. in Legge n. 135/2012

Visti gli atti della contabilità del Comune di Ribera e quelli della RiberaAmbiente s.r.l.;


Viste le fatture della RiberaAmbiente s.r.l. già emesse al 31/12/2022 verso il Comune di Ribera (socio unico) e relative anche ai bilanci di esercizio approvati;

si certifica


che alla data del 31/12/2022 risultano scoperte le seguenti fatture:

Saldo servizio anno 2018 - fatt. n. 34 del 27/12/2019	€ 363.000,00
Saldo servizio anno 2019 - fatt. n. 71 del 29/12/2020	€ 462.000,00

Il Sindaco



L'Amministratore Unico




Asseverazione:

I sottoscritti Organi di Revisione del Comune di Ribera e della società partecipata Ribera Ambiente s.r.l. asseverano la situazione dei crediti/debiti sopra certificata.

Eventuali osservazioni:.....

.....

Il Presidente del Collegio
dei Revisori dei Conti
del Comune di Ribera



Il Revisore Unico
della RiberaAmbiente s.r.l.



COMUNE DI RIBERA (PROV. AG)

RENDICONTO DELL'ESERCIZIO 2022

NOTA INFORMATIVA DI VERIFICA DEI DEBITI E CREDITI RECIPROCI

(ex art. 6, comma 4, decreto legge 6 luglio 2012, n. 95, convertito con modificazioni dalla legge 7 agosto 2012, n. 135
sostituito dall'art. 11, comma 6 lett. i) del d.lgs. n. 118/2011)

SOCIETA' PARTECIPATA S.R.R. E EX SOGEIR INCORPORATA

A) DEBITI DELL'ENTE VERSO LA SOCIETA' EX SOGEIR AL 31/12/2022

Nd	Descrizione	Importo
1	- n. 79 del 18/06/2019	€ 65.433,00
2	- n. 80 del 18/06/2019	€ 122.163,23
3	- n. 66 del 16/06/2020	€ 191.147,10
4	- n. 67 del 16/06/2020	€ 75.518,75
5	- n. 200 del 03/05/2017	€ 55.553,28
6	- n. 72 del 21/12/2018	€ 68.348,42
7	- n. 3 del 18/01/2019	€ 21.649,13
8	- n. 14 del 29/01/2019	€ 65,28
9	- n.77 del 13/06/2019	€ 64.886,36
10	- n. 60 del 27/05/2020	€ 167.383,48
11	- n. 61 del 27/05/2020	€ 132.129,66
12	- n. 63 del 27/05/2020	€ 508,92
13	- n. 102 del 29/12/2020	€ 13.522,23
14	- n. 82 nc del 19/06/2019	-€ 7.846,11
TOTALE		€ 970.462,73

Osservazioni società: In riferimento alle fatture n. 66-67 contestate e le fatture nr. 79 e 80 rifiutate, la società comunque ritiene legittima la pretesa.

Osservazioni ente:



- le fatture nn. 66 e 67 datate 16.06.2020 risultano contestate con nota prot. 16335 del 06.10.2020, coerentemente con le note prot. 1925/INFRA/449 del 31.01.2020 e prot. 1927/INFRA/450 del 31.01.2020 e con le note prot. 18504 del 05/10/2015, prot. 1142 del 12/10/2015 e prot. gab. 1539 del 15/12/2015.
- Le fatture 79 e 80 del 18/06/2019 sono state rifiutate per le motivazioni contenute nella nota prot. n. 11946 del 22/07/2021.
- In quanto crediti certi, liquidi ed esigibili per la società, agli atti dell'Ente risulta:
 - Fattura n.200 del 03.05.2017 debito fuori bilancio riconosciuto con delibera C.C. n. 90 del 29.12.2022;
 - Fattura n. 72 del 21.12.2018 debito fuori bilancio riconosciuto con delibera C.C. n. 91 del 29.12.2022;
 - Fattura n. 3 del 18.01.2019 debito fuori bilancio riconosciuto con delibera C.C. n. 91 del 29.12.2022;
 - Fattura n. 14 del 29.01.2019 debito fuori bilancio riconosciuto con delibera C.C. n. 90 del 29.12.2022;
 - Fattura n. 77 del 13.06.2019 debito fuori bilancio riconosciuto con delibera C.C. n. 90 del 29.12.2022;
 - Fattura n. 60 del 27.05.2020 debito fuori bilancio riconosciuto con delibera C.C. n. 90 del 29.12.2022;
 - Fattura n. 61 del 27.05.2020 debito fuori bilancio riconosciuto con delibera C.C. n. 90 del 29.12.2022;
 - Fattura n. 63 del 27.05.2020 debito fuori bilancio riconosciuto con delibera C.C. n. 89 del 29.12.2022;
 - Fattura n. 102 del 29.12.2020 debito fuori bilancio riconosciuto con delibera C.C. n. 93 del 29.12.2022;
 - Fattura n. 82 del 19.06.2019 credito riconosciuto con delibera C.C. n. 90 del 29.12.2022.
- Le fatture sopra richiamate, oggetto di riconoscimento di debiti fuori bilancio, alla data della presente certificazione, non sono state pagate giusta dichiarazione del terzo pignorato prot. n. 18745 del 28/10/2022.

A) DEBITI DELL'ENTE VERSO LA SOCIETA' S.R.R. ATO 11 AL 31/12/2022

Nd	Descrizione	Importo
1	- n. 230 del 17/10/2018	€ 19.200,00
2	- n. 225 del 07/09/2022	€ 36.2874,78
TOTALE		€ 55.484,78

Osservazioni ente: la fattura n. 230 del 17/10/2018 è stata oggetto di riconoscimento di debito fuori bilancio giusta delibera consiliare n. 92 del 29/12/2022. La stessa fattura, alla data della presente certificazione, risulta pagata con mandato n.693 del 02/02/2023.

B) CREDITI DELL'ENTE VERSO LA SOCIETA' EX SOGEIR AL 31/12/2022

Nd	Descrizione	Importo
		€
		€
		€
TOTALE		€

Note:

.....


B) CREDITI DELL'ENTE VERSO LA SOCIETA' S.R.R. ATO 11 AL 31/12/2022


Nd	Descrizione	Importo
		€.
		€.
		€.
	TOTALE	€.

Note:

SI CERTIFICA

che alla data del 31.12.2022 la situazione dei crediti/debiti tra Comune di Ribera e Società partecipata S.R.R. ed EX SOGEIR incorporata è quella sopra rappresentata.

Il Sindaco


Il Presidente


ASSEVERAZIONE

I sottoscritti Organi di revisione del Comune di Ribera e della Società partecipata S.R.R. ed EX SOGEIR incorporata asseverano la situazione dei crediti/debiti sopra certificata

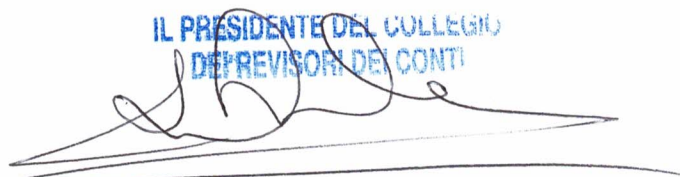
Data


Il Collegio sindacale



Data 24.05.2023

L'Organo di revisione economico-finanziaria

**IL PRESIDENTE DEL COLLEGIO
DEI REVISORI DEI CONTI**




COLLEGIO DEI REVISORI DEI CONTI

ASSEVERAZIONE DEL COLLEGIO DEI REVISORI SUL PROSPETTO DEI CREDITI E DEBITI TRA L'AICA ED IL COMUNE DI RIBERA PER LE FINALITA' PREVISTE DAL DECRETO LEGISLATIVO n.118 /2011.

A.i.c.a. Azienda idrica Comuni Agrigentini

Il Collegio dei Revisori dei conti della "AICA- Azienda idrica comuni agrigentini", nominato con deliberazione n.18 dell'Assemblea dei Comuni soci consorziati del 24.09.2021,

Ricevuta con pec del 31/03/2023 dalla società AICA la richiesta di asseverazione, ai sensi dell'art.11 D. Lgs. N.118 del 23/06/2011, del rapporto debiti/crediti tra la Società in indirizzo ed il Comune di Ribera;

Esaminata la documentazione ricevuta che si ritiene conforme rispetto a quanto chiesto da questo Collegio;

Considerato che:

- abbiamo svolto la revisione contabile della documentazione in conformità ai principi di revisione;
- siamo indipendenti rispetto alla Società nel rispetto delle norme e dei principi in materia di etica e di indipendenza applicabili alla revisione contabile della documentazione ricevuta;
- riteniamo di aver acquisito elementi probativi sufficienti ed appropriati su cui basare il nostro giudizio;
- la nostra relazione viene emessa solo per vostra informazione e non potrà essere utilizzata per altri fini, né divulgata a terzi, in tutto o in parte, ad eccezione dello stesso Comune;

Il Collegio dei revisori assevera che

- A.i.c.a. vanta al 31/12/2022 un credito nei confronti del Comune di Ribera per fatture già emesse pari ad euro 12.636,20 più iva split payment;
- A.i.c.a. al 31/12/2022 non ha alcun debito nei confronti del Comune di Ribera.

Agrigento, 06/04/2023

Il Collegio dei revisori dei conti


IL SINDACO

Dott. Giorgio Buttice

Dott. Giuseppe Piazza

Dott.ssa Rossella Sclafani

**IL PRESIDENTE DEL COLLEGIO
DEI REVISORI DEI CONTI**



Aragona, 31/03/2023

Al Collegio dei Revisori
collegiosindacaleaica@pec.it

Oggetto: Richiesta asseverazione rapporti tra A.I.C.A. ed il Comune di Ribera

Il sottoscritto Claudio Guarneri nella qualità di direttore generale della società AICA per le finalità previste dall'articolo 11, Decreto legislativo 23/06/2011 n. 118, presenta il seguente prospetto contenente il saldo al 31/12/2022 inerenti i rapporti tra la Aica ed il Comune di Ribera:


Prospetto rapporti AICA - COMUNE DI RIBERA al 31-12-2022

Credito vantato da Aica per forniture commerciali (idriche) più iva split payment.	€ 12.636,20
Credito vantato da Aica per ribaltamento utenze/spese anticipate per conto del Comune.	€ 0,00
Debito nei confronti del Comune per il finanziamento concesso in virtù del D.A. n.267/2021 del 25/08/2021 emesso dall'assessorato per le autonomie locali della Regione Sicilia.	€ 0,00
Debito nei confronti del Comune per riparazioni da voi effettuate pari ad euro.	€ 0,00
Debito nei confronti del Comune per costo lavoratori distaccati pari ad euro.	€ 0,00
Debito nei confronti del Comune per ribaltamento utenze/ spese anticipate per conto di Aica pari ad euro.	€ 0,00

Totale crediti vantati al 31/12/2022 €. 12.636,20


Totale debiti al 31/12/2022 €. 0,00

Il Direttore Generale
Dott. Claudio Guarneri



Allegati in copia:

1. Scheda contabile;
2. Spese anticipate da parte di Aica;
3. Finanziamento ricevuto;
4. Fatture inerenti riparazioni sostenute dal Comune;
5. Costo lavoratori distaccati



Prot. n. 100/23 del 26/01/2023

Comune di Ribera
Libero Consorzio Comunale di Agrigento
AL DIRIGENTE DEL III SETTORE
Economico-finanziario
dirigenteservizi finanziari@comunediribera.ag.it
ufficiopaghe@comunediribera.ag.it

e.p.c.
Al Sindaco
Al Segretario Comunale
Al Dirigente del II settore
Al Responsabile del Servizio LL.PP.
Al Responsabile del Servizio Ambiente e controllo analogo
Al Responsabile dei servizi demografici - SIC - SUAP

Oggetto: Trasmissione elenco fatture scoperte al 31.12.2022 SRR E EX SOGEIR.

Con la presente in riscontro alla vs. nota del 12/01/2023 si trasmette il prospetto delle fatture scoperte al 31.12.2022 risultanti dalla ns. contabilità come da prospetto sottostante:

SOGEIR GESTIONE IMPIANTI PARTITE APERTE

ZERO

IL SINDACO

Il Responsabile Ufficio Ragioneria
Rag. Candela Francesco

L'ultimo bilancio lo potrete scaricare direttamente al seguente link
<https://www.sogeirimpianti.it/index.php/component/k2/item/22-portitor-eu-consequat>
dove potrete scaricare l'ultimo bilancio approvato al 31.12.2022 e relative relazioni.

Sciacca lì

ASSEVERAZIONE DELL'ORGANO DI REVISIONE

L'Organo di Revisione della società SOGEIR GESTIONE IMPIANTI SMALTIMENTO S.P.A. assevera, in ottemperanza all'art. 11, comma 6, lettera j) del D.lgs. 118/2011, che le suddette fatture sono corrispondenti ai dati risultanti dalla contabilità della società.

**IL PRESIDENTE DEL COLLEGIO
DEI REVISORI DEI CONTI**

IL REVISORE

Re: trasmissione elenco fatture scoperte

Da : sogeir gestione impianti smaltimento s.p.a. giovanni <sogeir_gis_spa@ticertifica.it>

ven, 27 gen 2023, 09:41

Oggetto : Re: trasmissione elenco fatture scoperte

A : dirigenteservizifinanziari@comunediribera.ag.it, ufficiopaghe@comunediribera.ag.it, r tornambe <r.tornambe@comunediribera.ag.it>, v polizzi <v.polizzi@comunediribera.ag.it>

Rispondi a : sogeir gestione impianti smaltimento s.p.a. giovanni <sogeir_gis_spa@ticertifica.it>

Con la presente si comunica che per un refuso l'oggetto della nota si riferisce all'elenco delle fatture della sogeir gestione impianti e smaltimento s.p.a e non della srr ex sogeir. Scusandoci per l'inconveniente si porgono Cordiali Saluti

Questo messaggio di posta elettronica è destinato esclusivamente al destinatario sopra indicato. È vietato l'uso, la diffusione, distribuzione o riproduzione da parte di ogni altra persona. Nel caso aveste ricevuto questo messaggio per errore, siete pregati di segnalarlo al mittente e distruggere quanto ricevuto. Qualunque utilizzo non autorizzato costituisce violazione dell'obbligo delle norme sulla privacy e di non prendere cognizione della corrispondenza tra altri soggetti, salvo più grave illecito.

Confidentially notice. This e-mail transmission may contain legally privileged and/or confidential information. Please do not read it if you are not the intended recipient(s). Any use, distribution, reproduction or disclosure by any other person is strictly prohibited by the privacy policies. If you have received this e-mail in error, please notify the sender and destroy the original transmission and its attachments without reading or saving it in any manner.

Sede Legale:
Via Roma, 13 - 92019 Sciacca (AG)
Sede operativa:
Piazza A. Scandaliato - Sciacca (AG)
Tel. 0925 81097

Società Consortile a.r.l.
"GAC Il Sole e l'Azzurro - tra Selinunte, Sciacca e Vigata"
E-Mail: gacsoleazzurro@gmail.com
PEC: gac@mvpec.eu
P. Iva 02705700843 - n° REA AG-201902



Assessorato Regionale
dell'Agricoltura, dello Sviluppo
Rurale e della Pesca
Mediterranea
Dipartimento della Pesca
Mediterranea

Trasmissione a mezzo PEC

Prot. n. 04/GAC del 16 gennaio 2023

Spett.le
Comune di Ribera
III Settore Economico-Finanziario
Sede

Vs. rif.: Nota prot. 678 del 12/01/2023

Oggetto: Programma Operativo FEAMP 2014-2020 - Priorità 4 Sviluppo locale di tipo partecipativo (CLLD) nel settore della pesca
FLAG GAC "Il Sole e l'Azzurro, tra Selinunte, Sciacca e Vigata".
Riscontro a Vostra nota prot. 678 del 12.01.2022 – Debiti e crediti reciproci al 31/12/2022

In riscontro alla Vostra nota prot. 678 del 12/01/2022, si comunica la situazione debitoria del Vostro Comune nei confronti del FLAG/GAC.

Le somme dovute dal Vostro Comune al FLAG/GAC al 31/12/2021 sono si seguito specificate:

VOCE	IMPORTO
Contributo anno 2022	€. 2.500,00
TOTALE DA VERSARE	€. 2.500,00

Si allega l'asseverazione debiti/crediti.

Il versamento delle somme di cui sopra potrà essere effettuato sul c/c n. 000102668341, intestato al GAC "Il Sole e l'Azzurro, tra Selinunte, Sciacca e Vigata", intrattenuto presso l'UniCredit di Sciacca, i cui riferimenti bancari sono:

IBAN: IT40 Q020 0883 1750 0010 2668 341

Si allega altresì l'ultimo bilancio approvato (anno 2021) che è pubblicato anche sul sito del FLAG/GAC www.flagsoleazzurro.it.

Per qualsiasi ulteriore informazione e/o chiarimento potete rivolgervi Direttore del FLAG ing. Giovanni Borsellino (cell. 3398003751 – E-mail: gacsoleazzurro@gmail.com).

Distinti saluti.

Il Direttore
F.to ing. Giovanni Borsellino

Il Presidente
F.to dott. Venerando Rapisardi


ASSEVERAZIONE

Certificazione debiti/crediti tra il Comune di Ribera e il GAC Il Sole e l'Azzurro S.c.ar.l.

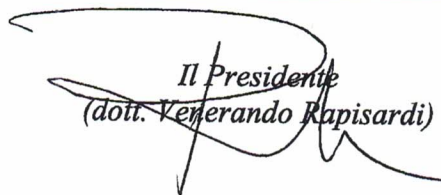
Il sottoscritto **Venerando Rapisardi**, nato a il **12/08/1959** e residente in **Sciacca Prov. AG** in piazza **Libertà n.4**, Codice Fiscale **RPSVRN59M12I533Y**, nella qualità di Presidente del Gruppo di Azione Costiera denominato **FLAG GAC Il Sole e l'Azzurro**, tra **Selinunte, Sciacca e Vigata S.c.a.r.l.**, assevera, in ottemperanza all'art. 11, comma 6, lettera j) del D. Lgs. n. 118/2011, che i saldi dei crediti/debiti risultanti alla data del **31/12/2022** risultanti dalla contabilità aziendale nei confronti del Comune di Ribera sono:

<i>Ragione sociale</i>	<i>Credito del Comune</i>	<i>Debito del Comune</i>
GAC Il Sole l'Azzurro tra Selinunte, Sciacca e Vigata" Società Consortile a r. l.	€ 0,00	€ 2.500,00


Il Direttore
(ing. Giovanni Borsellino)



Il Presidente
(dot. Venerando Rapisardi)



IL SINDACO



**IL PRESIDENTE DEL COLLEGIO
DEI REVISORI DEI CONTI**

DR. SALVATORE DI LENA



Comunicazione refuso in Nota prot. 04/GAC del 16/01/2023

Da : Giovanni Borsellino <giovanni.borsellino65@gmail.com>

ven, 31 mar 2023, 14:48

Oggetto : Comunicazione refuso in Nota prot. 04/GAC del 16/01/2023

A : ufficiopaghe@comunediribera.ag.it

Si comunica che nella nota richiamata in oggetto per un refuso è stato indicato:

*Le somme dovute dal Vostro Comune al FLAG/GAC al **31/12/2021** sono di seguito specificate:*

anzichè

*Le somme dovute dal Vostro Comune al FLAG/GAC al **31/12/2022** sono di seguito specificate:*

Il riferimento all'anno 2022 era comunque evidente sia nell'oggetto della nota che nella tabella riepilogativa.

Sperando di aver chiarito l'errore, si inviano cordiali saluti.

ing. Giovanni Borsellino
Direttore
FLAG GAC Il Sole e l'Azzurro

NOTA INFORMATIVA

Situazione crediti/debiti al 31.12.2022 nei confronti dell'Agenzia PRO.PI.TER TERRE SICANE s.p.a.

CREDITI:

Per fatture emesse:

Data	N°	Causale	Importo
			0,00

Per fatture da emettere:

Causale	Importo
	0,00

Per altre ragioni:

Causale	Importo
	0,00
Totale	0,00

DEBITI:

Per tributi:

Causale	Importo
	0,00

Per cessioni, prestazioni o godimento beni:

Causale	Importo
	0,00


Per rimborso anticipazioni:

Causale	Importo
	0,00


Per altre cause:

Causale	Importo
	0,00

Il Sindaco



Il Rappresentate Legale




Asseverazione ex art.6, comma 4, D.L. n.95/2012

I sottoscritti Organi di Revisione del Comune di Ribera e della Società partecipata AGENZIA PRO.PI.TER TERRE SICANE S.p.A. asseverano la situazione dei crediti/debiti sopra certificata.

Eventuali osservazioni:


Data, _____

Il Collegio dei Revisori dei Conti
 del Comune di Ribera.



31/01/2023

Il Revisore Legale dei Conti





ASSEMBLEA TERRITORIALE IDRICA

ATO 9 - AGRIGENTO

Al Comune di Ribera

All'Organo di Revisione del Comune di Ribera

Oggetto: Asseverazione della situazione contabile dei crediti e debiti in essere tra l'Assemblea Territoriale Idrica – ATO 9 – Agrigento ed il Comune di Ribera alla data del 31.12.2022.

Visti gli atti d'ufficio e le risultanze contabili di questo Ente, si rimette, nel rispetto di quanto previsto dal comma 6, lettera j), dell'articolo 11, del D. Lgs. 118/2011, subentrato dal 1° gennaio 2015 al soppresso articolo 6, comma 4, del decreto legge 6 luglio 2012, n. 95, il seguente prospetto asseverato dall'Organo di Revisione inerente la conciliazione dei debiti e crediti reciproci al 31.12.2022.

Credito risultante nella contabilità dell'ATI nei confronti del Comune	Descrizione	Debito risultante nella contabilità dell'ATI nei confronti del Comune	Descrizione
€ 0,00	-		€ 0,00

IL SINDACO

Il Responsabile Finanziario

Dott. Salvatore Alesci

Firmato digitalmente da

ALESCI SALVATORE

Firmato il 23/02/2023 11:32

Seriale Certificato: 1717282

Valido dal 06/09/2022 al 06/09/2025

InfoCamere Qualified Electronic Signature CA

ASSEVERAZIONE DELL'ORGANO DI REVISIONE

L'Organo di Revisione dell'Assemblea Territoriale Idrica di Agrigento assevera, in ottemperanza all'art. 11, comma 6, lettera j) del D.Lgs. 118/2011, che i saldi dei crediti/debiti risultanti alla data del 31/12/2022 come sopra riportati e dettagliati, risultano coincidenti con i corrispondenti saldi risultanti dalla contabilità dell'ATI nei confronti di codesto Comune.

IL PRESIDENTE DEL COLLEGIO
DEI REVISORI DEI CONTI

L'Organo di Revisione

Dott. Antonino Mineo

Firmato digitalmente da

ANTONINO MINEO

CN = MINEO ANTONINO

e-mail = studiomineo@gmail.com

C = IT

**SITUAZIONE CREDITI/DEBITI AL 31.12.2022 nei confronti di
G.A.L. SICANI SOC. COOP. CONSORTILE**

CREDITI:

Per fatture emesse:

Data	n.	Causale	Importo

Per fatture da emettere:

Causale	Importo

Per altre ragioni:

Causale	Importo

DEBITI:

Per tributi:

Causale	Importo

Per cessioni, prestazioni o godimento beni:

Causale	Importo


Per rimborso anticipazioni:

Causale	Importo

Per altre cause:

Causale	Importo
Contributo vs delibera 367 del 28/11/2019	800,00

IL SINDACO



IL RAPPRESENTANTE LEGALE



Asseverazione ex art. 6, comma 4 D.L. n. 95/2012

I sottoscritti Organi di Revisione del Comune di Ribera e della Società G.A.L. SICANI SOC. COOP. CONSORTILE asseverano la situazione dei crediti/debiti sopra certificata.

Eventuali osservazioni:

Il G.A.L. non si avvale di organo di controllo .

Data 26/5/2023

Il Collegio dei Revisori dei Conti
del Comune di Ribera

**IL PRESIDENTE DEL COLLEGIO
DEI REVISORI DEI CONTI**

Il Revisore Legale dei Conti





Comune di Ribera
Provincia di Agrigento
Allegato ex art. 172 lett. a) TUEL

“l’elenco degli indirizzi internet di pubblicazione del rendiconto della gestione, del bilancio consolidato deliberati e relativi al penultimo esercizio antecedente quello cui si riferisce il bilancio di previsione, dei rendiconti e dei bilanci consolidati delle unioni dei comuni e dei soggetti considerate nel gruppo “amministrazione pubblica” di cui al principio applicato del bilancio consolidato allegato al decreto legislativo 23 giugno 2011, n. 118, e successive modificazioni, relativi al penultimo esercizio antecedente quello cui il bilancio si riferisce. Tali documenti contabili sono allegati al bilancio di previsione qualora non integralmente pubblicati nei siti internet indicati nell’elenco.”

DENOMINAZIONE	Partecipazione posseduta (metodo Patrimonio Netto)	Quota percentuale	Sito internet
AGENZIA PRO.PI.TER. TERRE SICANE S.P.A.	15.621,75	11,86	http://www.agenziapropitersciacca.it
GAC il sole e l’azzurro tra Selinunte, Sciacca e Vigata soc.consortile a r.l.	4.389,38	9,09	http://www.gacsoleazzurro.it
ATI Assemblea territoriale Idrica di Agrigento AG9 (ex Consorzio ATO IDRICO di Agrigento)	19.436,91	4,32	http://www.atiag9.it
Società Consortile S.R.R. ATO Agrigento Prov. Ovest a r.l.	10.975,46	15,01	http://www.srrato11agrigentoprovinciaovest.it
Riberambiente s.r.l.	73.830,00	100,00	https://riberambiente.it
SOGEIR Gestione impianti S.p.A. (partecipata indiretta)	19.389,32	15,01	https://www.sogeirimpianti.it/
Azienda Idrica Comuni Agrigentini A.I.C.A.	0,00	4,71	https://www.aicaonline.it
GAL Sicani soc. coop. cons.	801.47	1,64	https://www.galsicani.eu



SOC23 - Scheda di monitoraggio - Obiettivi Sociale:

DENOMINAZIONE	RIBERA
CODICE IDENTIFICATIVO	AG330SIF11IW
ULTIMA MODIFICA	30/05/23 14:18:12

Quadro 1 - Autodiagnosi del numero di utenti serviti

Interventi e servizi

	Numero di utenti serviti 2019	Numero di utenti serviti 2022	Totale annuo ore di assistenza 2022	Media annua ore di assistenza 2022
M12 - Utenti famiglia e minori	206	1062	175066	164,85
M15 - Utenti disabili	213	292	27543	94,33
M18 - Utenti con dipendenze e salute mentale	0	26	227760	8760,00
M21 - Utenti anziani	9	184	25580	139,02
M24 - Utenti immigrati e nomadi	172	54	123390	2285,00
M27 - Utenti povertà, disagio adulti e senza dimora	1064	0	0	0,00
M30 - Utenti Multiutenza	0	1250		

Contributi economici

	Numero di utenti serviti 2019	Numero di utenti serviti 2022
M35 - Utenti famiglia e minori	174	14
M36 - Utenti disabili	191	210
M37 - Utenti con dipendenze e salute mentale	25	26
M38 - Utenti anziani	9	2
M39 - Utenti immigrati e nomadi	92	14
M40 - Utenti povertà, disagio adulti e senza dimora	856	113
M41 - Utenti Multiutenza	0	0

Strutture

	Numero di utenti serviti 2019	Numero di utenti serviti 2022	Totale annuo ore di assistenza 2022	Media annua ore di assistenza 2022
M44 - Utenti famiglia e minori	0	0	0	0,00
M47 - Utenti disabili	0	0	0	0,00
M50 - Utenti con dipendenze e salute mentale	0	0	0	0,00
M53 - Utenti anziani	0	0	0	0,00
M56 - Utenti immigrati e nomadi	0	0	0	0,00
M59 - Utenti povertà, disagio adulti e senza dimora	0	0	0	0,00
R0A - Utenti Multiutenza	0	0		
R0B - TOTALE UTENTI	3011	3247		
	2020	2022		
R01 - Numero di assistenti sociali	2,00	2,00		
R02 - Numero di altre figure professionali (educatori, ecc.)	0,00	0,00		

	2022
R03 - Abitanti 2022	17836

R04 - Livello di servizio effettivo 2022 (% di utenti serviti rispetto alla popolazione)	18,20
--	-------

R05 - Livello di servizio di riferimento 2022 (% di utenti figurativi standard rispetto alla popolazione)	9,51
---	------

Nel 2022 il livello di servizio effettivo dell'ente locale è risultato non inferiore al livello di servizio di riferimento.

L'ente locale deve quindi procedere alla compilazione del Quadro 2 di autodiagnosi della spesa per il sociale.

Quadro 2 - Autodiagnosi della spesa per il sociale

Autodiagnosi della spesa per il sociale

R06 - Fabbisogno standard monetario per la funzione sociale 2022 - 2024	1817662,46	
	2017	2021
R07 - Spesa storica calcolata con il questionario dei fabbisogni standard	2669722,00	2749689,56
R08 - Risorse aggiuntive effettive del sociale assegnate per il 2022	111170,84	

La spesa dell'ente locale è risultata non inferiore al livello del fabbisogno standard monetario per la funzione Servizi sociali. Anche il livello dei servizi è risultato non inferiore a quello di riferimento. L'ente non deve compilare il Quadro 3 degli obiettivi di servizio.

L'ente locale può quindi procedere alla compilazione del Quadro 4 di relazione in formato strutturato.

Quadro 3 - Obiettivi di servizio 2022

Obiettivi di servizio 2022

R09 - Risorse aggiuntive effettive del sociale assegnate per il 2022 da rendicontare	0,00
--	------

Obiettivi di servizio qualitativi 2022

OBIETTIVI DI SERVIZIO QUALITATIVI 2022	Numero	Spesa aggiuntiva
R10 - Assistenti sociali aggiuntivi (per raggiungimento soglia 1:6.500 ab.)	0,00	0,00
R11 - Altre figure professionali (educatori, ecc.) aggiuntive	0,00	0,00
R12 - Interventi per un significativo miglioramento dei servizi sociali		0,00

Obiettivi di servizio quantitativi 2022

OBIETTIVI DI SERVIZIO QUANTITATIVI 2022	Spesa aggiuntiva
R13 - Interventi per un aumento del numero degli utenti serviti	0,00
R14 - Risorse aggiuntive trasferite all'Ambito Territoriale Sociale o alla forma di gestione associata	0,00
R15 - TOTALE OBIETTIVI DI SERVIZIO 2022	0,00

L'ente locale può procedere alla compilazione del Quadro 4.

Quadro 4 - Relazione in formato strutturato

Il livello di spesa dell'ente locale è risultato non inferiore al livello del fabbisogno standard monetario per la funzione del sociale e il livello dei servizi convenzionalmente calcolato risulta superiore a quello di riferimento a causa di:	
R16 - Scelta dell'amministrazione, dovuta ad una particolare configurazione delle preferenze locali, di destinare maggiori risorse ai servizi sociali	Si

Scelta dell'amministrazione di investire maggiori risorse per fornire i servizi sociali di maggiore qualità, quali:	
R17 - Personale maggiormente qualificato	No
R18 - Numero assistenti sociali e altre figure professionali in termini pro capite più alto	No
R19 - Presenza e mantenimento delle strutture sociali di proprietà comunale destinati ai servizi sociali	No
R20 - Digitalizzazione dei servizi sociali	No
R21 - Sviluppo della rete territoriale integrata con l'ambito sociale di riferimento, comuni vicini, volontariato e terzo settore	No
R22 - Altro (specificare nel campo della relazione in formato libero)	Si

R40 - Relazione in formato libero

L'anno 2022 è stato caratterizzato dalla fase di passaggio dallo stato di emergenza ad un graduale ritorno alla "normalità" nel quale però sono emerse difficoltà e fragilità nuove aggravate dagli esiti della pandemia. I servizi hanno continuato ad essere resi con modalità dinamiche, sia in termini di risposta ai bisogni nuovi ed accresciuti, sia in termini di diversa modalità di erogazione. Il Comune ha sostenuto le scuole fino al termine dell'anno scolastico 2021/22 e l'inizio del a.s. 2022/23, attraverso l'erogazione del servizio ASACOM agli alunni disabili, a mezzo rilascio di vouchers di servizio. Il personale tecnico ed amministrativo è stato impegnato nella gestione delle risorse e dei servizi destinati ai bisogni emergenti nella fase post pandemia (fabbisogno alimentare attraverso il rilascio dei buoni spesa covid, assistenza economica per gravi motivi di salute, contributo spese di viaggio con proprio mezzo presso centri di cura e riabilitazione). Questo Ente ha posto particolare attenzione agli anziani bisognosi di assistenza e cure, privi di familiari che possano occuparsene in maniera continua attivando servizi di assistenza al domicilio e/o residenziali. A seguito di sottoscrizione di Accordo di Programma con l'Inps questo comune capofila del Distretto D6 ha erogato le prestazioni integrative previste nei PAI dei beneficiari del progetto "Home Care Premium". Rispetto ai cittadini con disabilità psichica di difficile gestione sia da parte dei servizi che dai familiari di riferimento, su proposta del Centro di Salute Mentale competente territorialmente, si è proceduto all'inserimento nelle strutture adeguate; inoltre altro sostegno offerto ai disabili minori, riguarda il trasporto presso centri di cura e riabilitazione con un pulmino mediante affidamento con procedura di gara. Tra le prestazioni dell'anno 2022 ha proceduto all'acquisizione delle istanze per la concessione di un contributo economico una tantum in favore dei caregivers dei disabili gravi e gravissimi e per l'erogazione di prestazioni a favore dei disabili minori gravi. Si sono acquisite ed istruite le istanze riguardante l'abbattimento delle barriere architettoniche, la concessione dell'assegno per terzo figlio e il bonus nascite. Il Comune ha ritenuto opportuno attenzionare le famiglie in condizioni di disagio socio-economico ed a rischio di emarginazione, provvedendo: all'erogazione dei buoni spesa Ministeriali, di concessione di contributo economico per gravi motivi di salute, contributo economico straordinario quale rimborso spese funerarie in caso di decesso di un familiare di primo grado nonché assistenza economica su prestazione di servizio civico. La famiglia rimane la principale destinataria di ogni altra forma di aiuto che, attraverso l'intervento delle assistenti sociali viene presa in carico per problematiche riguardanti: la dispersione scolastica, le segnalazioni da parte dell'A.G.M. per situazioni pregiudizievoli, per i figli minori con procedimenti aperti presso il T.M., richieste di relazione da parte del Tribunale penale e civile in caso di separazione giudiziale, situazioni di abbandono e trascuratezza di persone sole, affidamento familiare di minori sprovvisti temporaneamente di un adeguato nucleo familiare, valutazione socio-familiare per l'adoption nazionale ed internazionale ecc.. Inoltre rispetto alle attività connesse al PON SIA, sono stati portati a compimento anche i tirocini inclusivi e sono tutt'ora in corso le attività di educativa domiciliare. Alla luce di quanto sopra, è stata alquanto indispensabile la collaborazione con gli enti ed associazioni di volontariato organizzato presenti sul territorio con i quali si sono concordate informali strategie di intervento per ogni singola situazione familiare evitando indirizzare interventi della stessa natura su il medesimo nucleo. Il segretariato sociale ha indirizzato e sostenuto ogni cittadino che si è rivolto al servizio sociale ed ha rappresentato un valido supporto per le persone più fragili bisognose di orientamento. Infine, si rappresenta che questo comune è capofila del DSS D6 e per tale ruolo ha avviato le procedure per la costituzione dell'ufficio piano la stesura dei PDZ. Su tali servizi e prestazioni sono state impegnate sia risorse amministrative sia personale con specifiche competenze tecniche.

CODICE DI VERIFICA	puuf6Bi9fv1Ubch8H1CC
---------------------------	-----------------------------



NID23 - Scheda di monitoraggio - Asili Nido:

DENOMINAZIONE	RIBERA
CODICE IDENTIFICATIVO	AG330SIF11IW
ULTIMA MODIFICA	31/05/23 11:36:56

Quadro 1 - Autodiagnosi del numero di utenti serviti

Descrizione del servizio

Descrizione del servizio	2018		2022	
	Fonte dato	Numero		Numero
In caso di svolgimento del servizio in forma associata il Comune deve riportare i dati di propria pertinenza				
R01 - Posti in asili nido comunali disponibili	ISTAT	60		0
R02 - Posti in asili nido privati autorizzati	ISTAT	60		60
	Euro	Numero	Euro	Numero
R03 - Contributi e/o voucher per il pagamento di rette per asili nido assegnati a bambini frequentanti asili nido pubblici o privati con finanziamento comunale	0,00	0	0,00	0
R04 - Compartecipazione da parte dell'utente	0,00	0	0,00	0

Utenti residenti o a carico dell'ente

	2018		2022	
	Fonte dato	Numero		Numero
R05 - Bambini asili nido gestiti dal comune direttamente				0
R06 - Bambini asili nido gestiti dal comune tramite esternalizzazione				0
R07 - Bambini asili nido gestiti dalla forma associata direttamente				0
R08 - Bambini asili nido gestiti dalla forma associata tramite esternalizzazione				0
R09 - Bambini asili nido gestiti in convenzione con strutture private				5
R10 - TOTALE Utenti asili nido pubblici o privati con finanziamento comunale	FC50U	25		5
R11 - di cui bambini lattanti				0
R12 - di cui bambini frequentanti sezioni a tempo pieno				0
R13 - di cui bambini frequentanti sezioni a tempo parziale				0
R14 - di cui bambini che usufruiscono del servizio di refezione				0
R15 - di cui a tempo parziale				0
R10A - Valore riportato nel rigo R10 relativo al 2018 non corretto e che ha subito riduzioni				Si
R10B - TOTALE Utenti asili nido pubblici o privati con finanziamento comunale per il 2021				0

	2018		2022	
	Euro	Numero	Euro	Numero
R16 - Contributi e/o voucher per il pagamento di rette per asili nido assegnati a bambini NON frequentanti asili nido pubblici o privati con finanziamento comunale	0,00	0,00	0,00	0,00

Altre informazioni

			2022
R17 - Numero posti comunali di asili nido utilizzati da bambini residenti in altro comune			0
R18 - Numero posti comunali di asili nido non utilizzati			0
R19 - Popolazione residente	ISTAT	Età 0 anni (01-12 mesi)	130
	ISTAT	Età 1 anni (13-24 mesi)	120
	ISTAT	Età 2 anni (25-36 mesi)	121

Copertura del servizio

	2018	2022
R20 - Popolazione 3-36 mesi	373	339
R21 - Percentuale di copertura pubblica del servizio di asili nido	6,70	1,47
R22 - Percentuale di copertura pubblica e privata del servizio di asili nido	22,79	17,70
		Euro
R23 - Spesa complessiva del comune per erogare i servizi di asili nido (compreso Voucher e/o contributi)		38365,62

Terminata la compilazione del Quadro 1, l'ente locale deve quindi procedere alla verifica del Quadro 2 degli obiettivi di servizio 2022-2027.

Quadro 2 - Obiettivi di servizio 2022-2027

Obiettivi di servizio 2022-2027

	2022 dato definitivo	2023 dato provvisorio*	2027 dato indicativo
R24 - Obiettivo di servizio: Numero utenti Asili nido aggiuntivi	5	8	39
R25 - Costo standard di riferimento per un utente a tempo pieno (euro)	7673,12	7668,04	7680,92
R26 - Risorse aggiuntive assegnate nel 2022 per il potenziamento degli asili nido (euro)	38365,62	61344,32	299555,9

* Il dato provvisorio è diventato definitivo a seguito dell'approvazione da parte della CTFS il 27/02/2023

In proiezione al 2023 al comune sono stati assegnati provvisoriamente utenti aggiuntivi (dato provvisorio) in quanto il livello del servizio è risultato inferiore all'obiettivo di servizio 2023.

L'ente deve programmare con largo anticipo il raggiungimento di tale obiettivo.

In proiezione al 2027 al Comune sono stati assegnati provvisoriamente utenti aggiuntivi (dato indicativo) in quanto il livello del servizio è risultato inferiore all'obiettivo di servizio del 33% (copertura pubblico/privata). L'ente locale deve programmare con largo anticipo il raggiungimento di tale obiettivo.

Nel 2022 al Comune sono stati assegnati utenti aggiuntivi in quanto il livello del servizio è risultato inferiore all'obiettivo di servizio 2022.

L'ente locale deve, quindi, procedere alla verifica del Quadro 3 di rendicontazione degli obiettivi di servizio 2022 e del Quadro 4 di relazione in formato strutturato.

Quadro 3 - Rendicontazione degli obiettivi di servizio 2022

Rendicontazione 2022

	Numero utenti aggiuntivi
R27 - Obiettivo di servizio 2022 per il potenziamento degli asili nido	5
	Numero utenti aggiuntivi
R28 - TOTALE RENDICONTAZIONE DEGLI OBIETTIVI DI SERVIZIO 2022	5,00

Nel 2022 l'ente ha rendicontato il numero di utenti aggiuntivi coerentemente con l'obiettivo di servizio.

L'ente deve, quindi, procedere alla compilazione del Quadro 4 della relazione in formato strutturato.

Quadro 4 - Relazione in formato strutturato

Il livello di copertura del servizio è più basso rispetto a quello di riferimento a causa di:	
R34 - Scelta di amministrazione, dovuta ad una particolare configurazione delle preferenze locali, di destinare le risorse ad altre funzioni	No
R35 - Presenza sul territorio di strutture private che forniscono prestazioni simili sostitutive	No
R36 - Ridotto numero di bambini e/o difficoltà ad associarsi con altri comuni vicini per problemi di distanza	No
Difficoltà di avviare il servizio comunale di asili nido a causa di mancanza di:	
R37 - Personale qualificato sul territorio	Si
R38 - Spazi adeguati alle normative	No
R39 - Mancanza/carenza di forme associative con i comuni vicini	No
R40 - Mancanza/carenza di strutture private di asili nido con cui stipulare convenzioni con riserva di posti per il comune	No
R41 - Altro (specificare nel campo della relazione in formato libero)	No

	2023	2027
R42 - L'Ente locale ritiene di essere in grado di raggiungere l'obiettivo di servizio di nuovi utenti aggiuntivi per il 2023 e per il 2027	Si	Si

R43 - Relazione in formato libero (massimo 6.000 caratteri)

Il Comune intende raggiungere gli obiettivi del Fondo di Solidarietà Comunale attraverso le strutture private presenti nel proprio territorio, viste le difficoltà di avviare il servizio comunale di asili nido, per mancanza di personale qualificato all'interno del proprio ente. Il comune ha pubblicato un avviso e in base a determinati criteri ha provveduto a formare una graduatoria. Successivamente ha stipulato delle convenzioni con le strutture private presenti nel proprio territorio erogando il servizio tramite voucher a favore delle famiglie beneficiarie.

CODICE DI VERIFICA	KzQmB2mlhA3vF7ApD100
---------------------------	-----------------------------