



COMUNE DI RIBERA

Provincia di Agrigento

DELIBERAZIONE DEL CONSIGLIO COMUNALE

N. 74 del 07/08/2014

OGGETTO: Approvazione Bilancio di previsione esercizio 2014 – Relazione previsionale e programmatica e bilancio pluriennale 2014/2016.

L'anno duemilaquattordici il giorno sette del mese di agosto, alle ore 19,15 e seguenti in Ribera, a seguito di regolare invito diramato ai sensi delle vigenti norme, si è riunito oggi in seduta ordinaria di prosecuzione e di aggiornamento della seduta del 01/08/2014 ed in seduta pubblica il Consiglio Comunale nelle persone dei Signori:

Presente Assente				Presente Assente			
1	ARMENIO ANTONINO	X		11	MULE' LEONARDO	X	
2	BRISCIANA GIUSEPPE	X		12	OLIVERI ANTONINO	X	
3	CATANZARO ALFONSO		X	13	PEDALINO TOMMASO	X	
4	CATERNICCHIA PAOLO	X		14	RUSSO VINCENZO	X	
5	D'ANNA LIBORIO	X		15	TERRITO CARMELO	X	
6	DI CARO GIOVANNI	X		16	TORTORICI GIUSEPPE	X	
7	DINGHILE ALESSANDRO	X		17	TRIOLO EMANUELE	X	
8	FIRETTO ANTONINO		X	18	TURANO GIOACCHINO		X
9	INGLESE NICOLA	X		19	VACANTE PAOLO		X
10	MESSINA GASPARE		X	20	VASSALLO BENEDETTO	X	

Assume la Presidenza il Dott. Giuseppe Tortorici, Presidente del Consiglio, con la partecipazione del Segretario Generale Dott. Calogero Maggio.

Constatata la presenza di numero 15 consiglieri su 20 assegnati a questo Comune, si è riconosciuto a termine dell'art. 21 della L.R. n° 26 del 01/09/1993, essere legale il numero degli intervenuti per potere deliberare sulla proposta sopra indicata.

Svolgono le funzioni di scrutatori, nominati dal Presidente, i Signori Consiglieri: Armenio, Mulé e Vassallo.

Si dà atto che sono presenti alla seduta per la G.C. Il Sindaco, Sig. Carmelo Pace, il Vice Sindaco, Dott. Davide Caico, e gli assessori: Sig. Amabile Bonafede, Dott.ssa Giuseppina Spataro e Dott. Tommaso Pedalino.

Proposta di deliberazione presentata con deliberazione di G.C. n. 242 del 12/06/2014, allegata.

Il Presidente dà la parola al consigliere D'Anna.

Prende la parola il consigliere D'Anna il quale, data l'ora tarda e considerata l'importanza del punto in esame, propone il rinvio della seduta.

Il Presidente dà la parola al consigliere Brisciana.

Prende la parola il consigliere Brisciana il quale si dice favorevole al rinvio della seduta in tempi brevi.

Il Presidente dà la parola al consigliere Caternicchia.

Prende la parola il consigliere Caternicchia il quale fa presente che il rinvio della seduta comporterebbe lo slittamento della seduta consiliare a dopo il 20 agosto e pertanto propone di continuare con i lavori consiliari.

Il Presidente dà la parola al consigliere Vassallo.

Prende la parola il consigliere Vassallo il quale considera il bilancio di previsione un punto importante e si dice d'accordo a rinviare la seduta.

Il Presidente, poiché nessuno chiede di parlare, pone ai voti la proposta del consigliere D'Anna di rinvio della seduta consiliare.

Effettuata la votazione per alzata e seduta e fatto il computo dei voti con l'assistenza degli scrutatori, si ha il seguente risultato: consiglieri presenti e votanti 15, risultano assenti i consiglieri, Catanzaro, Firetto, Messina, Turano e Vacante; Voti favorevoli 3 (Brisciana, D'Anna e Vassallo); Contrari 12. Il Consiglio non approva.

Il Presidente passa quindi alla trattazione del punto specificato in oggetto dando la parola all'assessore al ramo, Dott. Caico.

Prende la parola l'Assessore Dott. Caico, il quale illustra la proposta di bilancio di previsione per l'esercizio 2014, relazionando, nel dettaglio, le voci più importanti, costituenti la struttura del bilancio, esplicitandone le ragioni di carattere politico e finanziario che le motivano.

Il Presidente dà la parola al consigliere Brisciana.

Prende la parola il consigliere Brisciana il quale prende atto della relazione sul bilancio del Dott. Caico, ma non la condivide politicamente. Ritiene che questo sia un bilancio incentrato su un aumento di tasse e imposte, a discapito dei cittadini. Sottolinea che Ribera è la Città con le tasse più alte d'Italia.

Il Presidente dà la parola al consigliere Vassallo.

Prende la parola il consigliere Vassallo il quale informa di avere presentato un emendamento a questa proposta di bilancio che prevede, tra l'altro, l'eliminazione dell'addizionale IRPEF comunale per le fasce più deboli della cittadinanza. Lo stesso dà lettura dell'emendamento sopra citato, che viene allegato al presente provvedimento.

Il Presidente dà la parola al consigliere Mulé.

Prende la parola il consigliere Mulé il quale nutre qualche dubbio sull'emendamento proposto dal consigliere Vassallo, stante che bisognerebbe modificare il regolamento che poi dovrebbe essere esitato dal Consiglio Comunale. Chiede chiarimenti in merito al Dirigente di servizi finanziari, Dott. Gallo.

Il Presidente dà la parola al Dott. Gallo.

Prende la parola il Dott. Gallo il quale rileva che, se il Consiglio approva una riduzione di entrata nella proposta di bilancio, approvando l'emendamento proposto dal consigliere Vassallo, è necessario effettuare una variazione di bilancio ed aggiornare i lavori ad una successiva seduta consiliare.

Il Presidente dà la parola al consigliere D'Anna

Prende la parola il consigliere D'Anna il quale fa presente che se si vota favorevolmente questo emendamento, il Consiglio dovrà automaticamente modificare il regolamento IRPEF.

Il Presidente dà la parola al Dott. Gallo.

Prende la parola il Dott. Gallo il quale sostiene che se gli emendamenti vanno nella direzione di ridurre determinati capitoli di uscita che possono compensare minori entrate, il suo parere è favorevole, se, invece, il Consiglio comunale non dovesse operare in questo senso, si porrebbe un problema di copertura finanziaria, per cui sarebbe necessaria una variazione al bilancio. Informa che potrà dare un parere a seconda di come sarà l'esito dell'emendamento.

Il Presidente dà la parola al consigliere Vassallo.

Prende la parola il consigliere Vassallo il quale ritiene che sia una questione di scelta, e cioè bocciare l'emendamento e poi la Giunta può presentare una variazione al bilancio e l'emendamento al regolamento. Si chiede, allora, perché non votare adesso questo emendamento che è volto a favorire tante persone economicamente svantaggiate, anziché bocciarlo per poi ripresentarlo con una variazione di bilancio?

Il Presidente dà la parola al consigliere Oliveri.

Prende la parola il consigliere Oliveri il quale, dopo le delucidazioni date dal Dott. Gallo, invita a passare alla votazione.

Il Presidente fa presente che gli emendamenti vanno votati secondo l'ordine di presentazione. Lo stesso dà la parola al consigliere Inglese perché esponga il suo emendamento.

Prende la parola il consigliere Inglese il quale espone i suoi emendamenti, che si allegano alla presente per farne parte integrante (Allegato A) e che qui di seguito vengono descritti:

1° Emendamento

- Intervento 1010202, cap. 11 - 2.000,00 euro
- Intervento 2080101, cap. 7 +2.000,00 euro ;

2° emendamento:

- Intervento 1010503, cap. 5 - 10.000,00 euro
- Intervento 1010503, cap. 3 - 10.000,00 euro
- Intervento 1010201, cap. 17 +20.000,00 euro;

3° emendamento:

- Intervento 1010503, cap. 5 - 5.000,00 euro
- Intervento 1040503, cap. 1 +5.000,00 euro.

Il Presidente dà la parola al Dott. Gallo perché esprima il previsto parere sugli emendamenti testé esposti dal consigliere Inglese.

Prende la parola il Dott. Gallo il quale esprime parere favorevole sul 1° e 3° emendamento, mentre esprime parere sfavorevole sul 2° emendamento.

Il Presidente dà la parola al consigliere Inglese.

Prende la parola il consigliere Inglese il quale preso atto del parere sfavorevole espresso dal Dott. Gallo sul 2° emendamento, lo ritira.

Il Presidente dà la parola al consigliere D'Anna.

Prende la parola il consigliere D'Anna il quale dichiara di astenersi sugli emendamenti presentati dal consigliere Inglese.

Il Presidente dà la parola al consigliere Vassallo.

Prende la parola il consigliere Vassallo il quale dichiara anch'egli di astenersi sugli emendamenti del consigliere Inglese ritenendo che debba essere la maggioranza a votarli.

Il Presidente dà la parola al consigliere Brisciana.

Prende la parola il consigliere Brisciana il quale dichiara di astenersi sugli emendamenti proposti dal consigliere Inglese.

Il Presidente, terminati gli interventi per dichiarazione di voto, pone ai voti il 1° emendamento proposto dal consigliere Inglese.

Effettuata la votazione peralzata e seduta e fatto il computo dei voti con l'assistenza degli scrutatori, si ha il seguente risultato: consiglieri presenti e votanti 14, risultano assenti i consiglieri, Catanzaro, Firetto, Messina, Triolo, Turano e Vacante; Voti favorevoli 11; Astenuti 3 (Brisciana, D'Anna e Vassallo). Il Consiglio approva.

Il Presidente pone successivamente ai voti il 3° emendamento proposto dal consigliere Inglese.

Effettuata la votazione peralzata e seduta e fatto il computo dei voti con l'assistenza degli scrutatori, si ha il seguente risultato: consiglieri presenti e votanti 14, risultano assenti i consiglieri, Catanzaro, Firetto, Messina, Triolo, Turano e Vacante; Voti favorevoli 11; Astenuti 3 (Brisciana, D'Anna e Vassallo). Il Consiglio approva.

Il Presidente dà la parola al consigliere Mulé.

Prende la parola il consigliere Mulé il quale dichiara di ritirare il proprio emendamento (Allegato B).

Il Presidente dà la parola al Dott. Gallo invitandolo ad esprimere il previsto parere in merito all'emendamento presentato dal consigliere Vassallo (Allegato C).

Prende la parola il Dott. Gallo il quale, relativamente all'emendamento presentato da consigliere Vassallo, esprime parere favorevole.

Il Presidente pone, quindi ai voti gli emendamenti presentati dal consigliere Vassallo (Allegato C).

Effettuata la votazione per alzata e seduta e fatto il computo dei voti con l'assistenza degli scrutatori, si ha il seguente risultato: consiglieri presenti e votanti 14, risultano assenti i consiglieri, Catanzaro, Firetto, Messina, Triolo, Turano e Vacante; Voti contrari 10; favorevoli 3 (Brischiana, D'Anna e Vassallo); Astenuti 1 (Tortorici). Il Consiglio non approva.

Il Presidente dà la parola al consigliere Di Caro.

Prende la parola il consigliere Di Caro il quale chiede 5 minuti di sospensione prima della votazione finale sul Bilancio di previsione.

Il Presidente fa presente che è stato presentato dagli uffici un emendamento tecnico e propone di porlo ai voti prima della sospensione della seduta.

Il Presidente dà la parola al consigliere Di Caro.

Prende la parola il consigliere Di Caro il quale si dice d'accordo a votare l'emendamento e poi sospendere la seduta.

Il Presidente dà la parola al Dott. Gallo.

Prende la parola al dott. Gallo il quale dà lettura dell'emendamento tecnico (Allegato D).

Il Presidente dà la parola al consigliere D'Anna.

Prende la parola il consigliere D'Anna il quale chiede 10 minuti di sospensione della seduta per potere esaminare l'emendamento tecnico.

Il Presidente pone ai voti la proposta di sospensione della seduta, ore 02,25.

Effettuata la votazione per alzata e seduta e fatto il computo dei voti con l'assistenza degli scrutatori, si ha il seguente risultato: consiglieri presenti e votanti 14, risultano assenti i consiglieri, Catanzaro, Firetto, Messina, Triolo, Turano e Vacante; Voti favorevoli 14. Il Consiglio approva.

Dopo la sospensione, ore 02,35, sono presenti 13 consiglieri, sono assenti i consiglieri Armenio, Catanzaro, Firetto, Messina, Triolo, Turano e Vacante.

Il Presidente, sostituito come scrutatore il consigliere Armenio con il consigliere Brischiana, dà la parola al consigliere Vassallo.

Prende la parola il consigliere Vassallo, il quale chiede di mettere a verbale la seguente dichiarazione, a nome anche del consigliere D'Anna : "A nostro parere non è stato rispettato il regolamento di contabilità; inoltre non è stato dato modo ai

sottoscritti di esercitare il proprio mandato con pienezza, compromettendo, di fatto, la propria autonomia decisionale attraverso la presentazione d'ufficio di un emendamento alle ore 02,24 che, di fatto, contiene dati che avrebbero dovuto essere presentati in altro modo. Ci riserviamo di notiziare gli organi competenti".

Il Presidente, poiché nessuno chiede di parlare, pone ai voti l'emendamento tecnico presentato dagli uffici (Allegato D).

Effettuata la votazione per alzata e seduta e fatto il computo dei voti con l'assistenza degli scrutatori, si ha il seguente risultato: consiglieri presenti e votanti 13, risultano assenti i consiglieri, Armenio, Catanzaro, Firetto, Messina, Triolo, Turano e Vacante; Voti favorevoli 10; Contrari 2 (D'Anna e Vassallo); Astenuti 1 (Brischiana). Il Consiglio approva

Il Presidente pone successivamente ai voti la proposta specificata in oggetto così come emendata.

Effettuata la votazione per alzata e seduta e fatto il computo dei voti con l'assistenza degli scrutatori, si ha il seguente risultato: consiglieri presenti e votanti 13, risultano assenti i consiglieri, Armenio, Catanzaro, Firetto, Messina, Triolo, Turano e Vacante; Voti favorevoli 10; Contrari 2 (D'Anna e Vassallo); Astenuti 1 (Brischiana). Il Consiglio approva

IL CONSIGLIO

Vista la proposta di deliberazione consiliare, con i relativi allegati, presentata con atto di G.C. n. 242 del 12/06/2014, allegata alla presente per farne parte integrante e sostanziale, così come emendata;

Constatato l'esito della votazione testè proclamato dal Presidente con l'assistenza degli scrutatori;

Visti i pareri espressi favorevolmente sia sulla proposta che sugli emendamenti dal Dirigente del 3° Settore in ordine alla regolarità tecnica e contabile;

DELIBERA

Di approvare il Bilancio di previsione dell'esercizio 2014, con gli emendamenti testè approvati, anch'essi allegati alla presente per farne parte integrante, la relazione previsionale e programmatica e il Bilancio pluriennale 2014-2016.

Di pubblicare all'Albo Pretorio on line la presente deliberazione in forma integrale

Il Presidente, a questo punto, propone di dichiarare la presente deliberazione immediatamente esecutiva ai sensi e per gli effetti di legge.

Effettuata la votazione per alzata e seduta e fatto il computo dei voti con l'assistenza degli scrutatori, si ha il seguente risultato: consiglieri presenti e votanti 13, risultano assenti i consiglieri, Armenio, Catanzaro, Firetto, Messina, Triolo, Turano e Vacante; Voti favorevoli 11; Contrari 2 (D'Anna e Vassallo). Il Consiglio approva

IL CONSIGLIO

Constatato l'esito della votazione

DELIBERA

Dichiarare la presente deliberazione immediatamente esecutiva.

Il Presidente dà la parola al consigliere Mulé.

Prende la parola il consigliere Mulé il quale, data l'ora tarda, propone il rinvio dei punti non trattati in una prossima seduta a data da destinarsi.

Il Presidente, pone ai voti la proposta di rinvio.

Effettuata la votazione per alzata e seduta e fatto il computo dei voti con l'assistenza degli scrutatori, si ha il seguente risultato: consiglieri presenti e votanti 13, risultano assenti i consiglieri, Armenio, Catanzaro, Firetto, Messina, Triolo, Turano e Vacante; Voti favorevoli 13. Il Consiglio approva

IL CONSIGLIO

Constatato l'esito della votazione

DELIBERA

Rinviare la seduta consiliare a data da destinarsi.



COMUNE DI RIBERA

Provincia di Agrigento

DELIBERAZIONE DELLA GIUNTA COMUNALE

N. 242 del 12/06/2014

IMMEDIATAMENTE ESECUTIVA

OGGETTO: Approvazione schema di bilancio di previsione esercizio 2014. Relazione previsionale e programmatica e schema di bilancio pluriennale 2014/2016.

L'anno duemilaquattordici, il giorno dodici del mese di giugno, alle ore 9,30 e seguenti, nella sala delle adunanze di questo Comune, regolarmente convocata si è riunita la Giunta Comunale con l'intervento dei signori:

	<i>Cognome e Nome</i>	<i>Carica</i>	<i>Presente</i>	<i>Assente</i>
1	PACE CARMELO	SINDACO	X	
2	CAICO DAVIDE	VICE SINDACO	X	
3	BONAFEDE AMABILE	ASSESSORE	X	
4	PEDALINÒ TOMMASO	ASSESSORE	X	
5	SPATARO GIUSEPPINA	ASSESSORE	X	
		<i>N. presenti</i>	5	0

Presiede la seduta il Sig. Carmelo Pace, nella qualità di Sindaco.

Partecipa alla seduta, ai sensi dell'art. 97, comma 4, lett. a), del d.lgs. 18 agosto 2000 n. 267, il Segretario Generale Dott. Calogero Maggio, il quale cura anche la redazione del presente verbale.

Il Presidente, constatato il numero legale degli intervenuti, dichiara aperta la discussione ed invita la Giunta a deliberare in ordine all'argomento in oggetto indicato.

LA GIUNTA COMUNALE

Vista l'allegata proposta di deliberazione a firma dell'Assessore al Bilancio e Finanze Davide Caico, avente per oggetto: **Approvazione schema di bilancio di previsione esercizio 2014. Relazione previsionale e programmatica e schema di bilancio pluriennale 2014/2016.**

Visto che la stessa è munita dei pareri prescritti dall'art. 53 della legge 8 giugno 1990, n. 142, come recepito con l'art. 1, comma 1, lettera i), della legge regionale 11 dicembre 1991, n. 48 e successive modifiche ed integrazioni, e con la modifica di cui all'art. 12 della legge regionale 23 dicembre 2000, n. 30, a firma del Dirigente del 3° Settore per la regolarità tecnica e contabile.

Ritenuta la stessa meritevole di accoglimento, condividendone i contenuti;

Con voti favorevoli unanimi, espressi in forma palese,

DELIBERA

Di approvare l'allegata proposta di deliberazione ed in conseguenza di adottare il presente atto con la narrativa, le motivazioni ed il dispositivo di cui alla proposta stessa, che qui si intende integralmente riportata e trascritta.

Successivamente

LA GIUNTA COMUNALE

Su proposta del Presidente;

Con voti favorevoli unanimi, resi nelle forme di legge,

DELIBERA

Di dichiarare la presente deliberazione immediatamente esecutiva.



COMUNE DI RIBERA

Provincia di Agrigento

Settore: III

Inserita nella deliberazione di Giunta

Servizio: Ragioneria

n. **242** del 12 GIU. 2014

PROPOSTA DI DELIBERAZIONE DELLA GIUNTA COMUNALE

OGGETTO	Approvazione schema di bilancio di previsione esercizio 2014. Relazione previsionale e programmatica e schema di bilancio pluriennale 2014/2016.
----------------	---

Il sottoscritto, Davide Caico Assessore al Bilancio e Finanze;

Visto il vigente OREL ed il relativo regolamento d'esecuzione;

Visto il T.U.E.L. 267/2000;

Visto l'art. 162 del T. U. Enti Locali il quale dispone che i comuni deliberano annualmente il bilancio di previsione, finanziario redatto in termini di competenza, per l'anno successivo, osservando i principi di unità annualità, universalità ed integrità, veridicità pareggio finanziario e pubblicità e che il bilancio è corredato di una relazione previsionale e programmatica e di un bilancio pluriennale di durata pari e quella della regione di appartenenza;

Visto l'art. 174 primo e secondo comma, del citato testo unico il quale stabilisce che lo schema di bilancio annuale di previsione, la relazione previsionale e programmatica e lo schema di bilancio pluriennale sono predisposti dall'organo esecutivo e da questo presentati all'organo consiliare unitamente agli allegati ed alla relazione dell'organo di revisione entro il termine stabilito dal regolamento di contabilità;

Visto il D.P.R. n. 326/1998 che sostituisce il DPR n. 194/96 che ha introdotto un nuovo modello di relazione previsionale e programmatica;

Visto lo schema di bilancio annuale di previsione previsto per l'anno 2014;

Oggetto: Approvazione schema di bilancio di previsione esercizio 2014. Relazione previsionale e programmatica e schema di bilancio pluriennale 2014/2016.

Visti gli schemi della relazione previsionale e programmatica e del bilancio di previsione pluriennale, predisposti per il triennio 2014-2016;

Dato atto che lo schema di bilancio annuale e gli altri documenti contabili allo stesso allegati, sono stati redatti tenendo conto delle disposizioni vigenti in materia di finanza locale e sono stati osservati i principi e le norme stabilite dall'ordinamento finanziario e contabile;

Visto l'art. 1 del Decreto legge del Ministero dell'Interno del 29 aprile 2014, con il quale il termine per l'approvazione del bilancio di previsione per l'esercizio finanziario 2014 è stato prorogato al 31 luglio 2014;

PROPONE

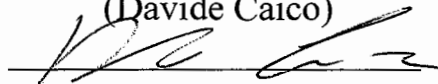
Alla Giunta comunale

1. Di approvare lo schema di bilancio di previsione dell'esercizio 2014, la relazione previsionale e programmatica e lo schema di Bilancio Pluriennale 2014-2016 da sottoporre all'approvazione del Consiglio Comunale;
2. Di dichiarare per la presente l'immediata esecuzione, stante l'urgenza del provvedimento;
3. Di pubblicare sul sito Web la presente deliberazione in forma integrale.

Ribera, li 12/06/2014

L'ASSESSORE AL BILANCIO E FINANZE

(Davide Caico)




P A R E R I

Sulla proposta di deliberazione sopra descritta, ai sensi dell'art. 53 della legge 8 giugno 1990, n. 142, come recepito con l'art. 1, comma 1, lettera i), della legge regionale 11 dicembre 1991, n. 48, e successive modifiche ed integrazioni, e con la modifica di cui all'art. 12 della legge regionale 23 dicembre 2000, n. 30:

- in ordine alla regolarità tecnica, si esprime parere: FAVOREVOLE

Ribera, li 12/06/2014

IL DIRIGENTE DEL SETTORE N. 3
(Dott. Raffaele Gallo)



- in ordine alla regolarità contabile, si esprime parere: FAVOREVOLE

Ribera, li 12/06/2014

IL DIRIGENTE DEL SETTORE N. 3
(Dott. Raffaele Gallo)



Proposta di deliberazione approvata nella seduta di Giunta del 12/05/2014 ore 9,30
Votazione *Unanime*

Immediata esecutività si no

Il Sindaco
(Carmelo Pace)

Il Segretario Generale
(Dott. Calogero Maggio)

I Componenti

Firma

BONAFEDE AMABILE

CAICO DAVIDE

PEDALINO TOMMASO

SPATARO GIUSEPPINA

Bu

CAICO DAVIDE

Giuseppina Spataro

La presente deliberazione viene letta, approvata e sottoscritta.

IL SINDACO

L'ASSESSORE ANZIANO

IL SEGRETARIO GENERALE

[Signature]



[Signature]

CERTIFICATO DI PUBBLICAZIONE
(Art. 32 della Legge 18 giugno 2009, n 69)

Il sottoscritto Segretario Generale certifica che copia della presente deliberazione è stata pubblicata all'Albo Pretorio on -line di questo Comune per gg. 15 consecutivi a partire dal giorno _____ e fino al _____ Prot. n. _____

IL SEGRETARIO GENERALE

CERTIFICATO DI ESECUTIVITA'

Il sottoscritto Segretario Generale, visti gli atti d'ufficio,

ATTESTA

Che la presente deliberazione è divenuta esecutiva il **12 GIU. 2014**

() Decorsi 10 giorni dalla data di inizio della pubblicazione.

() Dichiarata Immediatamente Esecutiva (Art. 12, Comma 2 L.R. n. 44/91 s.m.i.)

Ribera, li _____

IL SEGRETARIO GENERALE

La presente deliberazione è stata trasmessa ai capi gruppo consiliari il giorno _____, mediante consegna al messo ai sensi del 3° e 4° comma dell'art. 15 L.R. n. 44/91 s.m.i.

Ribera, li _____

IL RESPONSABILE DELLA SEGRETERIA

ALLEGATO A4

COMUNE DI RIBERA
22 LUG. 2014
Prot. N. 12172

INGLESE NICOLA
Via G. D'Annunzio, 26
92016 Ribera (Ag)

*Al Dirigente
del I° Settore
Dott. Raffaele Gallo
Sede*

e p.c. Ufficio di presidenza

Oggetto : Emendamento al bilancio di previsione esercizio 2014.

Il consigliere Inglese Nicola;

Visto lo schema di bilancio 2014 ed i suoi allegati, approvati dalla Giunta Comunale e presentati al Consiglio Comunale;

Visto il vigente regolamento comunale di contabilità che disciplina le proposte di emendamento;

Rilevato che il termine per la presentazione degli emendamenti è fissato al 22/07/2014;

Rilevata la necessità di intervenire con lo strumento dell'emendamento ai fini di prevedere delle voci in entrata e in uscita.

Propone

Al Consiglio Comunale l'emendamento allegato alla presente, con i dettagli delle voci di intervento agli schemi di bilancio di previsione 2014 e dei suoi allegati.

Ribera 21/07/2014

Consigliere comunale
Nicola Inglese

Nicola Inglese

PROPOSTE DI EMENDAMENTO per variazione di SPESA

Emendamento numero 1:

- Riduzione delle spese postali, affidando il servizio ad agenzie private;
- Aumento voce di spesa acquisto dossi da collocare all'inizio ingresso Seccagrande prima incrocio Corvo.

Spesa	Intervento	capitolo	descrizione	variazione di proposta
	1010202	11	Spese postali	(20.000,00) -2.000,00 (18.000,00)
	2080101	7	Acquisto dossi	(10.000,00) +2.000,00 (12.000,00)

FAVORABILE OK

Emendamento numero 2:

RITIRATO

- Riduzione per servizi a rete per canone acqua;
- riduzione spese per servizi a rete per energia elettrica;
- Costituzione voce di spesa "Spese per retribuzione stabilizzazione lavoratori fondo nazionale (codice intervento 1010201 cap.17).

Spesa	Intervento	capitolo	descrizione	variazione di proposta
	1010503	5	Spese per servizi a rete per canoni acqua	(100.000,00) -10.000,00 (90.000,00)
	1010503	3	Spese per servizi a rete per energia elettrica	(153.000,00) -10.000,00 (143.000,00)
	1010201	17	Spese per retribuzione stabilizzazione lavoratori fondo nazionale	+20.000,00

FAVORABILE

NO MOD. POSSIBILE

de APPROVARE

ok con le variaz.

e caso

Emendamento numero 3:

- Riduzione per servizi a rete per canone telefonici;
- Aumento voce spese per il serv. trasp. scolastico gratuito.

Spesa	Intervento	capitolo	descrizione	variazione di proposta
	1010503	5	Canoni telefonici	(135.000,00) -5.000,00 (130.000,00)
	1040503	1	Spese per il serv. trasp. scolastico gratuito	(48.000,00) +5.000,00 (53.000,00)

FAVORABILE

Telefoni 1010503 cap 5

INAMMISSIBILE

ALLEGATO "B"

RITIRATO

COMUNE DI RIBERA
22 LUG. 2014
Prot. N. 12169

All' ufficio di Presidenza del Consiglio
comunale di Ribera

Oggetto: proposta di emendamento allo schema di bilancio di previsione 2014.-

Il sottoscritto Leonardo Mulè, nella qualità di Consigliere comunale, visto lo schema di bilancio di previsione 2014 ed i suoi allegati, al fine di migliorare l'utilizzazione delle risorse, a mezzo della presente trasmette, in allegato, la proposta di emendamento di cui all'oggetto.

Il Consigliere Comunale

Dott. Leonardo Mulè
Leonardo Mulè

ALLEGATO B - RITIRATO

Variazioni in aumento

Intervento	Capitolo	Descrizione	Previsione	Variazione
1060305	1	Manifestazioni diverse nel settore sportivo e ricreativo	8.000,00	+ 3.000,00
2040505	1	Assistenza scolastica, trasporto, refezione ed altri servizi	1.000,00	+ 3.500,00
Totale				+ 6.500,00

Variazioni in diminuzione

Intervento	Capitolo	Descrizione	Previsione	Variazione
2030105	6	Acquisto attrezzature ed automezzi	21.500,00	-4.500,00
2100405	7	Acquisto attrezzature con il gettito del 5 per mille	27.363,48	-2.000,00
Totale				-6.500,00

AUEGAFD "C"



COMUNE DI RIBERA
22 LUG. 2014
Prot. N. 12176

Prot. N.
Ribera li 22/07/2014

Al Presidente del Consiglio Comunale
e p. c.
al Sindaco

OGGETTO: EMENDAMENTO ALLA DELIBERA DI GIUNTA N° 242 DEL 12/06/2014 AVENTE COME OGGETTO L'APPROVAZIONE SCHEMA DI BILANCIO DI PREVISIONE 2014. RELAZIONE PREVISIONALE E PROGRAMMATICA E SCHEMA DI BILANCIO PLURIENNALE 2014/2016".

In considerazione della Delibera di Giunta n°242 dell'12/06/2014 avente come oggetto l'Approvazione schema di bilancio di previsione esercizio 2014. Relazione previsionale e programmatica e schema di bilancio pluriennale 2014/2016" e constatata che l'attuale livello dei tassazione proposto dall'Amministrazione Pace continua ad essere tra i più alti di Italia, il sottoscritto Consigliere Comunale del Movimento Politico "Il Megafono - Lista Crocetta" Dott. Benedetto Vassallo, formula il presente

EMENDAMENTO

attraverso si intendo, tra l'altro, esentare ed esentare dall'applicazione dell'addizionale comunale all'irpef migliaia di Riberesi eliminando decine molte spese superflue e destinate, in larga parte, all'organizzazione di feste ed eventi vari.

Ribera li 22/07/2014

Il Consigliere Comunale
Dott. Benedetto Vassallo

EMENDAMENTO AL BILANCIO 2014) ALLEGATO "C"

DIMINUZIONI	USCITE ASS	NUMERO ASS	DIFF.
10102038 "SPESSE LEG."	68.000	60.000	8.000
10102025 "SPESSE FUNZ. OFF."	15.000	12.500	2.500
AUMENTO			10.500
10102032 "SPESSE DIFF. FV"	4.200	14.700	10.500

DIMINUZIONI	USCITE ASS	NUMERO ASS	DIFF.
11.10.7036 "FIERA AGRICOLA"	1.000	0	1.000
10702052 "CONTRIB. PROBORO"	9.000	5.000	4.000
10603051 "CONTRIB. ASS. SP. FV"	4.900	2.800	2.100
10903021 "SPESSE PROF. P. CO. EV. MARC"	6.500	3.500	3.000
10202036 "INTRA. INIZ. TURIST"	16.200	14.200	2.000
10702071 "SLA E"	11.000	5.000	6.000
10.701035 "ESTAT. RIB. R. RES. FV"	33.000	43.000	10.000
AUMENTO ENTRATE			44.500

AUMENTO	USCITE ASS	NUMERO ASS	DIFF.
10551 ADDIZ. COMUNALE (R.P.F.F.)	900.000	867.500	32.500

10701035 "ESTAT. RIB. R. RES. FV"	33.000		
--	-------------------	--	--

AUMENTO	USCITE ASS	NUMERO ASS	DIFF.
040302 "FORNITURA LIBR. SCUOLE LEONIE"	0	12.000	12.000

ENTRATA

RISORSA		Diminuzione		
1030 Cap. 3	IMU	€ 2.794.732,00	€ 147.675,14	€ 2.647.056,86
1035 Cap 1	TASI	€ 779.487,70	€ 211.743,64	€ 567.744,06
1091 Cap.1	Fondo di solidarietà comunale	€ 1.986.000,00	€ 227.403,39	€ 1.758.596,61
2010 Cap.7	Assegnazione reintegro riduzione 120 milioni	€ 25.654,00	€25.653,54	€ 0,46
2030 Cap.6	Contributo straordinario regionale per l'allocazione di n.12 L.S.U.	€ 61.974,82	€ 6.197,50	€ 55.777,32
5007 Cap 2	Fin. Reg.le piano di rientro SO.GE.I.R.	€ 99.303,18	€ 99.303,18	€ 0

RISORSA		Aumento		
	AVANZO	€ 7.140,81	€ 49.651,58	€ 56.792,39
2020 Cap. 3	Rimborso minor gettito IMU Anno 2014	€ 0	€ 20.590,19	€ 20.590,19
2020 Cap. 6	Contributo straordinario STATO Art. 1 D.L. 16/2014	€ 0	€ 598.215,61	€ 598.215,61
2110 Cap. 5	Contributo Regionale per sponsorizzazione prodotti tipici locali	€ 0	€ 15.000,00	€15.000,00

USCITA

INTERVENTO		Aumento		
1010808 Cap.6	Fondo compensativo riduzione Trasferimento Anno 2013	€ 0	€ 132,59	€ 132,59
1010103 Cap.12	Contributo Regionale per sponsorizzazione Prodotti tipici locali	€ 0	€ 15.000,00	€ 15.000,00


INTERVENTO		Diminuzione		
3010303 Cap 3	AVANZO rimborso Fin. Reg.le piano di rientro SO.GE.I.R.	€ 99.303,18	€ 49.651,60	€ 49.651,58

VARIAZIONE di CATEGORIA

Dalla Risorsa 1035 Cap. 1 TASI per € 567.744,06

Alla Risorsa 1092 Cap. 1 TASI per € 567.744,06

Il Dirigente del III° Settore
Dott. Raffaele Gallo



COMUNE DI RIBERA
Provincia di AGRIGENTO

PARERE DELL'ORGANO DI REVISIONE

SULLA PROPOSTA DI

BILANCIO DI PREVISIONE 2014

E DOCUMENTI ALLEGATI

© ANCREL - 2014

L'ORGANO DI REVISIONE

Dott.ssa Maria Tagliavore

Dott. Emanuele Borsellino

Dott. Calogero Frumusa

Comune di RIBERA
Collegio dei Revisori

Verbale n. 11 del 04 LUGLIO 2014

PARERE SUL BILANCIO DI PREVISIONE 2014

Il Collegio dei Revisori

Premesso che l'organo di revisione nelle riunioni in data 24-25-26-27 Giugno e 01- 03 luglio 2014 ha:

- esaminato la proposta di bilancio di previsione 2014, unitamente agli allegati di legge;
- rilevato che nel suo operato si è uniformato allo statuto ed al regolamento di contabilità;
- visto il D.Lgs. 18 agosto 2000, n. 267 «Testo unico delle leggi sull'ordinamento degli enti locali» (TUEL);
- visto il D.P.R. 31 gennaio 1996, n. 194;
- visti i principi contabili per gli enti locali emanati dall'Osservatorio per la finanza e contabilità degli enti locali;
- visti i principi di vigilanza e controllo dell'organo di revisione degli enti locali approvati dal Consiglio nazionale dei Dottori commercialisti e degli Esperti contabili;


(all'unanimità di voti)

Delibera

di approvare l'allegata relazione quale parere sulla proposta di bilancio di previsione per l'esercizio 2014, del Comune di RIBERA che forma parte integrante e sostanziale del presente verbale.

RIBERA, li 04/07/2014

L'ORGANO DI REVISIONE



Sommario

VERIFICHE PRELIMINARI	4
VERIFICHE DEGLI EQUILIBRI.....	5
GESTIONE DELL'ESERCIZIO 2013	5
BILANCIO DI PREVISIONE 2014	6
1. Verifica pareggio finanziario ed equivalenza dei servizi per c/terzi	6
2. Verifica equilibrio corrente ed in conto capitale.....	7
3. Verifica correlazione fra entrate a destinazione specifica o vincolata per Legge e spese con esse finanziate.....	8
4. Verifica dell'effettivo equilibrio di parte corrente.....	8
5. Verifica dell'equilibrio di parte straordinaria	9
6. Verifica iscrizione ed utilizzo dell'avanzo presunto	9
BILANCIO PLURIENNALE.....	10
7. Verifica dell'equilibrio corrente nel bilancio pluriennale.....	10
VERIFICA COERENZA DELLE PREVISIONI	11
8. Verifica della coerenza interna.....	11
9. Verifica della coerenza esterna.....	12
VERIFICA ATTENDIBILITA' E CONGRUITA' DELLE PREVISIONI ANNO 2014	14
ENTRATE CORRENTI	14
SPESE CORRENTI	18
ORGANISMI PARTECIPATI	21
SPESE IN CONTO CAPITALE.....	21
VERIFICA ATTENDIBILITA' E CONGRUITA' BILANCIO PLURIENNALE 2014-2016.	24
OSSERVAZIONI E SUGGERIMENTI.....	26
CONCLUSIONI	27

VERIFICHE PRELIMINARI

I sottoscritti Tagliavere Maria, Borsellino Emanuele, Frumusa Calogero, revisori ai sensi dell'art. 234 e seguenti del TUEL:

- ricevuto in data 23/06/2014 lo schema del bilancio di previsione per l'esercizio 2014, approvato dalla giunta comunale in data 12/06/2014 con delibera n. 242 e i relativi seguenti allegati obbligatori:
 - bilancio pluriennale 2014/2016;
 - relazione previsionale e programmatica predisposta dalla giunta comunale;
 - rendiconto dell'esercizio 2012;
 - il programma triennale dei lavori pubblici e l'elenco annuale dei lavori pubblici di cui all'articolo 128 del D.Lgs. 163/2006;
 - la delibera della G.C. di destinazione della parte vincolata dei proventi per sanzioni alle norme del codice della strada;
 - la delibera sulla verifica della quantità e qualità di aree e fabbricati da destinare a residenza, attività produttive e terziario e determinazione del prezzo di cessione per ciascun tipo di area o di fabbricato;
 - **indicazioni da parte dell'Amministrazione** di conferma o di variazione in aumento o in diminuzione dell'addizionale comunale Irpef;
 - **indicazioni da parte dell'Amministrazione** di aumento o diminuzione delle aliquote base dell'I.M.U. come consentito dai commi da 6 a 10 dell'art.13 del D.L. 6/12/2011 n. 201;
 - **indicazioni da parte dell'Amministrazione** di aumento o diminuzione dell'aliquota base della TASI come consentito dall'art. 1, comma 676 della Legge 147/2013;
 - la tabella relativa ai parametri di riscontro della situazione di deficitarietà strutturale (decreto Min-Interno 18/2/2013);
 - **(per gli enti soggetti al patto di stabilità - Province e Comuni con popolazione superiore a 1.000 abitanti)** prospetto contenente le previsioni annuali e pluriennali di competenza mista degli aggregati rilevanti ai fini del patto di stabilità interno;
 - piano delle alienazioni e valorizzazioni immobiliari (art.58, comma 1 del D.L. 112/2008);

e i seguenti documenti messi a disposizione:

- i documenti e prospetti previsti dallo statuto e dal regolamento di contabilità;
- elenco delle entrate e delle spese con carattere di eccezionalità;
- quadro analitico delle entrate e delle spese previste (o il conto economico preventivo) relativamente ai servizi con dimostrazione della percentuale di copertura (pubblici a domanda e produttivi);
- prospetto analitico delle spese di personale previste in bilancio come individuate dal comma 557 (o 562 per i Comuni non soggetti al patto di stabilità) dell'art.1 della Legge 296/2006 e dall'art.76 della Legge 133/2008;
- prospetto delle spese finanziate con i proventi derivanti dalle sanzioni per violazione del codice della strada;
- prospetto dimostrativo dei mutui e prestiti in ammortamento, con evidenza delle quote capitale e delle quote interessi;

- viste le disposizioni di Legge che regolano la finanza locale, in particolare il TUEL;
- visto lo statuto dell'ente, con particolare riferimento alle funzioni attribuite all'organo di revisione;
- visti i postulati dei principi contabili degli enti locali ed il principio contabile n. 1 approvati dell'Osservatorio per la finanza e contabilità presso il Ministero dell'Interno;
- visto il regolamento di contabilità;
- visti i regolamenti relativi ai tributi comunali;
- visto il parere espresso dal responsabile del servizio finanziario in merito alla veridicità delle previsioni di entrata e di compatibilità delle previsioni di spesa, avanzate dai vari servizi, iscritte nel bilancio annuale o pluriennale;

hanno effettuato le seguenti verifiche al fine di esprimere un motivato giudizio di coerenza, attendibilità e congruità contabile delle previsioni di bilancio e dei programmi e progetti, come richiesto dall'art. 239, comma 1, lettera b) del TUEL.

VERIFICHE DEGLI EQUILIBRI

GESTIONE DELL'ESERCIZIO 2013

L'organo consiliare ha approvato con delibera n. 78 del 25/03/2013 il rendiconto per l'esercizio 2012.

Da tale rendiconto risulta che:

- sono salvaguardati gli equilibri di bilancio;
- non risultato debiti fuori bilancio o passività probabili da finanziare;
- è possibile rispettare gli obiettivi del patto di stabilità; *(solo per gli enti soggetti al patto)*
- è possibile rispettare le disposizioni sul contenimento delle spese di personale;
- non sono richiesti finanziamenti straordinari agli organismi partecipati.

per i Comuni soggetti al patto di stabilità

La gestione dell'anno 2013 è stata improntata al rispetto dei limiti di saldo finanziario disposti dall'art. 31 della Legge 12/11/2011, n.183 ai fini del patto di stabilità interno.

(Il comma 20 dell'art.31 della Legge 12/11/2011, n.183 dispone che entro il 31/3/2014 i Comuni soggetti al patto di stabilità per l'anno 2013 devono trasmettere la certificazione dei risultati ottenuti al Ministero dell'Economia e delle Finanze- Dipartimento della Ragioneria Generale dello Stato.

La mancata trasmissione della certificazione costituisce inadempimento al patto di stabilità interno.

L'ente rispettoso del patto che non trasmette la certificazione nei termini previsti è considerato inadempiente. Nel caso di certificazione sebbene in ritardo, sia trasmessa entro 60 giorni dal termine stabilito per l'approvazione del conto consuntivo e attestati il rispetto del patto è applicata, a decorrere dalla data di invio, la sanzione di cui all'art. 7 comma 1, lettera d) del D.Lgs. 149/2011 e cioè il divieto di procedere ad assunzioni di personale a qualsiasi titolo, con qualsivoglia tipologia contrattuale, ivi compresi i rapporti di collaborazione continuata e continuativa e di somministrazione, anche con riferimento ai processi di stabilizzazione in atto. Decorsi 60 giorni dal termine stabilito per l'approvazione del rendiconto (29 giugno), il presidente del collegio dei revisori o il revisore unico hanno l'obbligo di provvedere in qualità di commissario ad acta a predisporre la certificazione ed a trasmetterla entro il 29 luglio acquisendo le firme del responsabile del servizio finanziario, del sindaco o del presidente della Provincia.)

La gestione dell'anno 2013 è stata improntata al rispetto della riduzione della spesa di personale, rispetto all'esercizio precedente, attraverso il contenimento della dinamica retributiva ed occupazionale come disposto dal comma 557 dell'art.1 della Legge 296/2006 e dall'art.76 della Legge 133/2008.

BILANCIO DI PREVISIONE 2014

1. Verifica pareggio finanziario ed equivalenza dei servizi per c/terzi

Il bilancio rispetta, come risulta dal seguente quadro generale riassuntivo delle previsioni di competenza 2014, il principio del pareggio finanziario (art. 162, comma 5, del TUEL) e dell'equivalenza fra entrate e spese per servizi per conto terzi (art. 168 del TUEL):

Quadro generale riassuntivo 2014			
Entrate		Spese	
<i>Titolo I:</i> Entrate tributarie	10.199.187,58	<i>Titolo I:</i> Spese correnti	18.224.556,03
<i>Titolo II:</i> Entrate da contributi e trasferimenti correnti dello Stato, della Regione e di altri enti pubblici	6.860.389,60	<i>Titolo II:</i> Spese in conto capitale	3.174.255,56
<i>Titolo III:</i> Entrate extratributarie	959.851,81		
<i>Titolo IV:</i> Entrate da alienazioni, da trasferimenti di capitale e da riscossioni di crediti	3.317.547,25		
<i>Titolo V:</i> Entrate derivanti da accensioni di prestiti	6.703.140,41	<i>Titolo III:</i> Spese per rimborso di prestiti	6.648.445,87
<i>Titolo VI:</i> Entrate da servizi per conto di terzi	3.306.290,00	<i>Titolo IV:</i> Spese per servizi per conto di terzi	3.306.290,00
<i>Totale</i>	31.346.406,65	<i>Totale</i>	31.353.547,46
Avanzo amministrazione 2013 presunto	7.140,81	Disavanzo amministrazione 2013 presunto	0,00
<i>Totale complessivo entrate</i>	31.353.547,46	<i>Totale complessivo spese</i>	31.353.547,46

Il saldo netto *da finanziare o da impiegare* risulta il seguente:

equilibrio finale		
entrate finali (titoli I, II, III e IV)	+	21.336.976,24
spese finali (titoli I e II)	-	21.398.811,59
saldo netto da finanziare	-	61.835,35
saldo netto da impiegare	+	0,00

2. Verifica equilibrio corrente ed in conto capitale anno 2014

EQUILIBRIO DI PARTE CORRENTE			
Tab. 4 - RIBERA	2012 Consuntivo	2013 Consuntivo o Prev. Ass.	2014 Previsione
Entrate titolo I	7.623.038,49	9.241.185,16	10.199.187,58
di cui a titolo di F.S.R. o fondo di solidarietà			
Entrate titolo II	7.006.841,78	5.738.233,66	6.860.389,60
Entrate titolo III	739.329,09	409.365,31	959.851,81
Totale titoli (I+II+III) (A)	15.369.209,36	15.388.784,13	18.019.428,99
Spese titolo I (B)	15.302.591,11	14.937.751,36	18.224.556,03
Rimborso prestiti parte del Titolo III* (C)	362.316,40	231.324,97	244.608,64
Differenza di parte corrente (D=A-B-C)	-295.698,15	219.707,80	-449.735,68
Utilizzo avanzo di amministrazione applicato alla spesa corrente (+) ovvero Copertura disavanzo (-) (E)	0,00	0,00	0,00
Entrate diverse destinate a spese correnti (F) di cui:	297.868,52	221.055,27	225.000,00
Contributo per permessi di costruire	297.868,52	221.055,27	225.000,00
Plusvalenze da alienazione di beni patrimoniali	0,00		
Altre entrate (specificare)			
Entrate correnti destinate a spese di investimento (G) di cui:	0,00	8.000,00	5.500,00
Proventi da sanzioni violazioni al CdS	0,00	8.000,00	5.500,00
Altre entrate (specificare)			
Entrate diverse utilizzate per rimborso quote capitale (H)			
Saldo di parte corrente al netto delle variazioni (D+E+F-G+H)	2.170,37	432.763,07	-230.235,68

EQUILIBRIO DI PARTE CAPITALE			
Tab. 5 - RIBERA	2012 Consuntivo	2013 Consuntivo o Prev. Ass.	2014 Previsione
Entrate titolo IV	4.972.105,39	1.247.454,03	3.317.547,25
Entrate titolo V **	0,00	878.561,50	6.703.140,41
Totale titoli (IV+V) (M)	4.972.105,39	2.126.015,53	10.020.687,66
Spese titolo II (N)	4.365.771,69	732.279,78	3.174.255,56
Differenza di parte capitale (P=M-N)	606.333,70	1.393.735,75	6.846.432,10
Entrate capitale destinate a spese correnti (F)	297.868,52	221.055,27	225.000,00
Entrate correnti destinate a spese di investimento (G)	0,00	8.000,00	5.500,00
Entrate diverse utilizzate per rimborso quote capitale (H)	0,00	0,00	0,00
Utilizzo avanzo di amministrazione applicato alla spesa in conto capitale [eventuale] (Q)	0,00	0,00	0,00
0	308.465,18	1.180.680,48	6.626.932,10

(*) il dato da riportare è quello del Titolo III depurato dell'intervento 1 "rimborso per anticipazioni di cassa" e, dove esistente, della quota di mutui e prestiti estinti anticipatamente con ricorso a nuovo indebitamento o con utilizzo dell'avanzo d'amminis.

(**) categorie 2,3 e 4.

Per effetto della Legge 228/2012

I proventi da alienazione potranno essere destinati solo a coprire spese del titolo II ed in mancanza o per la parte eccedente a ridurre il debito.

In sede di salvaguardia degli equilibri i proventi di alienazione potranno essere utilizzati solo per ripristinare gli equilibri di parte capitale.

In sede di salvaguardia degli equilibri è possibile modificare le tariffe ed aliquote dei tributi di propria competenza in deroga all'art.1, comma 169 della Legge 296/2006.

(note per gli equilibri correnti)

La differenza negativa di parte corrente può essere finanziata con:

- proventi permessi da costruire destinati a spesa corrente	221.250,00
- avanzo d'amm.ne presunto 2013 per finanziamento spese non ripetitive	7.140,81
- anticip. liquidità Ass. Reg. e quota parte L. R. Inv. destinata al rimb. Quota cap. mutuo	221.344,87
Totale disavanzo di parte corrente	449.735,68

3. Verifica correlazione fra entrate a destinazione specifica o vincolata per Legge e spese con esse finanziate

La correlazione fra previsione di entrate a destinazione specifica o vincolata per Legge e spese con esse finanziate è così assicurata nel bilancio:

Tab. 8 - RIBERA	Entrate	Spese
Per funzioni delegate dalla Regione	3.323.243,79	3.323.243,79
Per fondi comunitari ed internazionali		
Per imposta di scopo		
Per contributi in c/capitale dalla Regione	2.551.492,15	2.551.492,15
Per contributi in c/capitale dalla Provincia		
Per contributi straordinari		
Per monetizzazione aree standard		
Per proventi alienazione alloggi e.r.p.		
Per entrata da escavazione e cave per recupero ambientale		
Per sanzioni amministrative pubblicità		
Per imposta pubblicità sugli ascensori		
Per sanzioni amministrative codice della strada (parte vincolata)	40.000,00	20.000
Per proventi parcheggi pubblici		
Per contributi in conto capitale		
Per contributi c/impianti		
Per mutui		
Totale	5.914.735,94	5.894.735,94

4. Verifica dell'effettivo equilibrio di parte corrente

La situazione **corrente** dell'esercizio 2014 è influenzata dalle entrate e spese aventi carattere di eccezionalità e non ripetitive. Le Spese correnti straordinarie quali Oneri straordinari della gestione corrente, Sentenze esecutive ed atti equiparati e altri sono stati finanziati con risorse eccezionali correnti o in c/capitale destinate a spesa corrente quali Consultazioni elettorali, Contributo rilascio permesso di costruire, Contributo sanatoria abusi edilizi e sanzioni, Sanzioni per violazioni al codice della strada e altri.

5. Verifica dell'equilibrio di parte straordinaria

(Le risorse destinate a spese in conto capitale possono derivare dall'applicazione dell'avanzo di amministrazione presunto 2013, dall'avanzo corrente, e da entrate iscritte nei titoli IV e V del bilancio.)

Il titolo II della spesa è finanziato con la seguente previsione di risorse distinta in mezzi propri e mezzi di terzi:

Tab. 10 - RIBERA

Mezzi propri		
- avanzo di amministrazione 2013 (presunto)	7.141	
- avanzo del bilancio corrente		
- alienazione di beni	210.000	
- contributo permesso di costruire	370.000	
- altre risorse		
Totale mezzi propri		587.141
Mezzi di terzi		
- mutui	299.303	
- prestiti obbligazionari		
- aperture di credito		
- contributi comunitari		
- contributi statali	405.953	
- contributi regionali	2.551.492	
- contributi da altri enti	579.701	
- altri mezzi di terzi		
Totale mezzi di terzi		3.836.449
TOTALE RISORSE		4.423.590
TOTALE IMPIEGHI AL TITOLO II DELLA SPESA		3.174.256

6. Verifica iscrizione ed utilizzo dell'avanzo

È stato iscritto in bilancio il presunto avanzo d'amministrazione dell'esercizio 2013, finalizzato alle spese di cui alle lettere a), b) e c) del 2° comma dell'art. 187 del TUEL così distinto:

- vincolato per investimenti euro 7.140,81

(Ai sensi del 2° comma dell'art.187 del TUEL, solo l'avanzo accertato con l'approvazione del rendiconto può essere destinato al finanziamento di spese d'investimento).

L'avanzo presunto previsto nel bilancio 2014, **si può considerare realizzabile** in relazione all'esigibilità dei residui attivi ed è applicato per il finanziamento di:

Bilancio di previsione 2014			
Avanzo vincolato applicato alla spesa corrente		Avanzo vincolato applicato alla spesa in conto capitale (spese per rimb. prestiti).	7.140,81
Avanzo disponibile applicato per il finanziamento di debiti fuori bilancio di parte corrente		Avanzo disponibile applicato per il finanziamento di debiti fuori bilancio di parte capitale	
Avanzo disponibile applicato per il finanziamento di altre spese correnti non ripetitive		Avanzo disponibile applicato per il finanziamento di altre spese in c/capitale	

Avanzo disponibile applicato per l'estinzione anticipata di prestiti		Avanzo vincolato applicato per il reinvestimento delle quote accantonate per ammortamento	
Totale avanzo di amministrazione applicato alla spesa corrente o al rimborso della quota capitale di mutui o prestiti	0,00	Totale avanzo di amministrazione applicato alla spesa in conto capitale	7.140,81

BILANCIO PLURIENNALE

7. Verifica dell'equilibrio corrente nel bilancio pluriennale

EQUILIBRIO DI PARTE CORRENTE PLURIENNALE			
Tab. 12 - RIBERA	2015 Previsione	2016 Previsione	
Entrate titolo I	10.199.187,58	10.199.187,58	
di cui a titolo di F.S.R. o fondo di solidarietà			
Entrate titolo II	6.860.389,60	6.860.389,60	
Entrate titolo III	959.851,81	959.851,81	
Totale titoli (I+II+III) (A)	18.019.428,99	18.019.428,99	
Spese titolo I (B)	18.218.127,36	18.211.399,57	
Rimborso prestiti parte del Titolo III* (C)	243.896,50	250.624,29	
Differenza di parte corrente (D=A-B-C)	-442.594,87	-442.594,87	
Utilizzo avanzo di amministrazione applicato alla spesa corrente (+) ovvero Copertura disavanzo (-) (E)	0,00	0,00	
Entrate diverse destinate a spese correnti (F) di cui:	225.000,00	225.000,00	
Altre entrate (specificare)	225.000,00	225.000,00	
Altre entrate (specificare)			
Altre entrate (specificare)			
Entrate correnti destinate a spese di investimento (G) di cui:	5.500,00	5.500,00	
Proventi da sanzioni violazioni al CdS	5.500,00	5.500,00	
Altre entrate (specificare)			
Entrate diverse utilizzate per rimborso quote capitale (H)			
Saldo di parte corrente al netto delle variazioni (D+E+F-G+H)	-223.094,87	-223.094,87	

EQUILIBRIO DI PARTE CAPITALE PLURIENNALE			
Tab. 13 - RIBERA	2015 Previsione	2016 Previsione	
Entrate titolo IV	3.317.547,25	3.317.547,25	
Entrate titolo V **	6.503.140,41	6.503.140,41	
Totale titoli (IV+V) (M)	9.820.687,66	9.820.687,66	
Spese titolo II (N)	2.974.255,56	2.974.255,56	
Differenza di parte capitale (P=M-N)	6.846.432,10	6.846.432,10	
Entrate capitale destinate a spese correnti (F)	-442.594,87	-442.594,87	
Entrate correnti destinate a spese di investimento (G)	0,00	0,00	

Entrate diverse utilizzate per rimborso quote capitale (H)	5.500,00	5.500,00
Utilizzo avanzo di amministrazione applicato alla spesa in conto capitale [eventuale] (Q)	0,00	0,00
Saldo di parte capitale al netto delle variazioni (P-F+G-H+Q)	7.283.526,97	7.283.526,97

VERIFICA COERENZA DELLE PREVISIONI

8. Verifica della coerenza interna

L'organo di revisione ritiene che gli obiettivi indicati nella relazione previsionale e programmatica e le previsioni annuali e pluriennali siano coerenti con gli obiettivi generali dell'ente.

8.1. Verifica adozione strumenti obbligatori di programmazione di settore e loro coerenza con le previsioni

8.1.1. programma triennale lavori pubblici

Il programma triennale ed elenco annuale dei lavori pubblici di cui all'art. 128 del D.Lgs. 163/2006, è stato redatto conformemente alle indicazioni e agli schemi di cui al DM 11/11/2011 del Ministero delle infrastrutture e dei trasporti, ed adottato dall'organo esecutivo entro il 15 ottobre 2013.

Trattandosi di programmazione di settore è coerente con il piano generale di sviluppo dell'ente.

8.1.2. programmazione del fabbisogno del personale

La programmazione del fabbisogno di personale prevista dall'art.39, comma 1 della Legge 449/1997 e dall'art.6 del D.Lgs. 165/2001 non è stata approvata e pertanto non è stata allegata alla relazione previsionale e programmatica. Su tale atto l'organo di revisione avrebbe dovuto formulare il parere ai sensi dell'art.19 della Legge 448/2001 Il Collegio pertanto invita l'Ente ad attivarsi al fine di procedere con la programmazione suddetta.

l'art.6, comma 6, del D.Lgs. 165/2001, dispone che in mancanza dell'atto di programmazione del fabbisogno non è possibile assumere nuovo personale, compreso quello appartenente alle categorie protette

8.2. Verifica contenuto informativo ed illustrativo della relazione previsionale e programmatica e della coerenza con le previsioni

La relazione previsionale e programmatica predisposta dall'organo esecutivo e redatta sullo schema approvato con D.P.R. 3 agosto 1998, n. 326, contiene l'illustrazione della previsione delle risorse e degli impieghi contenute nel bilancio annuale e pluriennale conformemente a quanto contenuto nell'art. 170 del TUEL, nello statuto e nel regolamento di contabilità dell'ente. Gli obiettivi contenuti nella relazione sono coerenti con le linee programmatiche di mandato e con il piano generale di sviluppo dell'ente.

9. Verifica della coerenza esterna

9.1. Principi fondamentali di coordinamento della finanza pubblica: Patto di stabilità

Come disposto dall'art.31 della Legge 183/2011 gli enti sottoposti al patto di stabilità (*province e comuni con popolazione superiore a 1.000 abitanti; dal 2014 sono soggetti al patto di stabilità i comuni con meno di 1.000 abitanti che si aggregeranno nelle unioni*) devono iscrivere in bilancio le entrate e le spese correnti in termini di competenza in misura tale che, unitamente alle previsioni dei flussi di cassa di entrate e spese in conto capitale, al netto della riscossione e concessione di crediti (**titolo IV delle entrate e titolo II delle uscite**), consenta il raggiungimento dell'obiettivo programmatico del patto per gli anni 2014-2015 e 2016. Pertanto la previsione di bilancio annuale e pluriennale e le successive variazioni devono garantire il rispetto del saldo obiettivo.

Dalla verifica della coerenza delle previsioni annuali e pluriennali con il patto di stabilità interno risulta:

1. spesa corrente media 2009/2011

Tab. 18 - RIBERA

anno	spesa corrente	media
2009	15.245,00	
2010	17.196,00	
2011	15.510,00	15.983,67

2. saldo obiettivo

Tab. 19 - RIBERA

anno	spesa corrente media 2009/2011	coefficiente	obiettivo di competenza mista
2014	15.983,67	15,07	2.408,74
2015	15.983,67	15,07	2.408,74
2016	15.983,67	15,62	2.496,65

3. saldo obiettivo con neutralizzazione pagamenti non considerati

Tab. 20 - RIBERA

anno	saldo obiettivo	pagamenti non considerati (comma 9bis)	obiettivo da conseguire	obiettivo rideterminato
2014	2.408,74	942,00	1.466,74	1.075,00
2015	2.408,74	942,00	1.466,74	1.305,00
2016	2.496,65	942,00	1.554,65	1.555,00

4. obiettivo per gli anni 2014/2016

dal prospetto allegato al bilancio gli obiettivi risultano così conseguibili:

Tab. 21 -
RIBERA

	2014
entrate correnti prev. accertamenti	18.019,00
spese correnti prev. impegni	18.224,00
differenza	-205,00
<i>risorse ed impegni esclusi (commi da 7 a 16 art.31 legge 183/2011)</i>	
obiettivo di parte corrente	-205,00
previsione incassi titolo IV	1.873,00
previsione pagamenti titolo II	593,00
differenza	1.280,00
<i>incassi e pagamenti esclusi (commi da 7 a 16 art.31 legge 183/2011)</i>	
obiettivo di parte capitale	1.280,00
obiettivo previsto	1.075,00

Tab. 22 - RIBERA

anno	Saldo previsto	obiettivo rideterminato
2014	1.075,00	1.075,00
2015	1.305,00	1.305,00
2016	1.555,00	1.555,00

L'apposito prospetto allegato al bilancio di previsione, per la parte relativa ai flussi di cassa, è stato elaborato dal settore finanziario in stretta collaborazione con il settore tecnico che ha indicato la tempistica dei pagamenti in base alla programmazione delle spese del titolo II.

Le previsioni di incasso delle entrate del titolo IV e di pagamento delle spese del titolo II, dovranno essere monitorate durante la gestione al fine di mantenere l'obiettivo di rispetto del patto di stabilità interno.

VERIFICA ATTENDIBILITA' E CONGRUITA' DELLE PREVISIONI ANNO 2014

Ai fini della verifica dell'attendibilità delle entrate e congruità delle spese previste per l'esercizio 2014, alla luce della manovra disposta dall'ente, sono state analizzate in particolare le voci di bilancio appresso riportate.

ENTRATE CORRENTI

Entrate tributarie

Le previsioni di entrate tributarie presentano le seguenti variazioni rispetto al rendiconto 2012 e alle previsioni definitive / al rendiconto 2013:

Tab. 23 - RIBERA

	<i>Rendiconto 2012</i>	<i>Rendiconto / assestamento 2013</i>	<i>Previsione 2014</i>
Categoria I - Imposte			
I.M.U.	4.070.726,32	2.957.885,15	2.794.732,00
I.M.U. rimborso x esenzione abitaz.principale			
I.C.I. recupero evasione		325.381,58	347.000,00
Imposta comunale sulla pubblicità	13.120,95	24.125,60	27.000,00
Addizionale I.R.P.E.F.	900.000,00	900.000,00	900.000,00
Imposta di scopo e add. Com. Energia Elettrica	47.883,69	46.744,58	46.744,58
Imposta di soggiorno			
Altre imposte 5*1000	365,40		
Totale categoria I	5.032.096,36	4.254.136,91	4.115.476,58
Categoria II - Tasse			
TOSAP	177.327,27	141.595,95	137.246,77
Tassa rifiuti solidi urbani	2.395.163,93	2.854.761,74	3.173.976,53
Addizionale erariale sulla tassa smalt.rifiuti			
TA RES			
Recupero evasione tassa rifiuti			
TA RI			
TA SI			779.487,70
Totale categoria II	2.572.491,20	2.996.357,69	4.090.711,00
Categoria III - Tributi speciali			
Diritti sulle pubbliche affissioni	18.450,93	3.734,48	7.000,00
Fondo sperimentale di riequilibrio			
Fondo solidarietà comunale		1.986.956,08	1.986.000,00
Altri tributi propri			
Totale categoria III	18.450,93	1.990.690,56	1.993.000,00
Totale entrate tributarie	7.623.038,49	9.241.185,16	10.199.187,58

Imposta municipale propria

Il gettito, determinato sulla base:

- dell'art. 1, comma 380 della Legge 24/12/2012 n. 228;
- delle aliquote deliberate (**o da deliberare**) per l'anno 2014 in aumento o diminuzione rispetto all'aliquota base ai sensi dei commi da 6 a 10 dell'art. 13 D.L. n. 201 del 6/12/2011 e sulla base del regolamento del tributo

è stato previsto in euro 3.141.732,00 comprensivo del recupero anni precedenti, con una variazione di:

- euro 928.994,32 rispetto alla somma accertata per IMU nel rendiconto 2012 (1 casa)
- euro 141.534,73- rispetto alla previsione definitiva per IMU nel bilancio 2013. (mini imu)

Nel bilancio è prevista nella spesa del titolo I la quota di euro 1.986.000,00 da trattenere dall'Agenzia delle entrate per il versamento allo Stato per il finanziamento del fondo di solidarietà comunale.

Il gettito derivante dall'attività di controllo delle dichiarazioni ICI/IMU di anni precedenti è previsto in euro 347.000,00 sulla base del programma di controllo indicato nella relazione previsionale e programmatica.

L'ente dovrà provvedere a norma dell'art. 31, comma 19 della Legge 27/12/2002 n. 289 a comunicare ai proprietari la natura di area fabbricabile del terreno posseduto.

Addizionale comunale Irpef

Il Consiglio dell'ente ha disposto la conferma dell'addizionale Irpef da applicare per l'anno 2014 nella seguente misura:

- aliquota unica del 0,80%

(l'art.1, comma 11 del D.L. 138/2011, convertito nella Legge148/2011, ha ripristinato a partire dall'1/1/2013 la possibilità di incrementare fino allo 0,8% anche in un'unica soluzione. E' possibile differenziare l'addizionale in base al reddito con l'obbligo però di utilizzare gli stessi scaglioni previsti per l'IRPEF)

Il gettito è previsto in euro 900.000,00.

Fondo di solidarietà comunale

Il fondo di solidarietà comunale di cui al comma 380 dell'art. 1 della Legge 24/12/2012 n. 228 è stato previsto tenendo conto **del dato pubblicato sul sito del Ministero dell'Interno**.

Le entrate per IMU e fondo sperimentale di riequilibrio e fondo di solidarietà comunale hanno subito la seguente evoluzione:

Tab. 24 - RIBERA

	Accertamento 2012	Rend/Assest. 2013	Previsione 2014
IMU	2.957.885,15	2.794.732,00	0,00
IMU ristoro dallo Stato	18.450,93	3.734,48	7.000,00
fondo sperimentale di riequilibrio	0,00	0,00	0,00
fondo di solidarietà comunale	0,00	1.986.956,08	1.986.000,00
totale	2.976.336,08	4.785.422,56	1.993.000,00

TASI/TARI

L'ente ha previsto nel bilancio 2014, tra le entrate tributarie la somma di euro 779.487,70 per il tributo sui servizi indivisibili istituito con i commi da 669 a 681 dell'art.1 della legge 147/2013.

La disciplina dell'applicazione del tributo dovrà essere approvata con regolamento dal Consiglio comunale.

L'aliquota massima complessiva dell'IMU e della TASI/TARI non supera i limiti prefissati dalla sola IMU per ciascuna tipologia di immobile come disposto dal comma 677 dell'art.1 della legge 147/2013.

L'aliquota massima stabilita per l'anno 2014 non supera il 2,5 per mille.

T.O.S.A.P. (Tassa sull'occupazione di spazi ed aree pubbliche)

Il gettito della tassa sull'occupazione di spazi e aree pubbliche è stato stimato in euro 137.246,77.

Risorse relative al recupero dell'evasione tributaria

Le entrate relative all'attività di controllo delle dichiarazioni subiscono le seguenti variazioni:

Tab. 25 -
RIBERA

	Rendiconto 2012	Rendic/Assest. 2013	Rapp. 2013/2012	Previsione 2014	Rapp. 2014/2013
Recupero evasione ICI/IMU	313.261,92	388.000,00	123,86%	347.000,00	89,43%
Recupero evasione TARSU/TIA		39.973,00		39.973,00	100,00%
Recupero evasione altri tributi					
Totale	313.261,92	427.973,00	136,62%	386.973,00	90,42%

In merito all'attività di recupero evasione dei tributi locali (IMU) si osserva quanto segue: come già evidenziato nelle precedenti relazioni, si conferma che l'ente ha provveduto ad inviare ad inviare gli avvisi di accertamento ai contribuenti morosi al fine di recuperare le somme dovute.

Trasferimenti correnti dallo Stato

Il gettito dei trasferimenti erariali è stato previsto sulla base della comunicazione del Ministero dell'Interno.

Contributi per funzioni delegate dalla regione

I contributi per funzioni delegati dalla Regione sono previsti in euro 3.323.243,79 e sono specificatamente destinati per uguale importo nella spesa, come risulta dalla tabella prevista dal D.P.R. n. 194/96 riportante il quadro analitico per funzioni, servizi ed interventi delle spese per funzioni delegate dalla regione predisposta secondo le norme regionali ai sensi dell'articolo 165, punto 12, del TUEL.

Proventi dei servizi pubblici

Il dettaglio delle previsioni di entrata e spesa (*o di proventi e costi*) dei servizi dell'ente suddivisi tra servizi a domanda individuale, servizi indispensabili e servizi diversi è il seguente:

Servizi a domanda individuale			
	Entrate/prov. prev. 2014	Spese/costi prev. 2014	% copertura 2014
Asilo nido	22.000,00	111.137,50	19,80%
Impianti sportivi			
Mattatoi pubblici			
Mense scolastiche	103.759,20	219.124,74	47,35%
Stabilimenti balneari			
Musei, pinacoteche, gallerie e mostre			
Uso di locali adibiti a riunioni			
Altri servizi			
Totale	125.759,20	330.262,24	38,08%

L'organo esecutivo ha determinato la percentuale complessiva di copertura dei servizi a domanda individuale nella misura del 38,08 %.

In merito si osserva: l'incasso è stato determinato con l'applicazione delle tariffe in funzione all'ISEE delle famiglie degli utenti.

Sanzioni amministrative da codice della strada

I proventi da sanzioni amministrative sono previsti per il 2014 in euro 40.000,00 e sono destinati con atto G.C. n 237 del 12/06/1014 per il 50% negli interventi di spesa alle finalità di cui agli articoli 142 e 208, comma 4, del codice della strada, come modificato dalla Legge n. 120 del 29/7/2010.

La Giunta ha stabilito le quote da destinare a ogni singola voce di spesa

La Giunta ha destinato, ai sensi e per le finalità del comma 12 dell'art.142 del codice della strada una somma pari ad euro 20.000,00 dei proventi vincolati al finanziamento di spese di personale connesse alle attività di controllo e di accertamento delle violazioni in materia di circolazione stradale.

La quota vincolata è destinata al

Titolo I spesa per euro 14.500,00

Titolo II spesa per euro 5.500,00

L'entrata presenta il seguente andamento:

Tab. 27 - RIBERA

Accertamento 2012	Rendic/Assest. 2013	Previsione 2014
32.912,61	14.732,81	40.000,00

La parte vincolata dell'entrata (50%) risulta destinata come segue:

Utili netti delle aziende speciali e partecipate, dividendi di società

Non sono previsti utili e dividendi dagli organismi partecipati.

SPESE CORRENTI

(Per le voci che seguono si suggerisce di indicare le scelte e gli obiettivi che l'ente intende perseguire anche in termini di aumento o riduzione dei costi, miglioramento qualitativo dei servizi indispensabili, a domanda individuale o produttivi.

Sarebbe inoltre opportuno evidenziare e motivare i principali scostamenti rispetto ai dati del rendiconto 2012 e alle previsioni definitive 2013).

Il dettaglio delle previsioni delle spese correnti classificate per intervento, confrontate con i dati del rendiconto 2012 e previsioni definitive 2013, è il seguente:

Tab. 29 -
RIBERA

Classificazione delle spese correnti per intervento
--

	Rendiconto 2012	Rendic/Assest. 2013	Previsione 2014	Var. ass. 2014 - 2013	Var. % 2014 - 2013
01 - Personale	6.712.559,87	6.254.874,22	6.049.457,71	-205.416,51	-3,28%
02 - Acquisto beni di consumo e/o materie prime	414.421,85	282.951,13	450.290,85	167.339,72	59,14%
03 - Prestazioni di servizi	6.184.286,30	5.940.856,16	8.270.641,56	2.329.785,40	39,22%
04 - Utilizzo di beni di terzi	80.248,57	53.750,79	73.227,64	19.476,85	36,24%
05 - Trasferimenti	901.781,11	1.168.813,12	1.689.283,00	520.469,88	44,53%
06 - Interessi passivi e oneri finanziari diversi	108.929,97	262.671,15	253.034,04	-9.637,11	-3,67%
07 - Imposte e tasse	487.778,04	463.370,08	498.667,60	35.297,52	7,62%
08 - Oneri straordinari della gestione corrente	412.585,40	510.464,71	856.206,68	345.741,97	67,73%
09 - Ammortamenti di esercizio	0,00	0,00	0,00	0,00	#DIV/0!
10 - Fondo svalutazione crediti	0,00	0,00	0,00	0,00	#DIV/0!
11 - Fondo di riserva	0,00	6.000,00	83.746,95	77.746,95	1295,78%
Totale spese correnti	15.302.591,11	14.937.751,36	18.224.556,03	3.203.057,72	14,76

Spese di personale

La spesa del personale prevista per l'esercizio 2014 in euro 6.049.457,71 oltre euro 22.614,80 buoni pasto, euro 12.476,00 co.co.co. ed euro 408.523,60 Irap, per un totale di euro 6.493.072,11, riferita a n. 225 dipendenti, pari a euro 33.302,00 per dipendente, tiene conto della programmazione del fabbisogno, del piano delle assunzioni e:

- dei vincoli disposti dall'art. 76 del D.L. 112/2008 sulle assunzioni di personale a tempo indeterminato;
- dei vincoli disposti dall'1/1/2013 dall'art. 9, comma 28 del D.L. 78/2010 sulla spesa per personale a tempo determinato, con convenzioni o con contratti di collaborazione coordinata e continuativa;
- dell'obbligo di riduzione della spesa di personale disposto dall'art. 1 comma 557 (o 562 per gli enti non soggetti al patto di stabilità) della Legge 296/2006;
- degli oneri relativi alla contrattazione decentrata delle spese dell'intervento 01.

L'incidenza percentuale delle spese di personale rispetto alle spese correnti ai sensi del comma 7 dell'art. 76 del D.L. 112/2008 comprensiva delle spese di personale presunte delle società partecipate come chiarito dalla Corte dei Conti Sezione delle Autonomie con deliberazione n. 14/AUT/2011 depositata il 28/12/11 risulta del 41,11 %;

L'organo di revisione ha provveduto, ai sensi dell'articolo 19, punto 8, della Legge 448/2001, ad accertare che i documenti di programmazione del fabbisogno di personale siano improntati al rispetto del principio di riduzione complessiva della spesa, previsto dall'articolo 39 della Legge n. 449/1997.

Gli oneri della contrattazione decentrata previsti per gli anni dal 2014 al 2016, non superano il corrispondente importo impegnato per l'anno 2010 e sono automaticamente ridotti in misura proporzionale alla riduzione del personale in servizio, come disposto dall'art.9 del D.L. 78/2010.

Il trattamento economico complessivo previsto per gli anni dal 2014 al 2016 per i singoli dipendenti, ivi compreso il trattamento economico accessorio, non supera il trattamento economico spettante per l'anno 2010, come disposto dall'art.9, comma 1 del D.L. 78/2010.

Limitazione spese di personale

Le spese di personale, come definite dall'art.1, comma 557 (o comma 562) della Legge 296/2006, subiscono la seguente variazione:

Errore. Il collegamento non è valido.

(La Corte dei Conti - Sezione autonomie - con delibera n.16/AUT/2009 del 9 novembre 2009 ha precisato che ai fini della corretta interpretazione delle disposizioni di cui all'art 1, commi 557 e 562, della Legge 27 dicembre 2006, n. 296, nelle "spese di personale" non debbono essere computati:

- gli incentivi per la progettazione interna, di cui all'art. 92 del D.Lgs. 12 aprile 2006, n. 163 (cd. "Codice dei contratti");
- i diritti di rogito, spettanti ai segretari comunali;
- gli incentivi per il recupero dell'ICI)

Tali spese sono così distinte ed hanno la seguente incidenza:

Tab. 31 - RIBERA

	Rendiconto 2012 (o 2008)	Rendic/Assest. 2013	Previsione 2014
spesa intervento 01	6.712.559,87	6.223.140,22	6.049.457,71
spese incluse nell'int.03	19.750,00	6.556,16	12.476,00
irap	441.687,47	400.264,73	408.523,00
altre spese incluse	46.000,00	15.000,00	22.614,80
Totale spese di personale	7.219.997,34	6.644.961,11	6.493.071,51
spese escluse	714.502,78	704.140,00	
Spese soggette al limite (c. 557 o 562)	6.505.494,56	5.940.821,11	6.493.071,51
Spese correnti	15.302.591,11	14.937.751,37	18.224.556,03
Incidenza % su spese correnti	42,51%	39,77%	35,63%

Limitazione trattamento accessorio

L'ammontare delle somme destinate al trattamento accessorio previste in bilancio non superano il corrispondente ammontare dell'esercizio 2010 ridotto annualmente in misura proporzionale all'eventuale riduzione del personale in servizio come disposto dal comma 2 bis dell'art. 9 del D.L. 78/2010.

(la Corte dei conti- sezioni riunite- con delibera n.51 del 4/10/2011 ha chiarito che sono escluse dal blocco di aumento solo le somme relative alle progettazioni interne ed all'avvocatura, mentre sono incluse le somme correlate agli incentivi per recupero Ici, per sponsorizzazioni).

Spese per incarichi di collaborazione autonoma (art.46 D.L. 25 giugno 2008, n. 112 – conv. nella Legge 133/2008)

Il limite massimo previsto in bilancio per incarichi di collaborazione autonoma è di euro 12.476,00.

I contratti di collaborazione potranno essere stipulati con riferimento alle attività istituzionali stabilite dalla Legge. *(oppure: con riferimento al programma approvato dal Consiglio).*

Spese per acquisto beni, prestazione di servizi e utilizzo di beni di terzi

In relazione ai vincoli posti dal patto di stabilità interno, dal piano triennale di contenimento delle spese di cui all'art. 2, commi da 594 a 599 della Legge 244/2007, dalle riduzioni di spesa disposte dall'art. 6 del D.L. 78/2010, come integrato dall'art. 1, c. 5, del D.L. 101/2013, e di quelle dell'art. 1, comma 146 della Legge 24/12/2012 n. 228.

In particolare le previsioni per l'anno 2014 rispettano i seguenti limiti:

Tab. 32 -
RIBERA

Tipologia spesa	Rendiconto 2009	Riduzione disposta	Limite di spesa	Previsione 2014	sforamento eventuale
Studi e consulenze	100,00	84,00%	16,00	0,00	0,00
Relazioni pubbliche, convegni, mostre, pubblicità e rappresentanza	35.784,00	80,00%	7.156,80	1.855,00	0,00
Sponsorizzazioni	0,00	100,00%	0,00	0,00	0,00
Missioni	13.921,82	50,00%	6.960,91	3.000,00	0,00
Formazione	5.750,00	50,00%	2.875,00	2.000,00	0,00
Acquisto, manutenzione, noleggio, esercizio autovetture	120.534,45	20,00%	96.427,56	75.000,00	0,00

(l'art.16, comma 26 del D.L. 138/2011, dispone l'obbligo per i Comuni di elencare le spese di rappresentanza sostenute in ciascun anno in un prospetto (lo schema tipo sarà indicato dal Ministro dell'Interno) da allegare al rendiconto e da trasmettere alla Sezione regionale di controllo della Corte dei conti. Il prospetto deve essere pubblicato nel sito web dell'ente entro 10 giorni dalla approvazione del rendiconto)

limitazione incarichi in materia informatica (legge n.228 del 24/12/2012)

Gli enti locali dall'1/1/2013 possono conferire incarichi di consulenza in materia informatica solo in casi eccezionali, adeguatamente motivati, in cui occorra provvedere alla soluzione di problemi specifici connessi al funzionamento dei sistemi informatici. La violazione della disposizione di cui al presente comma è valutabile ai fini della responsabilità amministrativa e disciplinare dei dirigenti.

Limitazione spese per autovetture (art. 5, comma 2 d.l. 95/2012)

Gli enti locali non possono effettuare spese di ammontare superiore al 50 per cento della spesa sostenuta nell'anno 2011 per l'acquisto, la manutenzione, il noleggio e l'esercizio di autovetture, nonché per l'acquisto di buoni taxi. Il limite di spesa si calcola al netto delle spese sostenute per acquisto di autovettura. Il predetto limite può essere derogato, per il solo anno 2013, esclusivamente per effetto di contratti pluriennali già in essere. La predetta disposizione non si applica per i servizi istituzionali di tutela dell'ordine e della sicurezza pubblica, per i servizi sociali e sanitari svolti per garantire i livelli essenziali di assistenza.

La Corte costituzionale con sentenza 139/2012 e la Sezione Autonomie della Corte dei Conti con delibera 26 del 20/12/2013, hanno stabilito che deve essere rispettato il limite complessivo ed è consentito che lo stanziamento in bilancio fra le diverse tipologie avvenga in base alle necessità derivanti dalle attività istituzionali dell'ente.

Trasferimenti

In relazione ai vincoli posti dal patto di stabilità interno, l'incremento della spesa rispetto

all'esercizio 2014 è stato contenuto come previsto dalla legge.

Oneri straordinari della gestione corrente

A tal fine è stata prevista nel bilancio 2014 la somma di euro 856.206,68 destinata in particolare alle seguenti tipologia di spesa per elezioni, per censimento, per sgravi e rimborsi e debiti fuori bilancio.

Fondo svalutazione crediti

L'art.6, comma 17 del D.L. 6/7/2012, n.95, convertito in Legge 135/2012, ha posto l'obbligo di iscrivere in bilancio un fondo svalutazione crediti di importo non inferiore al 25% dei residui attivi di cui ai titoli I e III, aventi anzianità superiore a 5 anni.

Il Collegio ha verificato che non vi sono residui attivi dei titoli I e III costituiti ante 2009.

L'organo di revisione conferma che possono essere esclusi dalla base di calcolo i residui attivi per i quali i responsabili dei servizi competenti abbiano analiticamente certificato la perdurante sussistenza delle ragioni del credito e l'elevato tasso di riscuotibilità

Fondo di riserva

La consistenza del fondo di riserva ordinario rientra nei limiti previsti dall'articolo 166 del TUEL .

La lettera g) del comma 1 dell'articolo 3 del D.L. 174/2012, integra le disposizioni recate dall'articolo 166 del TUEL, in merito all'utilizzo del Fondo di riserva degli enti locali, al fine di riservare almeno la metà della quota minima del Fondo alla copertura di "spese non prevedibili", qualora ciò serva ad evitare danni certi all'amministrazione, e ad aumentare tale quota minima nel caso in cui l'ente abbia deliberato anticipazioni di tesoreria o l'utilizzo di entrate aventi specifica destinazione per il finanziamento di spese correnti.

L'articolo 166 del TUEL prevede l'iscrizione nel bilancio di previsione degli enti locali di un fondo di riserva, non inferiore allo 0,30 e non superiore al 2 per cento del totale delle spese correnti inizialmente previste in bilancio, da utilizzare nei casi in cui si verificano esigenze straordinarie di bilancio o le dotazioni degli interventi di spesa corrente si rivelino insufficienti, con deliberazioni dell'organo esecutivo da comunicare all'organo consiliare nei tempi stabiliti dal regolamento di contabilità.

Il comma 2 bis dell'art. 166 del TUEL richiede di riservare almeno la metà della quota minima del Fondo di riserva alla copertura di "spese non prevedibili", la cui mancata effettuazione comporti danni certi per l'amministrazione;

Il comma 2 ter obbliga ad aumentare il limite minimo indicato dal comma 1, qualora l'ente locale si trovi in specifiche situazioni, individuate dalla norma in esame con riferimento agli articoli 195 e 222 del TUEL, vale a dire nel caso in cui l'ente locale abbia deliberato l'utilizzo di entrate aventi specifica destinazione per il finanziamento di spese correnti o abbia deliberato anticipazioni di tesoreria.

In tali casi, il limite minimo si innalza dallo 0,30 allo 0,45 per cento del totale delle spese correnti inizialmente previste in bilancio .

ORGANISMI PARTECIPATI

Nel corso del 2013 l'ente ha provveduto ad esternalizzare i seguenti servizi: Raccolta rifiuti affidata alla ditta SO.GEI.R.

L'ente ha adottato i provvedimenti di trasferimento delle risorse umane, finanziarie e strumentali in misura adeguata alle funzioni esternalizzate.

Tale previsione comporterà trasferimento delle risorse umane, finanziarie e strumentali in misura adeguata alle funzioni esternalizzate con conseguente riduzione della dotazione organica, come disposto dal comma 30 dell'art.3 della Legge 244/2007.

SPESE IN CONTO CAPITALE

L'ammontare della spesa in conto capitale, pari a euro 3.174.255,56 è pareggiata dalle entrate ad essa destinate nel rispetto delle specifiche destinazioni di Legge.

Limitazione acquisto mobili e arredi

La spesa prevista nell'anno 2014 per acquisto mobili e arredi rientra nei limiti disposti dall'art.1, comma 141 della Legge 24/12/2012 n.228.

Negli anni 2013 e 2014 gli enti locali non possono effettuare spese di ammontare superiore al 20 per cento della spesa sostenuta in media negli anni 2010 e 2011 per l'acquisto di mobili e arredi, salvo che l'acquisto sia funzionale alla riduzione delle spese, connesse alla conduzione degli immobili. In tal caso il collegio dei revisori dei conti o l'ufficio centrale di bilancio verifica preventivamente i risparmi realizzabili, che devono essere superiori alla minore spesa derivante dall'attuazione della limitazione di cui sopra. La violazione della presente disposizione è valutabile ai fini della responsabilità amministrativa e disciplinare dei dirigenti.

Limitazione acquisto autovetture

La spesa prevista nell'anno 2014 per acquisto autovetture rientra nei limiti disposti dall'art.1, comma 143 della Legge 24/12/2012 n.228.

Dall'1/1/2013 e fino al 31 dicembre 2014, gli enti locali non possono acquistare autovetture né possono stipulare contratti di locazione finanziaria aventi ad oggetto autovetture. Le relative procedure di acquisto iniziate a decorrere dal 9 ottobre 2012 sono revocate. La disposizione non si applica per gli acquisti effettuati per i servizi istituzionali di tutela dell'ordine e della sicurezza pubblica, per i servizi sociali e sanitari svolti per garantire i livelli essenziali di assistenza.

Limitazione acquisto immobili

La spesa prevista negli anni 2014/2015 per acquisto immobili rientra nei limiti disposti dall'art.1, comma 138 della Legge 24/12/2012 n.228.

Ai sensi del comma 1 ter dell'articolo 12 del D.L. 6 luglio 2011, n. 98, convertito, con modificazioni, dalla Legge 15 luglio 2011, n. 111, a decorrere dal 1° gennaio 2014 al fine di pervenire a risparmi di spesa ulteriori rispetto a quelli previsti dal patto di stabilità interno, gli enti territoriali effettuano operazioni di acquisto di immobili solo:

- a) siano comprovate documentalmente l'indispensabilità e l'indilazionabilità attestate dal responsabile del procedimento;*
- b) la congruità del prezzo sia attestata dall'Agenzia del demanio, previo rimborso delle spese.*
- c) delle predette operazioni sia data preventiva notizia, con l'indicazione del soggetto alienante e del prezzo pattuito, nel sito internet istituzionale dell'ente.*

INDEBITAMENTO

L'ammontare dei prestiti previsti per il finanziamento di spese in conto capitale risulta compatibile per l'anno 2014 con il limite della capacità di indebitamento previsto dall'articolo 204 del TUEL come dimostrato dal calcolo riportato nel seguente prospetto.

L'importo annuale degli interessi sommato a quello dei prestiti (mutui, prestiti obbligazionari ed apertura di credito) precedenti assunti ed a quello derivante dalle garanzie prestate ai sensi dell'art.207 del TUEL, al netto dei contributi statali e regionali in conto interessi non deve superare il 8% delle entrate relative ai primi tre titoli (primi due titoli per le comunità montane) del rendiconto del penultimo anno precedente quello in cui viene prevista l'assunzione del prestito.

(Ai sensi dell'art. 119 della Costituzione e dell'art. 30, comma 15, della Legge n. 289/02 sussiste il divieto per gli enti di indebitarsi per finanziare spese diverse da quelle di investimento. La definizione di indebitamento e delle spese di investimento finanziabili con lo stesso, sono contenute nell'art. 3, commi da 16 a 21 della Legge 350/2003).

Verifica della capacità di indebitamento			
Entrate correnti (Titoli I, II, III) Rendiconto 2011		Euro	15.920.819,00
Limite di impegno di spesa per interessi passivi	8,00%	Euro	1.273.665,52
Interessi passivi sui mutui in ammortamento e altri debiti			
		Euro	253.034,04
Incidenza percentuale sulle entrate correnti		%	1,59%
Importo impegnabile per interessi su nuovi mutui			
		Euro	1.020.631,48

L'incidenza degli interessi passivi compresi quelli derivanti da garanzie fideiussorie prestate, sulle entrate correnti del penultimo rendiconto precedente o su quelle previste è così prevista in relazione anche ai limiti di cui al citato art. 204 del TUEL;

Errore. Il collegamento non è valido.

Interessi passivi e oneri finanziari diversi

La previsione di spesa per interessi passivi e oneri finanziari diversi, pari a euro 253.034,04, è congrua sulla base del riepilogo predisposto dal responsabile del servizio finanziario dei mutui e degli altri prestiti contratti a tutt'oggi e rientra nel limite di indebitamento previsto dall'articolo 204 del TUEL come modificato dall'art.8 della Legge 183/2011.

L'indebitamento dell'ente subisce la seguente evoluzione:

Tab. 40 -
RIBERA

Anno	2011	2012	2013	2014	2015	2016
Residuo debito (+)	2.179.154,00	1.979.003,00	1.616.686,60	2.065.316,77	1.820.708,13	1.576.811,63
Nuovi prestiti (+)			630.303,56			
Prestiti rimborsati (-)	-200.151,00	-362.316,40	-181.673,39	-244.608,64	-243.896,50	-250.624,29
Estinzioni anticipate (-)						
Altre variazioni +/- (da specificare)						
Totale fine anno	1.979.003,00	1.616.686,60	2.065.316,77	1.820.708,13	1.576.811,63	1.326.187,34

Anticipazioni di cassa

E' stata iscritta in bilancio nella parte entrate, al titolo V, e nella parte spesa, al titolo III, una previsione per anticipazioni di cassa nel limite del 25% delle entrate correnti previsto dalle norme vigenti, come risulta dal seguente prospetto:

Anticipazioni di cassa

Tab. 42 - RIBERA

Entrate correnti (Titolo I, II, III)	<i>Euro</i>	18.019.428,99
Anticipazione di cassa	<i>Euro</i>	6.403.837,23
<i>Percentuale</i>		35,54%

Fino al 31/3/2014 il limite massimo è elevato a 5/12 (41,67%) sulla base dell'art.1, comma 12 del d.l. 133/2013.

Anticipazioni di liquidità Cassa Depositi e Prestiti per paga debiti

L'ente per far fronte ai pagamenti dei debiti certi liquidi ed esigibili maturati alla data del 31/12/2012, a causa della carenza di liquidità ha richiesto alla Cassa Depositi e Prestiti Spa, ai sensi del comma 13 dell'art.1 del D.L. 35/2012, in deroga agli articoli 42, 203 e 204 del Tuel, un'anticipazione di liquidità di euro 630.303,56 da restituire a rate costanti comprensive di capitale ed interessi per un periodo di anni 28.

STRUMENTI FINANZIARI ANCHE DERIVATI

L'ente non ha in corso contratti relativi a strumenti finanziari anche derivati.

CONTRATTI DI LEASING

L'ente ha in corso i seguenti contratti di locazione finanziaria:

Bene utilizzato		Durata in mesi	Canone annuo
FIAT PANDA 1.3	RICHIESTA ULTERIORE PROROGA PER ALTRI 6 MESI	12	3.549,60

Nella considerazione che, in aderenza a quanto precisato dalla Corte dei Conti con parere n.87/2008 della Sezione controllo della Lombardia, il leasing costituisce una forma di indebitamento ulteriore rispetto a quelle indicate dall'art.3, comma 17 della Legge n. 350/2003, l'Organo di revisione ha verificato che i suddetti leasing sono destinati all'acquisizione di investimenti.

VERIFICA ATTENDIBILITA' E CONGRUITA' BILANCIO PLURIENNALE 2014-2016

(Attestare solo gli elementi effettivamente contenuti nel bilancio pluriennale. La mancata indicazione di elementi che si ritengono essenziali ai fini illustrativi e per la verifica della coerenza, attendibilità e congruità delle previsioni deve essere evidenziata nella parte "osservazioni e suggerimenti")

Il bilancio pluriennale è redatto in conformità a quanto previsto dall'articolo 171 del TUEL e secondo lo schema approvato con il D.P.R. n. 194/1996 (*l'utilizzo di tale schema non è obbligatorio; col regolamento di contabilità l'ente può approvare modelli diversi che, comunque, devono indicare i principi previsti dall'articolo 171*).

Il documento, per la parte relativa alla spesa, è articolato in programmi, titoli, servizi ed interventi.

Le spese correnti sono ripartite tra consolidate e di sviluppo.

Gli stanziamenti previsti nel bilancio pluriennale, che per il primo anno coincidono con quelli del bilancio annuale di competenza, hanno carattere autorizzatorio costituendo limiti agli impegni di spesa.

Le previsioni pluriennali 2014-2016, suddivise per titoli, presentano la seguente evoluzione:

Entrate	<i>Previsione 2014</i>	<i>Previsione 2015</i>	<i>Previsione 2016</i>	<i>Totale triennio</i>
Titolo I	10.199.187,58	10.199.187,58	10.199.187,58	30.597.562,74
Titolo II	6.860.389,60	6.860.389,60	6.860.389,60	20.581.168,80
Titolo III	959.851,81	959.851,81	959.851,81	2.879.555,43
Titolo IV	3.317.547,25	3.317.547,25	3.317.547,25	9.952.641,75
Titolo V	6.703.140,41	6.503.140,41	6.503.140,41	19.709.421,23
Somma	28.040.116,65	27.840.116,65	27.840.116,65	83.720.349,95
Avanzo presunto	7.140,81	0,00	0,00	7.140,81
Totale	28.047.257,46	27.840.116,65	27.840.116,65	83.727.490,76

Tab. 46 - RIBERA

Spese	<i>Previsione 2014</i>	<i>Previsione 2015</i>	<i>Previsione 2016</i>	<i>Totale triennio</i>
Titolo I	18.224.556,03	18.218.127,36	18.211.399,57	54.654.082,96
Titolo II	3.174.255,56	2.974.255,56	2.974.255,56	9.122.766,68
Titolo III	6.648.445,87	6.647.733,73	6.654.461,52	19.950.641,12
Somma	28.047.257,46	27.840.116,65	27.840.116,65	83.727.490,76
Disavanzo presunto	0,00	0,00	0,00	0,00
Totale	28.047.257,46	27.840.116,65	27.840.116,65	83.727.490,76

Le previsioni pluriennali di spesa corrente suddivise per intervento presentano la seguente evoluzione:

Classificazione delle spese correnti per intervento

		Previsioni 2014	Previsioni 2015	var.% su 2014	Previsioni 2016	var.% su 2015
01	Personale	6.049.457,71	6.049.457,71	0,00%	6.049.457,71	0,00%
02	Acquisto di beni di consumo e materie prime	450.290,85	450.290,85	0,00%	450.290,85	0,00%
03	Prestazioni di servizi	8.270.641,56	8.270.641,56	0,00%	8.270.641,56	0,00%
04	Utilizzo di beni di terzi	73.227,64	73.227,64	0,00%	73.227,64	0,00%
05	Trasferimenti	1.689.283,00	1.689.283,00	0,00%	1.689.283,00	0,00%
06	Interessi passivi e oneri finanziari	253.034,04	246.605,37	-2,54%	239.877,58	-2,73%
07	Imposte e tasse	498.667,60	498.667,60	0,00%	498.667,60	0,00%
08	Oneri straordinari della gestione corrente	856.206,68	856.206,68	0,00%	856.206,68	0,00%
09	Ammortamenti di esercizio	0,00	0,00	#DIV/0!	0,00	#DIV/0!
10	Fondo svalutazione crediti	0,00	0,00	#DIV/0!	0,00	#DIV/0!
11	Fondo di riserva	83.746,95	83.746,95	0,00%	83.746,95	0,00%
	Totale spese correnti	18.224.556,03	18.218.127,36	-0,04%	18.211.399,57	-0,04%

Per quanto riguarda le spese di personale è stato previsto un andamento coerente con quanto indicato nell'atto di programmazione triennale del fabbisogno (da aggiornare per il triennio 2014/2016) e con la rideterminazione della pianta organica dell'ente.

OSSERVAZIONI E SUGGERIMENTI

L'organo di revisione a conclusione delle verifiche esposte nei punti precedenti considera:

a) Riguardo alle previsioni parte corrente anno 2014

Che le previsioni di entrata e spesa corrente, pur complessivamente attendibili e congrue, devono essere verificate, tenendo conto delle proposte e suggerimenti del Responsabile dei servizi finanziari e dell'organo di revisione, adottando immediato provvedimento di riequilibrio nel caso si rivelassero eccedenti o insufficienti per mantenere l'equilibrio economico-finanziario complessivo.

b) Riguardo alle previsioni parte corrente pluriennali

Complessivamente attendibili e congrue le previsioni contenute nel bilancio pluriennale tenuto conto di quanto espresso al precedente punto a).

c) Riguardo agli obiettivi di finanza pubblica (patto di stabilità)

Con le previsioni contenute nello schema di bilancio, l'ente potrebbe conseguire negli anni 2014, 2015 e 2016, gli obiettivi di finanza pubblica.

L'Organo di revisione, sebbene il prospetto dimostrativo delle previsioni di competenza e di cassa degli aggregati rilevanti ai fini del patto di stabilità 2014, allegato al bilancio, dimostri che sia conseguibile l'obiettivo programmato, invita l'Ente a monitorare periodicamente le previsioni di competenza per la parte corrente o quelle di incasso e pagamento per la parte in conto capitale, con particolare riferimento all'incasso degli oneri di urbanizzazione e del saldo del prezzo da parte della cooperativa Villa Futura, evitando di concedere ulteriori proroghe.

Si ricorda inoltre che le spese dovranno essere assunte qualora si verifichino tre condizioni: che le condizioni del bilancio lo consentano; che si tratti di spese per servizi ed uffici di utilità pubblica; che tali servizi siano connessi con l'interesse locale; tutto ciò al fine di evitare l'insorgere di futuri debiti fuori bilancio

d) Riguardo agli organismi partecipati

l'ente deve dotarsi di un idoneo sistema informativo finalizzato a rilevare i rapporti finanziari tra l'ente e le società partecipate ed atto a monitorare la situazione contabile, gestionale e organizzativa ed il rispetto delle norme di Legge sui vincoli di finanza pubblica delle società partecipate direttamente ed indirettamente e degli altri organismi a cui sono stati affidati servizi e funzioni.

f) Riguardo al sistema informativo contabile

L'organo di revisione, al fine di consentire il controllo delle limitazioni disposte, ritiene necessario che il sistema informativo – contabile sia organizzato per la rilevazione contestuale delle seguenti spese:

- spese di personale come individuate dall'art.1 comma 557 (o 562) della Legge 296/2006,
- spese per incarichi di collaborazione autonoma (art.46 Legge 133/08);
- spese sottoposte ai limiti di cui all'art.6 del D.L. 78/2010;
- spese sottoposte ai limiti dell'art. 1, commi 138, 141 e 143 della Legge 228/2012.

g) Salvaguardia equilibri

In sede di salvaguardia degli equilibri sarà possibile modificare le tariffe ed aliquote dei tributi di propria competenza in deroga all'art.1, comma 169 della Legge 296/2006.

In sede di salvaguardia degli equilibri i proventi di alienazione potranno essere utilizzati solo per ripristinare gli equilibri di parte capitale.

CONCLUSIONI

In relazione alle motivazioni specificate nel presente parere, richiamato l'articolo 239 del TUEL e tenuto conto:

- del parere espresso dal responsabile del servizio finanziario
- delle variazioni rispetto all'anno precedente

l'organo di revisione:

- ha verificato che il bilancio è stato redatto nell'osservanza delle norme di Legge, dello statuto dell'ente, del regolamento di contabilità, dei principi previsti dall'articolo 162 del TUEL, dei postulati dei principi contabili degli enti locali e del principio contabile n. 1 degli enti locali;
- ha rilevato la coerenza interna, la congruità e l'attendibilità contabile delle previsioni di bilancio e dei programmi e progetti;
- ha rilevato la coerenza esterna ed in particolare la possibilità con le previsioni proposte di rispettare i limiti disposti per il patto di stabilità e delle norme relative al concorso degli enti locali alla realizzazione degli obiettivi di finanza pubblica

ed esprime, pertanto, parere favorevole sulla proposta di bilancio di previsione 2014 e sui documenti allegati.

L'ORGANO DI REVISIONE

Stefano Capicelli
Maurizio Barillaro
Luigi Giamberini

COMUNE DI RIBERA

BILANCIO DI PREVISIONE

ESERCIZIO 2014

Parte II - Spesa

COMUNE DI RIBERA

BILANCIO DI PREVISIONE ESERCIZIO 2014 - Parte II - Spesa

Intervento		Impegni ultimo esercizio chiuso	Previsioni definitive esercizio in corso	PREVISIONI DI COMPETENZA per l'esercizio al quale si riferisce il presente bilancio			Annota zioni
				VARIAZIONI		SOMME RISULTANTI	
				in aumento	in diminuzione		
Codice e Numero	Denominazione	3	4	5	6	7	8
	Disavanzo di Amministrazione	0,00	0,00	0,00	0,00	0,00	
	Titolo 1 Spese correnti						
	Funzione 01 Funzioni generali di amministrazione, di gestione e di controllo						
	Servizio 01 Organi istituzionali, partecipazione e decentramento						
1 01 01 01	Personale	110.672,99	110.900,00	0,00	2.497,04	108.402,96	
1 01 01 02	Acquisto di beni di consumo e/o di materie prime	1.815,00	1.615,00	0,00	0,00	1.615,00	
1 01 01 03	Prestazioni di servizi	158.456,01	164.117,86	8.522,14	0,00	172.640,00	
1 01 01 04	Utilizzo di beni di terzi	864,00	800,00	0,00	0,00	800,00	
1 01 01 07	Imposte e tasse	16.884,86	24.071,00	0,00	7.071,00	17.000,00	
	Totale Servizio 1 Organi istituzionali, partecipazione e decentramento	288.692,86	301.503,86	8.522,14	9.568,04	300.457,96	
	Servizio 02 Segreteria generale, personale e organizzazione						
1 01 02 01	Personale	907.591,23	831.204,17	0,00	166.026,16	665.178,01	
1 01 02 02	Acquisto di beni di consumo e/o di materie prime	55.870,00	36.500,00	0,00	2.000,00	34.500,00	
1 01 02 03	Prestazioni di servizi	127.685,00	65.550,00	12.250,00	0,00	77.800,00	
1 01 02 04	Utilizzo di beni di terzi	19.367,32	20.000,00	0,00	0,00	20.000,00	

COMUNE DI RIBERA

BILANCIO DI PREVISIONE ESERCIZIO 2014 - Parte II - Spesa

Intervento		Impegni ultimo esercizio chiuso	Previsioni definitive esercizio in corso	PREVISIONI DI COMPETENZA per l'esercizio al quale si riferisce il presente bilancio			Annota zioni
Codice e Numero	Denominazione			VARIAZIONI		SOMME RISULTANTI	
				in aumento	in diminuzione		
1	2	3	4	5	6	7	8
1 01 02 05	Trasferimenti	3.812,53	7.000,00	0,00	0,00	7.000,00	
1 01 02 07	Imposte e tasse	61.638,23	52.038,80	0,00	3.838,80	48.200,00	
	Totale Servizio 2 Segreteria generale, personale e organizzazione	1.175.964,31	1.012.292,97	12.250,00	171.864,96	852.678,01	
	Servizio 03 Gestione economica, finanziaria, programmazione, provveditor ato e controllo di gestione						
1 01 03 01	Personale	496.388,24	493.555,00	0,00	44.042,29	449.512,71	
1 01 03 02	Acquisto di beni di consumo e/o di materie prime	9.902,59	9.879,11	0,00	0,00	9.879,11	
1 01 03 03	Prestazioni di servizi	46.211,58	47.550,00	0,00	11.738,00	35.812,00	
1 01 03 04	Utilizzo di beni di terzi	18.500,00	20.000,00	0,00	0,00	20.000,00	
1 01 03 06	Interessi passivi ed oneri finanziari diversi	20.000,00	27.000,00	6.012,00	0,00	33.012,00	
1 01 03 07	Imposte e tasse	32.256,26	46.200,00	0,00	3.200,00	43.000,00	
1 01 03 08	Oneri straordinari della gestione corrente	17.515,89	35.000,00	20.000,00	0,00	55.000,00	
	Totale Servizio 3 Gestione economica, finanziaria, programmazione, provveditor ato e controllo di gestione	640.774,56	679.184,11	26.012,00	58.980,29	646.215,82	
	Servizio 04 Gestione delle entrate tributarie e servizi fiscali						
1 01 04 01	Personale	239.323,20	257.167,50	33.943,14	0,00	291.110,64	
1 01 04 02	Acquisto di beni di consumo e/o di materie prime	19.000,00	17.500,00	0,00	0,00	17.500,00	

COMUNE DI RIBERA

BILANCIO DI PREVISIONE ESERCIZIO 2014 - Parte II - Spesa

Intervento		Impegni ultimo esercizio chiuso	Previsioni definitive esercizio in corso	PREVISIONI DI COMPETENZA per l'esercizio al quale si riferisce il presente bilancio			Annota zioni
Codice e Numero	Denominazione			VARIAZIONI		SOMME RISULTANTI	
				in aumento	in diminuzione		
1	2	3	4	5	6	7	8
1 01 04 03	Prestazioni di servizi	64.541,42	74.500,00	0,00	25.500,00	49.000,00	
1 01 04 07	Imposte e tasse	19.876,92	20.000,00	2.900,00	0,00	22.900,00	
1 01 04 08	Oneri straordinari della gestione corrente	30.000,00	20.000,00	0,00	15.000,00	5.000,00	
	Totale Servizio 4 Gestione delle entrate tributarie e servizi fiscali	372.741,54	389.167,50	36.843,14	40.500,00	385.510,64	
	Servizio 05 Gestione dei beni demaniali e patrimoniali						
1 01 05 01	Personale	587.190,26	583.500,00	0,00	74.267,29	509.232,71	
1 01 05 02	Acquisto di beni di consumo e/o di materie prime	83.199,19	64.701,00	0,00	5.201,00	59.500,00	
1 01 05 03	Prestazioni di servizi	320.499,99	425.830,00	0,00	19.130,00	406.700,00	
1 01 05 05	Trasferimenti	0,00	216.000,00	0,00	216.000,00	0,00	
1 01 05 06	Interessi passivi ed oneri finanziari diversi	0,00	170.000,00	0,00	17.506,27	152.493,73	
1 01 05 07	Imposte e tasse	81.244,86	84.644,00	500,00	0,00	85.144,00	
	Totale Servizio 5 Gestione dei beni demaniali e patrimoniali	1.072.134,30	1.544.675,00	500,00	332.104,56	1.213.070,44	
	Servizio 06 Ufficio tecnico						
1 01 06 01	Personale	296.901,14	250.725,66	1.919,13	0,00	252.644,79	
1 01 06 02	Acquisto di beni di consumo e/o di materie prime	4.500,00	3.800,00	0,00	0,00	3.800,00	
1 01 06 03	Prestazioni di servizi	13.488,85	26.000,00	0,00	4.524,00	21.476,00	

COMUNE DI RIBERA

BILANCIO DI PREVISIONE ESERCIZIO 2014 - Parte II - Spesa

Intervento		Impegni ultimo esercizio chiuso	Previsioni definitive esercizio in corso	PREVISIONI DI COMPETENZA per l'esercizio al quale si riferisce il presente bilancio			Annota zioni
Codice e Numero	Denominazione			VARIAZIONI		SOMME	
				in aumento	in diminuzione	RISULTANTI	
1	2	3	4	5	6	7	8
1 01 06 04	Utilizzo di beni di terzi	0,00	1.368,00	0,00	0,00	1.368,00	
1 01 06 05	Trasferimenti	16.148,80	32.297,60	0,00	16.148,80	16.148,80	
1 01 06 07	Imposte e tasse	21.200,27	14.800,00	1.523,60	0,00	16.323,60	
1 01 06 08	Oneri straordinari della gestione corrente	0,00	23.000,00	0,00	20.000,00	3.000,00	
	Totale Servizio 6 Ufficio tecnico	352.239,06	351.991,26	3.442,73	40.672,80	314.761,19	
	Servizio 07 Anagrafe, stato civile, elettorale, leva e servizio statisti co						
1 01 07 01	Personale	453.251,00	422.900,00	0,00	32.612,70	390.287,30	
1 01 07 02	Acquisto di beni di consumo e/o di materie prime	4.730,10	5.000,00	0,00	0,00	5.000,00	
1 01 07 03	Prestazioni di servizi	15.609,26	17.428,83	0,00	0,00	17.428,83	
1 01 07 04	Utilizzo di beni di terzi	726,00	1.000,00	0,00	0,00	1.000,00	
1 01 07 07	Imposte e tasse	27.304,19	27.600,00	0,00	2.100,00	25.500,00	
1 01 07 08	Oneri straordinari della gestione corrente	124.998,20	110.922,00	0,00	10.676,00	100.246,00	
	Totale Servizio 7 Anagrafe, stato civile, elettorale, leva e servizio statisti co	626.618,75	584.850,83	0,00	45.388,70	539.462,13	
	Servizio 08 Altri servizi generali						
1 01 08 01	Personale	244.996,04	279.515,85	0,00	69.911,61	209.604,24	
1 01 08 02	Acquisto di beni di consumo e/o di materie prime	46.000,00	23.000,00	0,00	385,20	22.614,80	

COMUNE DI RIBERA

BILANCIO DI PREVISIONE ESERCIZIO 2014 - Parte II - Spesa

Intervento		Impegni ultimo esercizio chiuso	Previsioni definitive esercizio in corso	PREVISIONI DI COMPETENZA per l'esercizio al quale si riferisce il presente bilancio			Annota zioni
				VARIAZIONI		SOMME RISULTANTI	
				in aumento	in diminuzione		
Codice e Numero	Denominazione	3	4	5	6	7	8
1 01 08 07	Imposte e tasse	24.500,00	24.500,00	0,00	250,00	24.250,00	
1 01 08 08	Oneri straordinari della gestione corrente	120.000,00	173.900,00	219.806,27	0,00	393.706,27	
1 01 08 11	Fondo di riserva	0,00	6.000,00	77.746,95	0,00	83.746,95	
	Totale Servizio 8 Altri servizi generali	435.496,04	506.915,85	297.553,22	70.546,81	733.922,26	
	Totale Funzione 1 Funzioni generali di amministrazione, di gestione e di controllo	4.964.661,42	5.370.581,38	385.123,23	769.626,16	4.986.078,45	
	Funzione 02 Funzioni relative alla giustizia						
	Servizio 01 Uffici giudiziari						
1 02 01 02	Acquisto di beni di consumo e/o di materie prime	500,00	500,00	0,00	0,00	500,00	
1 02 01 03	Prestazioni di servizi	8.000,00	8.000,00	0,00	2.000,00	6.000,00	
	Totale Servizio 1 Uffici giudiziari	8.500,00	8.500,00	0,00	2.000,00	6.500,00	
	Totale Funzione 2 Funzioni relative alla giustizia	8.500,00	8.500,00	0,00	2.000,00	6.500,00	
	Funzione 03 Funzioni di polizia locale						
	Servizio 01 Polizia municipale						
1 03 01 01	Personale	963.867,34	903.855,00	0,00	100.614,79	803.240,21	
1 03 01 02	Acquisto di beni di consumo e/o di materie prime	27.500,00	36.000,00	0,00	5.000,00	31.000,00	

COMUNE DI RIBERA

BILANCIO DI PREVISIONE ESERCIZIO 2014 - Parte II - Spesa

Intervento		Impegni ultimo esercizio chiuso	Previsioni definitive esercizio in corso	PREVISIONI DI COMPETENZA per l'esercizio al quale si riferisce il presente bilancio			Annota zioni
Codice e Numero	Denominazione			VARIAZIONI		SOMME	
				in aumento	in diminuzione	RISULTANTI	
1	2	3	4	5	6	7	8
1 03 01 03	Prestazioni di servizi	12.440,80	16.500,00	0,00	0,00	16.500,00	
1 03 01 05	Trasferimenti	0,00	72.500,00	0,00	72.000,00	500,00	
1 03 01 07	Imposte e tasse	58.205,55	55.000,00	0,00	5.000,00	50.000,00	
	Totale Servizio 1 Polizia municipale	1.062.013,69	1.083.855,00	0,00	182.614,79	901.240,21	
	Totale Funzione 3 Funzioni di polizia locale	1.062.013,69	1.083.855,00	0,00	182.614,79	901.240,21	
	Funzione 04 Funzioni di istruzione pubblica						
	Servizio 03 Istruzione media						
1 04 03 02	Acquisto di beni di consumo e/o di materie prime	0,00	23.000,00	0,00	23.000,00	0,00	
	Totale Servizio 3 Istruzione media	0,00	23.000,00	0,00	23.000,00	0,00	
	Servizio 04 Istruzione secondaria superiore						
1 04 04 05	Trasferimenti	0,00	105.155,00	0,00	0,00	105.155,00	
	Totale Servizio 4 Istruzione secondaria superiore	0,00	105.155,00	0,00	0,00	105.155,00	
	Servizio 05 Assistenza scolastica, trasporto, refezione ed altri servizi						
1 04 05 01	Personale	121.500,00	121.000,00	324,74	0,00	121.324,74	
1 04 05 02	Acquisto di beni di consumo e/o di materie prime	93.857,70	161.000,00	0,00	19.836,91	141.163,09	
1 04 05 03	Prestazioni di servizi	49.319,80	73.500,00	0,00	11.400,00	62.100,00	

COMUNE DI RIBERA

BILANCIO DI PREVISIONE ESERCIZIO 2014 - Parte II - Spesa

Intervento		Impegni ultimo esercizio chiuso	Previsioni definitive esercizio in corso	PREVISIONI DI COMPETENZA per l'esercizio al quale si riferisce il presente bilancio			Annota zioni
Codice e Numero	Denominazione			VARIAZIONI		SOMME	
				in aumento	in diminuzione	RISULTANTI	
1	2	3	4	5	6	7	8
1 04 05 05	Trasferimenti	5.165,00	8.128,00	0,00	1.900,00	6.228,00	
1 04 05 07	Imposte e tasse	2.700,00	7.700,00	0,00	0,00	7.700,00	
	Totale Servizio 5 Assistenza scolastica, trasporto, refezione ed altri servizi	272.542,50	371.328,00	324,74	33.136,91	338.515,83	
	Totale Funzione 4 Funzioni di istruzione pubblica	272.542,50	499.483,00	324,74	56.136,91	443.670,83	
	Funzione 05 Funzioni relative alla cultura ed ai beni culturali						
	Servizio 01 Biblioteche, musei e pinacoteche						
1 05 01 01	Personale	318.500,00	337.500,00	32.176,53	0,00	369.676,53	
1 05 01 02	Acquisto di beni di consumo e/o di materie prime	1.510,00	2.800,00	0,00	200,00	2.600,00	
1 05 01 03	Prestazioni di servizi	310,00	3.000,00	0,00	200,00	2.800,00	
1 05 01 04	Utilizzo di beni di terzi	900,00	800,00	0,00	0,00	800,00	
1 05 01 07	Imposte e tasse	21.000,00	22.400,00	2.100,00	0,00	24.500,00	
	Totale Servizio 1 Biblioteche, musei e pinacoteche	342.220,00	366.500,00	34.276,53	400,00	400.376,53	
	Servizio 02 Teatri, attivita' culturali e servizi diversi nel settore cu lturale						
1 05 02 01	Personale	19.380,20	15.600,00	100,00	0,00	15.700,00	
1 05 02 03	Prestazioni di servizi	18.700,00	35.000,00	0,00	0,00	35.000,00	
1 05 02 04	Utilizzo di beni di terzi	20.000,00	14.000,00	0,00	0,00	14.000,00	

COMUNE DI RIBERA

BILANCIO DI PREVISIONE ESERCIZIO 2014 - Parte II - Spesa

Intervento		Impegni ultimo esercizio chiuso	Previsioni definitive esercizio in corso	PREVISIONI DI COMPETENZA per l'esercizio al quale si riferisce il presente bilancio			Annota zioni
Codice e Numero	Denominazione			VARIAZIONI		SOMME	
				in aumento	in diminuzione	RISULTANTI	
1	2	3	4	5	6	7	8
1 05 02 07	Imposte e tasse	1.288,73	1.050,00	0,00	0,00	1.050,00	
	Totale Servizio 2 Teatri, attivita' culturali e servizi diversi nel settore cu lturale	59.368,93	65.650,00	100,00	0,00	65.750,00	
	Totale Funzione 5 Funzioni relative alla cultura ed ai beni culturali	401.588,93	432.150,00	34.376,53	400,00	466.126,53	
	Funzione 06 Funzioni nel settore sportivo e ricreativo						
	Servizio 02 Stadio comunale, palazzo dello sport ed altri impianti						
1 06 02 01	Personale	25.467,94	25.200,00	0,00	0,00	25.200,00	
1 06 02 07	Imposte e tasse	1.654,80	1.700,00	0,00	0,00	1.700,00	
	Totale Servizio 2 Stadio comunale, palazzo dello sport ed altri impianti	27.122,74	26.900,00	0,00	0,00	26.900,00	
	Servizio 03 Manifestazioni diverse nel settore sportivo e ricreativo						
1 06 03 05	Trasferimenti	45.000,00	11.000,00	0,00	3.000,00	8.000,00	
	Totale Servizio 3 Manifestazioni diverse nel settore sportivo e ricreativo	45.000,00	11.000,00	0,00	3.000,00	8.000,00	
	Totale Funzione 6 Funzioni nel settore sportivo e ricreativo	72.122,74	37.900,00	0,00	3.000,00	34.900,00	
	Funzione 07 Funzioni nel campo turistico						
	Servizio 01 Servizi turistici						
1 07 01 03	Prestazioni di servizi	49.942,50	5.500,00	29.000,00	0,00	34.500,00	

COMUNE DI RIBERA

BILANCIO DI PREVISIONE ESERCIZIO 2014 - Parte II - Spesa

Intervento		Impegni ultimo esercizio chiuso	Previsioni definitive esercizio in corso	PREVISIONI DI COMPETENZA per l'esercizio al quale si riferisce il presente bilancio			Annota zioni
Codice e Numero	Denominazione			VARIAZIONI		SOMME	
				in aumento	in diminuzione	RISULTANTI	
1	2	3	4	5	6	7	8
1 07 01 04	Utilizzo di beni di terzi	1.043,91	1.050,00	0,00	1.050,00	0,00	
	Totale Servizio 1 Servizi turistici	50.986,41	6.550,00	29.000,00	1.050,00	34.500,00	
	Servizio 02 Manifestazioni turistiche						
1 07 02 02	Acquisto di beni di consumo e/o di materie prime	5.000,00	0,00	0,00	0,00	0,00	
1 07 02 03	Prestazioni di servizi	46.441,23	98.600,00	7.400,00	0,00	106.000,00	
1 07 02 05	Trasferimenti	0,00	5.000,00	4.000,00	0,00	9.000,00	
1 07 02 07	Imposte e tasse	16.500,00	7.000,00	4.000,00	0,00	11.000,00	
	Totale Servizio 2 Manifestazioni turistiche	67.941,23	110.600,00	15.400,00	0,00	126.000,00	
	Totale Funzione 7 Funzioni nel campo turistico	118.927,64	117.150,00	44.400,00	1.050,00	160.500,00	
	Funzione 08 Funzioni nel campo della viabilita' e dei trasporti						
	Servizio 01 Viabilita', circolazione stradale e servizi connessi						
1 08 01 01	Personale	39.500,00	0,00	0,00	0,00	0,00	
1 08 01 02	Acquisto di beni di consumo e/o di materie prime	15.500,00	11.000,00	0,00	1.000,00	10.000,00	
1 08 01 06	Interessi passivi ed oneri finanziari diversi	88.929,97	73.672,00	0,00	6.143,69	67.528,31	
1 08 01 07	Imposte e tasse	1.750,61	0,00	0,00	0,00	0,00	
	Totale Servizio 1 Viabilita', circolazione stradale e servizi connessi	145.680,58	84.672,00	0,00	7.143,69	77.528,31	

COMUNE DI RIBERA

BILANCIO DI PREVISIONE ESERCIZIO 2014 - Parte II - Spesa

Intervento		Impegni ultimo esercizio chiuso	Previsioni definitive esercizio in corso	PREVISIONI DI COMPETENZA per l'esercizio al quale si riferisce il presente bilancio			Annota zioni
Codice e Numero	Denominazione			VARIAZIONI		SOMME RISULTANTI	
				in aumento	in diminuzione		
1	2	3	4	5	6	7	8
1 08 02 03	Servizio 02 Illuminazione pubblica e servizi connessi						
	Prestazioni di servizi	830.000,00	780.000,00	6.795,80	0,00	786.795,80	
	Totale Servizio 2 Illuminazione pubblica e servizi connessi	830.000,00	780.000,00	6.795,80	0,00	786.795,80	
1 08 03 05	Servizio 03 Trasporti pubblici locali e servizi connessi						
	Trasferimenti	305.584,08	652.568,20	0,00	0,00	652.568,20	
	Totale Servizio 3 Trasporti pubblici locali e servizi connessi	305.584,08	652.568,20	0,00	0,00	652.568,20	
	Totale Funzione 8 Funzioni nel campo della viabilita' e dei trasporti	1.281.264,66	1.517.240,20	6.795,80	7.143,69	1.516.892,31	
1 09 01 01	Funzione 09 Funzioni riguardanti la gestione del territorio e dell'ambiente						
	Servizio 01 Urbanistica e gestione del territorio						
	Personale	285.500,00	291.800,00	1.074,70	0,00	292.874,70	
1 09 01 02	Acquisto di beni di consumo e/o di materie prime	2.800,00	2.400,00	0,00	0,00	2.400,00	
1 09 01 07	Imposte e tasse	18.500,00	19.000,00	0,00	0,00	19.000,00	
	Totale Servizio 1 Urbanistica e gestione del territorio	306.800,00	313.200,00	1.074,70	0,00	314.274,70	
1 09 02 01	Servizio 02 Edilizia residenziale pubblica locale e piani di edilizia economica-popolare						
	Personale	100.000,00	136.000,00	19.638,26	0,00	155.638,26	

COMUNE DI RIBERA

BILANCIO DI PREVISIONE ESERCIZIO 2014 - Parte II - Spesa

Intervento		Impegni ultimo esercizio chiuso	Previsioni definitive esercizio in corso	PREVISIONI DI COMPETENZA per l'esercizio al quale si riferisce il presente bilancio			Annota zioni
Codice e Numero	Denominazione			VARIAZIONI		SOMME RISULTANTI	
				in aumento	in diminuzione		
1	2	3	4	5	6	7	8
1 09 02 03	Prestazioni di servizi	0,00	27.351,10	0,00	0,00	27.351,10	
1 09 02 07	Imposte e tasse	6.500,00	9.000,00	1.500,00	0,00	10.500,00	
1 09 02 08	Oneri straordinari della gestione corrente	3.880,01	7.000,00	0,00	3.000,00	4.000,00	
	Totale Servizio 2 Edilizia residenziale pubblica locale e piani di edilizia ec onomica-popolare	110.380,01	179.351,10	21.138,26	3.000,00	197.489,36	
	Servizio 03 Servizi di protezione civile						
1 09 03 01	Personale	145.524,16	68.800,00	0,00	29.600,00	39.200,00	
1 09 03 02	Acquisto di beni di consumo e/o di materie prime	500,00	10.500,00	0,00	4.000,00	6.500,00	
1 09 03 03	Prestazioni di servizi	14.550,00	5.500,00	0,00	0,00	5.500,00	
1 09 03 07	Imposte e tasse	8.388,70	2.600,00	0,00	0,00	2.600,00	
	Totale Servizio 3 Servizi di protezione civile	168.962,86	87.400,00	0,00	33.600,00	53.800,00	
	Servizio 04 Servizio idrico integrato						
1 09 04 01	Personale	23.000,00	0,00	0,00	0,00	0,00	
1 09 04 03	Prestazioni di servizi	500,00	4.218,00	0,00	400,00	3.818,00	IVA
1 09 04 07	Imposte e tasse	1.469,90	0,00	0,00	0,00	0,00	
	Totale Servizio 4 Servizio idrico integrato	24.969,90	4.218,00	0,00	400,00	3.818,00	
	Servizio 05 Servizio smaltimento rifiuti						

COMUNE DI RIBERA

BILANCIO DI PREVISIONE ESERCIZIO 2014 - Parte II - Spesa

Intervento		Impegni ultimo esercizio chiuso	Previsioni definitive esercizio in corso	PREVISIONI DI COMPETENZA per l'esercizio al quale si riferisce il presente bilancio			Annota zioni
Codice e Numero	Denominazione			VARIAZIONI		SOMME RISULTANTI	
				in aumento	in diminuzione		
1	2	3	4	5	6	7	8
1 09 05 01	Personale	289.054,89	266.100,00	0,00	29.600,00	236.500,00	
1 09 05 03	Prestazioni di servizi	2.212.500,00	2.442.000,00	196.000,00	0,00	2.638.000,00	IVA
1 09 05 05	Trasferimenti	18.750,00	121.480,00	0,00	0,00	121.480,00	
1 09 05 07	Imposte e tasse	18.440,48	17.000,00	0,00	1.500,00	15.500,00	
1 09 05 08	Oneri straordinari della gestione corrente	112.507,94	158.862,66	0,00	112.862,66	46.000,00	
	Totale Servizio 5 Servizio smaltimento rifiuti	2.651.253,31	3.005.442,66	196.000,00	143.962,66	3.057.480,00	
	Servizio 06 Parchi e servizi per la tutela ambientale del verde, altri s ervizi relativi al territorio ed all'ambiente						
1 09 06 01	Personale	53.000,00	69.400,00	25.959,41	0,00	95.359,41	
1 09 06 02	Acquisto di beni di consumo e/o di materie prime	14.750,00	29.000,00	0,00	4.000,00	25.000,00	
1 09 06 03	Prestazioni di servizi	46.924,60	59.200,00	3.800,00	0,00	63.000,00	
1 09 06 07	Imposte e tasse	3.500,00	6.650,00	0,00	150,00	6.500,00	
1 09 06 08	Oneri straordinari della gestione corrente	0,00	38.339,80	0,00	3.952,80	34.387,00	
	Totale Servizio 6 Parchi e servizi per la tutela ambientale del verde, altri s ervizi relativi al territorio ed all'ambiente	118.174,60	202.589,80	29.759,41	8.102,80	224.246,41	
	Totale Funzione 9 Funzioni riguardanti la gestione del territorio e dell'ambie nte	3.380.540,68	3.792.201,56	247.972,37	189.065,46	3.851.108,47	
	Funzione 10 Funzioni nel settore sociale						

COMUNE DI RIBERA

BILANCIO DI PREVISIONE ESERCIZIO 2014 - Parte II - Spesa

Intervento		Impegni ultimo esercizio chiuso	Previsioni definitive esercizio in corso	PREVISIONI DI COMPETENZA per l'esercizio al quale si riferisce il presente bilancio			Annota zioni
Codice e Numero	Denominazione			VARIAZIONI		SOMME	
				in aumento	in diminuzione	RISULTANTI	
1	2	3	4	5	6	7	8
	Servizio 01						
	Asili nido, servizi per l'infanzia e per i minori						
1 10 01 01	Personale	180.969,35	183.200,00	474,99	0,00	183.674,99	
1 10 01 02	Acquisto di beni di consumo e/o di materie prime	18.847,85	21.000,00	0,00	2.000,00	19.000,00	
1 10 01 03	Prestazioni di servizi	7.408,99	7.500,00	0,00	0,00	7.500,00	
1 10 01 07	Imposte e tasse	0,00	12.100,00	0,00	0,00	12.100,00	
	Totale Servizio 1	207.226,19	223.800,00	474,99	2.000,00	222.274,99	
	Asili nido, servizi per l'infanzia e per i minori						
	Servizio 04						
	Assistenza, beneficenza pubblica e servizi diversi alla per sona						
1 10 04 01	Personale	364.267,15	337.377,52	0,00	31.187,69	306.189,83	IVA
1 10 04 02	Acquisto di beni di consumo e/o di materie prime	4.109,42	7.218,85	39.500,00	0,00	46.718,85	
1 10 04 03	Prestazioni di servizi	1.964.073,47	2.962.144,16	80.975,67	0,00	3.043.119,83	
1 10 04 04	Utilizzo di beni di terzi	18.847,34	20.259,64	0,00	5.000,00	15.259,64	
1 10 04 05	Trasferimenti	507.320,70	485.503,00	277.700,00	0,00	763.203,00	IVA
1 10 04 07	Imposte e tasse	15.891,60	21.600,00	0,00	2.100,00	19.500,00	
1 10 04 08	Oneri straordinari della gestione corrente	0,00	0,00	210.000,00	0,00	210.000,00	
	Totale Servizio 4	2.874.509,68	3.834.103,17	608.175,67	38.287,69	4.403.991,15	
	Assistenza, beneficenza pubblica e servizi diversi alla per sona						

COMUNE DI RIBERA

BILANCIO DI PREVISIONE ESERCIZIO 2014 - Parte II - Spesa

Intervento		Impegni ultimo esercizio chiuso	Previsioni definitive esercizio in corso	PREVISIONI DI COMPETENZA per l'esercizio al quale si riferisce il presente bilancio			Annota zioni
Codice e Numero	Denominazione			VARIAZIONI		SOMME	
				in aumento	in diminuzione	RISULTANTI	
1	2	3	4	5	6	7	8
	Servizio 05 Servizio necroscopico e cimiteriale						
1 10 05 01	Personale	119.398,96	118.500,00	459,41	0,00	118.959,41	
1 10 05 02	Acquisto di beni di consumo e/o di materie prime	500,00	500,00	0,00	0,00	500,00	
1 10 05 07	Imposte e tasse	6.552,71	7.700,00	0,00	0,00	7.700,00	
1 10 05 08	Oneri straordinari della gestione corrente	3.683,36	5.000,00	0,00	0,00	5.000,00	
	Totale Servizio 5 Servizio necroscopico e cimiteriale	130.135,03	131.700,00	459,41	0,00	132.159,41	
	Totale Funzione 10 Funzioni nel settore sociale	3.211.870,90	4.189.603,17	609.110,07	40.287,69	4.758.425,55	
	Funzione 11 Funzioni nel campo dello sviluppo economico						
	Servizio 01 Affissioni e pubblicita'						
1 11 01 02	Acquisto di beni di consumo e/o di materie prime	1.000,00	1.000,00	0,00	0,00	1.000,00	
	Totale Servizio 1 Affissioni e pubblicita'	1.000,00	1.000,00	0,00	0,00	1.000,00	
	Servizio 05 Servizi relativi al commercio						
1 11 05 01	Personale	102.500,00	206.500,00	56.569,75	0,00	263.069,75	
1 11 05 02	Acquisto di beni di consumo e/o di materie prime	2.280,00	3.000,00	0,00	0,00	3.000,00	
1 11 05 03	Prestazioni di servizi	169.500,00	669.800,00	0,00	10.000,00	659.800,00	
1 11 05 04	Utilizzo di beni di terzi	0,00	20.000,00	0,00	20.000,00	0,00	

COMUNE DI RIBERA

BILANCIO DI PREVISIONE ESERCIZIO 2014 - Parte II - Spesa

Intervento		Impegni ultimo esercizio chiuso	Previsioni definitive esercizio in corso	PREVISIONI DI COMPETENZA per l'esercizio al quale si riferisce il presente bilancio			Annota zioni
Codice e Numero	Denominazione			VARIAZIONI		SOMME	
				in aumento	in diminuzione	RISULTANTI	
1	2	3	4	5	6	7	8
1 11 05 07	Imposte e tasse	6.800,00	13.500,00	4.000,00	0,00	17.500,00	
	Totale Servizio 5 Servizi relativi al commercio	281.080,00	912.800,00	60.569,75	30.000,00	943.369,75	
	Servizio 07 Servizi relativi all'agricoltura						
1 11 07 01	Personale	224.815,78	164.800,00	0,00	17.923,48	146.876,52	
1 11 07 02	Acquisto di beni di consumo e/o di materie prime	750,00	3.000,00	1.500,00	0,00	4.500,00	
1 11 07 03	Prestazioni di servizi	7.182,80	6.500,00	500,00	0,00	7.000,00	
1 11 07 07	Imposte e tasse	13.729,37	10.600,00	0,00	1.100,00	9.500,00	
	Totale Servizio 7 Servizi relativi all'agricoltura	246.477,95	184.900,00	2.000,00	19.023,48	167.876,52	
	Totale Funzione 11 Funzioni nel campo dello sviluppo economico	528.557,95	1.098.700,00	62.569,75	49.023,48	1.112.246,27	
	Riepilogo Titolo 1 Spese correnti						
	Funzione 1 Funzioni generali di amministrazione, di gestione e di controllo	4.964.661,42	5.370.581,38	385.123,23	769.626,16	4.986.078,45	
	Funzione 2 Funzioni relative alla giustizia	8.500,00	8.500,00	0,00	2.000,00	6.500,00	
	Funzione 3 Funzioni di polizia locale	1.062.013,69	1.083.855,00	0,00	182.614,79	901.240,21	
	Funzione 4 Funzioni di istruzione pubblica	272.542,50	499.483,00	324,74	56.136,91	443.670,83	
	Funzione 5 Funzioni relative alla cultura ed ai beni culturali	401.588,93	432.150,00	34.376,53	400,00	466.126,53	
	Funzione 6 Funzioni nel settore sportivo e ricreativo	72.122,74	37.900,00	0,00	3.000,00	34.900,00	

COMUNE DI RIBERA

BILANCIO DI PREVISIONE ESERCIZIO 2014 - Parte II - Spesa

Intervento		Impegni ultimo esercizio chiuso	Previsioni definitive esercizio in corso	PREVISIONI DI COMPETENZA per l'esercizio al quale si riferisce il presente bilancio			Annota zioni
Codice e Numero	Denominazione			VARIAZIONI		SOMME	
				in aumento	in diminuzione	RISULTANTI	
1	2	3	4	5	6	7	8
	Funzione 7 Funzioni nel campo turistico	118.927,64	117.150,00	44.400,00	1.050,00	160.500,00	
	Funzione 8 Funzioni nel campo della viabilita' e dei trasporti	1.281.264,66	1.517.240,20	6.795,80	7.143,69	1.516.892,31	
	Funzione 9 Funzioni riguardanti la gestione del territorio e dell'ambie nte	3.380.540,68	3.792.201,56	247.972,37	189.065,46	3.851.108,47	
	Funzione 10 Funzioni nel settore sociale	3.211.870,90	4.189.603,17	609.110,07	40.287,69	4.758.425,55	
	Funzione 11 Funzioni nel campo dello sviluppo economico	528.557,95	1.098.700,00	62.569,75	49.023,48	1.112.246,27	
	Funzione 12 Funzioni relative a servizi produttivi	0,00	0,00	0,00	0,00	0,00	
	Totale Titolo 1 Spese correnti	15.302.591,11	18.147.364,31	1.390.672,49	1.300.348,18	18.237.688,62	

COMUNE DI RIBERA

BILANCIO DI PREVISIONE ESERCIZIO 2014 - Parte II - Spesa

Intervento		Impegni ultimo esercizio chiuso	Previsioni definitive esercizio in corso	PREVISIONI DI COMPETENZA per l'esercizio al quale si riferisce il presente bilancio			Annota zioni
Codice e Numero	Denominazione			VARIAZIONI		SOMME	
				in aumento	in diminuzione	RISULTANTI	
1	2	3	4	5	6	7	8
	Titolo 2 Spese in conto capitale						
	Funzione 01 Funzioni generali di amministrazione, di gestione e di controllo						
	Servizio 03 Gestione economica, finanziaria, programmazione, provveditorato e controllo di gestione						
2 01 03 05	Acquisizione di beni mobili, macchine ed attrezzature tecnico-scientifiche	0,00	2.000,00	0,00	0,00	2.000,00	
	Totale Servizio 3 Gestione economica, finanziaria, programmazione, provveditorato e controllo di gestione	0,00	2.000,00	0,00	0,00	2.000,00	
	Servizio 05 Gestione dei beni demaniali e patrimoniali						
2 01 05 01	Acquisizione di beni immobili	1.419.400,05	902.829,00	0,00	172.936,98	729.892,02	
	Totale Servizio 5 Gestione dei beni demaniali e patrimoniali	1.419.400,05	902.829,00	0,00	172.936,98	729.892,02	
	Servizio 06 Ufficio tecnico						
2 01 06 05	Acquisizione di beni mobili, macchine ed attrezzature tecnico-scientifiche	0,00	2.000,00	0,00	0,00	2.000,00	
2 01 06 06	Incarichi professionali esterni	0,00	9.958,85	1.501,48	0,00	11.460,33	
	Totale Servizio 6 Ufficio tecnico	0,00	11.958,85	1.501,48	0,00	13.460,33	
	Servizio 07 Anagrafe, stato civile, elettorale, leva e servizio statistico						
2 01 07 05	Acquisizione di beni mobili, macchine ed attrezzature tecnico-scientifiche	0,00	296,96	0,00	0,00	296,96	

COMUNE DI RIBERA

BILANCIO DI PREVISIONE ESERCIZIO 2014 - Parte II - Spesa

Intervento		Impegni ultimo esercizio chiuso	Previsioni definitive esercizio in corso	PREVISIONI DI COMPETENZA per l'esercizio al quale si riferisce il presente bilancio			Annota zioni
Codice e Numero	Denominazione			VARIAZIONI		SOMME	
				in aumento	in diminuzione	RISULTANTI	
1	2	3	4	5	6	7	8
	Totale Servizio 7 Anagrafe, stato civile, elettorale, leva e servizio statistico	0,00	296,96	0,00	0,00	296,96	
	Servizio 08 Altri servizi generali						
2 01 08 01	Acquisizione di beni immobili	0,00	706,04	0,00	706,04	0,00	
	Totale Servizio 8 Altri servizi generali	0,00	706,04	0,00	706,04	0,00	
	Totale Funzione 1 Funzioni generali di amministrazione, di gestione e di controllo	1.419.400,05	917.790,85	1.501,48	173.643,02	745.649,31	
	Funzione 03 Funzioni di polizia locale						
	Servizio 01 Polizia municipale						
2 03 01 05	Acquisizione di beni mobili, macchine ed attrezzature tecnico-scientifiche	0,00	17.000,00	4.500,00	0,00	21.500,00	
	Totale Servizio 1 Polizia municipale	0,00	17.000,00	4.500,00	0,00	21.500,00	
	Totale Funzione 3 Funzioni di polizia locale	0,00	17.000,00	4.500,00	0,00	21.500,00	
	Funzione 04 Funzioni di istruzione pubblica						
	Servizio 02 Istruzione elementare						
2 04 02 01	Acquisizione di beni immobili	0,00	300.000,00	0,00	0,00	300.000,00	
	Totale Servizio 2 Istruzione elementare	0,00	300.000,00	0,00	0,00	300.000,00	
	Servizio 03 Istruzione media						

COMUNE DI RIBERA

BILANCIO DI PREVISIONE ESERCIZIO 2014 - Parte II - Spesa

Intervento		Impegni ultimo esercizio chiuso	Previsioni definitive esercizio in corso	PREVISIONI DI COMPETENZA per l'esercizio al quale si riferisce il presente bilancio			Annota zioni
				VARIAZIONI		SOMME RISULTANTI	
				in aumento	in diminuzione		
Codice e Numero	Denominazione	3	4	5	6	7	8
2 04 03 01	Acquisizione di beni immobili	0,00	799.150,00	15.000,00	0,00	814.150,00	
	Totale Servizio 3 Istruzione media	0,00	799.150,00	15.000,00	0,00	814.150,00	
	Servizio 05 Assistenza scolastica, trasporto, refezione ed altri servizi						
2 04 05 05	Acquisizione di beni mobili, macchine ed attrezzature tecnico-scientifiche	0,00	1.000,00	0,00	0,00	1.000,00	
	Totale Servizio 5 Assistenza scolastica, trasporto, refezione ed altri servizi	0,00	1.000,00	0,00	0,00	1.000,00	
	Totale Funzione 4 Funzioni di istruzione pubblica	0,00	1.100.150,00	15.000,00	0,00	1.115.150,00	
	Funzione 05 Funzioni relative alla cultura ed ai beni culturali						
	Servizio 01 Biblioteche, musei e pinacoteche						
2 05 01 05	Acquisizione di beni mobili, macchine ed attrezzature tecnico-scientifiche	0,00	8.200,00	0,00	0,00	8.200,00	
	Totale Servizio 1 Biblioteche, musei e pinacoteche	0,00	8.200,00	0,00	0,00	8.200,00	
	Totale Funzione 5 Funzioni relative alla cultura ed ai beni culturali	0,00	8.200,00	0,00	0,00	8.200,00	
	Funzione 08 Funzioni nel campo della viabilita' e dei trasporti						
	Servizio 01 Viabilita', circolazione stradale e servizi connessi						
2 08 01 01	Acquisizione di beni immobili	0,00	22.000,00	765.500,00	0,00	787.500,00	
	Totale Servizio 1 Viabilita', circolazione stradale e servizi connessi	0,00	22.000,00	765.500,00	0,00	787.500,00	

COMUNE DI RIBERA

BILANCIO DI PREVISIONE ESERCIZIO 2014 - Parte II - Spesa

Intervento		Impegni ultimo esercizio chiuso	Previsioni definitive esercizio in corso	PREVISIONI DI COMPETENZA per l'esercizio al quale si riferisce il presente bilancio			Annota zioni
Codice e Numero	Denominazione			VARIAZIONI		SOMME	
				in aumento	in diminuzione	RISULTANTI	
1	2	3	4	5	6	7	8
	Servizio 02 Illuminazione pubblica e servizi connessi						
2 08 02 01	Acquisizione di beni immobili	0,00	25.000,00	0,00	0,00	25.000,00	
	Totale Servizio 2 Illuminazione pubblica e servizi connessi	0,00	25.000,00	0,00	0,00	25.000,00	
	Totale Funzione 8 Funzioni nel campo della viabilita' e dei trasporti	0,00	47.000,00	765.500,00	0,00	812.500,00	
	Funzione 09 Funzioni riguardanti la gestione del territorio e dell'ambie nte						
	Servizio 01 Urbanistica e gestione del territorio						
2 09 01 01	Acquisizione di beni immobili	2.794.172,59	0,00	0,00	0,00	0,00	IVA
	Totale Servizio 1 Urbanistica e gestione del territorio	2.794.172,59	0,00	0,00	0,00	0,00	
	Servizio 04 Servizio idrico integrato						
2 09 04 01	Acquisizione di beni immobili	31.492,77	31.492,77	0,00	0,00	31.492,77	IVA
	Totale Servizio 4 Servizio idrico integrato	31.492,77	31.492,77	0,00	0,00	31.492,77	
	Servizio 05 Servizio smaltimento rifiuti						
2 09 05 08	Partecipazioni azionarie	0,00	1.501,15	0,00	1.501,15	0,00	
	Totale Servizio 5 Servizio smaltimento rifiuti	0,00	1.501,15	0,00	1.501,15	0,00	
	Servizio 06 Parchi e servizi per la tutela ambientale del verde, altri s						

COMUNE DI RIBERA

BILANCIO DI PREVISIONE ESERCIZIO 2014 - Parte II - Spesa

Intervento		Impegni ultimo esercizio chiuso	Previsioni definitive esercizio in corso	PREVISIONI DI COMPETENZA per l'esercizio al quale si riferisce il presente bilancio			Annota zioni
Codice e Numero	Denominazione			VARIAZIONI		SOMME	
				in aumento	in diminuzione	RISULTANTI	
1	2	3	4	5	6	7	8
2 09 06 01	servizi relativi al territorio ed all'ambiente Acquisizione di beni immobili	0,00	18.500,00	0,00	0,00	18.500,00	
	Totale Servizio 6 Parchi e servizi per la tutela ambientale del verde, altri s ervizi relativi al territorio ed all'ambiente	0,00	18.500,00	0,00	0,00	18.500,00	
	Totale Funzione 9 Funzioni riguardanti la gestione del territorio e dell'ambie nte	2.825.665,36	51.493,92	0,00	1.501,15	49.992,77	
2 10 04 05	Funzione 10 Funzioni nel settore sociale Servizio 04 Assistenza, beneficenza pubblica e servizi diversi alla per sona Acquisizione di beni mobili, macchine ed attrezzature tecn o-scientifiche	0,00	19.537,48	7.826,00	0,00	27.363,48	
	Totale Servizio 4 Assistenza, beneficenza pubblica e servizi diversi alla per sona	0,00	19.537,48	7.826,00	0,00	27.363,48	
2 10 05 01	Servizio 05 Servizio necroscopico e cimiteriale Acquisizione di beni immobili	0,00	40.000,00	20.000,00	0,00	60.000,00	
	Totale Servizio 5 Servizio necroscopico e cimiteriale	0,00	40.000,00	20.000,00	0,00	60.000,00	
	Totale Funzione 10 Funzioni nel settore sociale	0,00	59.537,48	27.826,00	0,00	87.363,48	
	Funzione 11 Funzioni nel campo dello sviluppo economico						

COMUNE DI RIBERA

BILANCIO DI PREVISIONE ESERCIZIO 2014 - Parte II - Spesa

Intervento		Impegni ultimo esercizio chiuso	Previsioni definitive esercizio in corso	PREVISIONI DI COMPETENZA per l'esercizio al quale si riferisce il presente bilancio			Annota zioni
Codice e Numero	Denominazione			VARIAZIONI		SOMME	
				in aumento	in diminuzione	RISULTANTI	
1	2	3	4	5	6	7	8
	Servizio 05						
	Servizi relativi al commercio						
2 11 05 05	Acquisizione di beni mobili, macchine ed attrezzature tecnico-scientifiche	116.706,28	2.500,00	99.900,00	0,00	102.400,00	
2 11 05 08	Partecipazioni azionarie	4.000,00	0,00	0,00	0,00	0,00	
	Totale Servizio 5	120.706,28	2.500,00	99.900,00	0,00	102.400,00	
	Servizi relativi al commercio						
	Servizio 07						
	Servizi relativi all'agricoltura						
2 11 07 01	Acquisizione di beni immobili	0,00	0,00	230.000,00	0,00	230.000,00	
2 11 07 05	Acquisizione di beni mobili, macchine ed attrezzature tecnico-scientifiche	0,00	12.500,00	0,00	9.000,00	3.500,00	
	Totale Servizio 7	0,00	12.500,00	230.000,00	9.000,00	233.500,00	
	Servizi relativi all'agricoltura						
	Totale Funzione 11	120.706,28	15.000,00	329.900,00	9.000,00	335.900,00	
	Funzioni nel campo dello sviluppo economico						
	Riepilogo Titolo 2						
	Spese in conto capitale						
	Funzione 1	1.419.400,05	917.790,85	1.501,48	173.643,02	745.649,31	
	Funzioni generali di amministrazione, di gestione e di controllo						
	Funzione 2	0,00	0,00	0,00	0,00	0,00	
	Funzioni relative alla giustizia						
	Funzione 3	0,00	17.000,00	4.500,00	0,00	21.500,00	
	Funzioni di polizia locale						
	Funzione 4	0,00	1.100.150,00	15.000,00	0,00	1.115.150,00	
	Funzioni di istruzione pubblica						
	Funzione 5	0,00	8.200,00	0,00	0,00	8.200,00	
	Funzioni relative alla cultura ed ai beni culturali						

COMUNE DI RIBERA

BILANCIO DI PREVISIONE ESERCIZIO 2014 - Parte II - Spesa

Intervento		Impegni ultimo esercizio chiuso	Previsioni definitive esercizio in corso	PREVISIONI DI COMPETENZA per l'esercizio al quale si riferisce il presente bilancio			Annota zioni
Codice e Numero	Denominazione			VARIAZIONI		SOMME	
				in aumento	in diminuzione	RISULTANTI	
1	2	3	4	5	6	7	8
	Funzione 6 Funzioni nel settore sportivo e ricreativo	0,00	0,00	0,00	0,00	0,00	
	Funzione 7 Funzioni nel campo turistico	0,00	0,00	0,00	0,00	0,00	
	Funzione 8 Funzioni nel campo della viabilita' e dei trasporti	0,00	47.000,00	765.500,00	0,00	812.500,00	
	Funzione 9 Funzioni riguardanti la gestione del territorio e dell'ambie nte	2.825.665,36	51.493,92	0,00	1.501,15	49.992,77	
	Funzione 10 Funzioni nel settore sociale	0,00	59.537,48	27.826,00	0,00	87.363,48	
	Funzione 11 Funzioni nel campo dello sviluppo economico	120.706,28	15.000,00	329.900,00	9.000,00	335.900,00	
	Funzione 12 Funzioni relative a servizi produttivi	0,00	0,00	0,00	0,00	0,00	
	Totale Titolo 2 Spese in conto capitale	4.365.771,69	2.216.172,25	1.144.227,48	184.144,17	3.176.255,56	

COMUNE DI RIBERA

BILANCIO DI PREVISIONE ESERCIZIO 2014 - Parte II - Spesa

Intervento		Impegni ultimo esercizio chiuso	Previsioni definitive esercizio in corso	PREVISIONI DI COMPETENZA per l'esercizio al quale si riferisce il presente bilancio			Annota zioni
Codice e Numero	Denominazione			VARIAZIONI		SOMME RISULTANTI	
				in aumento	in diminuzione		
1	2	3	4	5	6	7	8
	Titolo 3 Spese per rimborso di prestiti Funzione 01 Funzioni generali di amministrazione, di gestione e di controllo Servizio 03 Gestione economica, finanziaria, programmazione, provveditorato e controllo di gestione						
3 01 03 01	Rimborso per anticipazioni di cassa	0,00	3.980.204,79	2.423.632,44	0,00	6.403.837,23	
3 01 03 03	Rimborso di quota capitale di mutui e prestiti	362.316,40	960.931,92	0,00	765.974,88	194.957,04	
	Totale Titolo 3 Spese per rimborso di prestiti	362.316,40	4.941.136,71	2.423.632,44	765.974,88	6.598.794,27	

COMUNE DI RIBERA

BILANCIO DI PREVISIONE ESERCIZIO 2014 - Parte II - Spesa

Intervento		Impegni ultimo esercizio chiuso	Previsioni definitive esercizio in corso	PREVISIONI DI COMPETENZA per l'esercizio al quale si riferisce il presente bilancio			Annota zioni
Codice e Numero	Denominazione			VARIAZIONI		SOMME RISULTANTI	
				in aumento	in diminuzione		
1	2	3	4	5	6	7	8
	Titolo 4						
	Spese per servizi per conto di terzi						
4 00 00 01	Ritenute previdenziali ed assistenziali al personale	529.870,25	665.000,00	0,00	0,00	665.000,00	
4 00 00 02	Ritenute erariali	842.904,22	1.344.350,00	0,00	0,00	1.344.350,00	
4 00 00 03	Altre ritenute al personale per conto di terzi	202.694,59	242.000,00	0,00	0,00	242.000,00	
4 00 00 04	Depositi cauzionali	30.158,49	400.000,00	0,00	0,00	400.000,00	
4 00 00 05	Rimborso spese per servizi per conto di terzi	1.311,64	500.000,00	0,00	0,00	500.000,00	
4 00 00 06	Rimborso di anticipazione di fondi per il servizio economato	60.146,30	77.470,00	0,00	0,00	77.470,00	
4 00 00 07	Depositi per spese contrattuali	3.739,66	77.470,00	0,00	0,00	77.470,00	
	Totale Titolo 4	1.670.825,15	3.306.290,00	0,00	0,00	3.306.290,00	
	Spese per servizi per conto di terzi						

COMUNE DI RIBERA

BILANCIO DI PREVISIONE ESERCIZIO 2014 - Parte II - Spesa

Intervento		Impegni ultimo esercizio chiuso	Previsioni definitive esercizio in corso	PREVISIONI DI COMPETENZA per l'esercizio al quale si riferisce il presente bilancio			Annota zioni
Codice e Numero	Denominazione			VARIAZIONI		SOMME RISULTANTI	
				in aumento	in diminuzione		
1	2	3	4	5	6	7	8
	Riepilogo dei Titoli						
	Titolo 1 Spese correnti	15.302.591,11	18.147.364,31	1.390.672,49	1.300.348,18	18.237.688,62	
	Titolo 2 Spese in conto capitale	4.365.771,69	2.216.172,25	1.144.227,48	184.144,17	3.176.255,56	
	Titolo 3 Spese per rimborso di prestiti	362.316,40	4.941.136,71	2.423.632,44	765.974,88	6.598.794,27	
	Titolo 4 Spese per servizi per conto di terzi	1.670.825,15	3.306.290,00	0,00	0,00	3.306.290,00	
	Totale Spesa	21.701.504,35	28.610.963,27	4.958.532,41	2.250.467,23	31.319.028,45	
	Disavanzo di Amministrazione	0,00	0,00	0,00	0,00	0,00	
	TOTALE GENERALE DELLA SPESA	21.701.504,35	28.610.963,27	4.958.532,41	2.250.467,23	31.319.028,45	

COMUNE DI RIBERA

BILANCIO DI PREVISIONE

ESERCIZIO 2014

Parte I - Entrata

COMUNE DI RIBERA**BILANCIO DI PREVISIONE ESERCIZIO 2014 - Parte I - Entrata**

Risorsa		Accertamenti ultimo esercizio chiuso	Previsioni definitive esercizio in corso	PREVISIONI DI COMPETENZA per l'esercizio al quale si riferisce il presente bilancio			Annota zioni
Codice e Numero	Denominazione			VARIAZIONI		SOMME RISULTANTI	
				in aumento	in diminuzione		
1	2	3	4	5	6	7	8
	Avanzo di Amministrazione	0,00	0,00	56.792,39	0,00	56.792,39	
	Avanzo di Amministrazione - Fondi Vincolati	0,00	0,00	56.792,39	0,00	56.792,39	
	Avanzo di Amministrazione - Finanziamento Investimenti	0,00	0,00	0,00	0,00	0,00	
	Avanzo di Amministrazione - Fondi di Ammortamento	0,00	0,00	0,00	0,00	0,00	
	Avanzo di Amministrazione - Fondi non Vincolati	0,00	0,00	0,00	0,00	0,00	

COMUNE DI RIBERA

BILANCIO DI PREVISIONE ESERCIZIO 2014 - Parte I - Entrata

Risorsa		Accertamenti ultimo esercizio chiuso	Previsioni definitive esercizio in corso	PREVISIONI DI COMPETENZA per l'esercizio al quale si riferisce il presente bilancio			Annota zioni
Codice e Numero	Denominazione			VARIAZIONI		SOMME	
				in aumento	in diminuzione	RISULTANTI	
1	2	3	4	5	6	7	8
	Titolo 1						
	Entrate tributarie						
	Categoria 1						
	Imposte						
1011010	IMPOSTA COMUNALE SULLA PUBBLICITA'	13.120,95	27.000,00	0,00	0,00	27.000,00	
1011030	IMPOSTA MUNICIPALE UNICA (IMU)	4.070.726,32	2.715.005,55	279.051,31	0,00	2.994.056,86	
1011035	TASI	0,00	0,00	567.744,06	0,00	567.744,06	
1011040	IMPOSTA COMUNALE SUL CONSUMO DELL'ENERGIA ELETTRICA	47.883,69	46.744,58	0,00	0,00	46.744,58	
1011051	Gettito IRPEF cinque per mille dell'Ire.	365,40	0,00	0,00	0,00	0,00	
1011055	Addizionale Comunale IRPEF	900.000,00	900.000,00	0,00	0,00	900.000,00	
	Totale Categoria 1	5.032.096,36	3.688.750,13	846.795,37	0,00	4.535.545,50	
	Imposte						
	Categoria 2						
	Tasse						
1021060	TASSA PER L'OCCUPAZIONE DI SPAZI ED AREE PUBBLICHE	177.327,27	125.000,00	12.246,77	0,00	137.246,77	
1021070	TASSA PER LA RACCOLTA ED IL TRASP.DEI RIFIUTI ECC.	2.395.163,93	2.902.553,08	271.423,45	0,00	3.173.976,53	
1021085	Proventi ordinari dalle concessioni edilizie	0,00	50,00	0,00	50,00	0,00	
	Totale Categoria 2	2.572.491,20	3.027.603,08	283.670,22	50,00	3.311.223,30	
	Tasse						
	Categoria 3						
	Tributi speciali ed altre entrate tributarie proprie						
1031090	DIRITTI SULLE PUBBLICHE AFFISSIONI	18.450,93	7.000,00	0,00	0,00	7.000,00	

COMUNE DI RIBERA

BILANCIO DI PREVISIONE ESERCIZIO 2014 - Parte I - Entrata

Risorsa		Accertamenti ultimo esercizio chiuso	Previsioni definitive esercizio in corso	PREVISIONI DI COMPETENZA per l'esercizio al quale si riferisce il presente bilancio			Annota zioni
Codice e Numero	Denominazione			VARIAZIONI		SOMME RISULTANTI	
				in aumento	in diminuzione		
1	2	3	4	5	6	7	8
1031091	Fondo di solidarieta' comunale	0,00	1.994.099,29	0,00	235.502,68	1.758.596,61	
	Totale Categoria 3 Tributi speciali ed altre entrate tributarie proprie	18.450,93	2.001.099,29	0,00	235.502,68	1.765.596,61	
	Riepilogo Titolo 1 Entrate tributarie						
	Categoria 1 Imposte	5.032.096,36	3.688.750,13	846.795,37	0,00	4.535.545,50	
	Categoria 2 Tasse	2.572.491,20	3.027.603,08	283.670,22	50,00	3.311.223,30	
	Categoria 3 Tributi speciali ed altre entrate tributarie proprie	18.450,93	2.001.099,29	0,00	235.502,68	1.765.596,61	
	Totale Titolo 1 Entrate tributarie	7.623.038,49	8.717.452,50	1.130.465,59	235.552,68	9.612.365,41	

COMUNE DI RIBERA

BILANCIO DI PREVISIONE ESERCIZIO 2014 - Parte I - Entrata

Risorsa		Accertamenti ultimo esercizio chiuso	Previsioni definitive esercizio in corso	PREVISIONI DI COMPETENZA per l'esercizio al quale si riferisce il presente bilancio			Annota zioni
Codice e Numero	Denominazione			VARIAZIONI		SOMME RISULTANTI	
				in aumento	in diminuzione		
1	2	3	4	5	6	7	8
	Titolo 2 Entrate derivanti da contributi e trasferimenti correnti del lo Stato, della regione e di altri enti, anche per Funz.Del.						
	Categoria 1 Contributi e trasferimenti correnti dallo Stato						
2012010	Contributi e trasferimenti dallo stato	184.558,17	452.817,65	0,00	208.488,40	244.329,25	
2012020	Trasferimenti correnti dello stato a carattere generale.	2.941.974,40	1.827.034,24	0,00	1.072.258,32	754.775,92	
	Totale Categoria 1 Contributi e trasferimenti correnti dallo Stato	3.126.532,57	2.279.851,89	0,00	1.280.746,72	999.105,17	
	Categoria 2 Contributi e trasferimenti correnti dalla Regione						
2022030	Funzioni generali di amministraz.,di gestione e di controllo	2.289.955,53	2.809.964,22	0,00	264.669,57	2.545.294,65	
	Totale Categoria 2 Contributi e trasferimenti correnti dalla Regione	2.289.955,53	2.809.964,22	0,00	264.669,57	2.545.294,65	
	Categoria 3 Contributi e trasferimenti dalla Regione per Funzioni Delega te						
2032039	Contrib.Reg.per l'organ.e le attrezz.degli Archivi Storici	0,00	1.800,00	0,00	0,00	1.800,00	
2032040	Funzioni di Polizia Locale.	50.289,40	50.000,00	0,00	0,00	50.000,00	
2032060	Contr.Region.per il serv.di vigil.e salvat.spiagge L.R.17/98 (Vedi intervento 1070103 cap.2)	6.342,50	0,00	0,00	0,00	0,00	
2032080	Contributo Regionale per borse di studio Scuole medie super. (Vedi intervento 1040405/1).	0,00	105.155,00	0,00	0,00	105.155,00	
2032100	Finanziamento per assegnazione bonus alle famiglie L.R.10/03 art.6 (Vedi intervento 1100405 cap.9)	0,00	10.000,00	0,00	0,00	10.000,00	
2032110	Trasferimenti Regionali per funzioni delegate	1.411.475,58	3.067.125,70	104.163,09	0,00	3.171.288,79	

COMUNE DI RIBERA

BILANCIO DI PREVISIONE ESERCIZIO 2014 - Parte I - Entrata

Risorsa		Accertamenti ultimo esercizio chiuso	Previsioni definitive esercizio in corso	PREVISIONI DI COMPETENZA per l'esercizio al quale si riferisce il presente bilancio			Annota zioni
Codice e Numero	Denominazione			VARIAZIONI		SOMME	
				in aumento	in diminuzione	RISULTANTI	
1	2	3	4	5	6	7	8
	Totale Categoria 3 Contributi e trasferimenti dalla Regione per Funzioni Delegat e	1.468.107,48	3.234.080,70	104.163,09	0,00	3.338.243,79	
	Categoria 5 Contributi e trasferimenti correnti da altri enti del settore e pubblico						
2052115	Trasferimenti da altri ENTI	0,00	124.800,00	0,00	0,00	124.800,00	
2052116	Gettito IRPEF cinque per mille dell'Ir.e.	0,00	0,00	10.000,00	0,00	10.000,00	
2052121	Contributi provinciali per attivita' culturali,teatrali, sport e turistiche.	0,00	15.000,00	0,00	0,00	15.000,00	
2052140	Trasferimenti vari	122.246,20	111.118,75	0,00	10.676,00	100.442,75	
2052141	Rimborso per anticipo polizza assicurativa progetto ATO Idrico	0,00	3.718,00	0,00	0,00	3.718,00	
2052142	Trasferimenti INPDAP Home Care Premium	0,00	78.000,00	247.740,00	0,00	325.740,00	
	Totale Categoria 5 Contributi e trasferimenti correnti da altri enti del settore e pubblico	122.246,20	332.636,75	257.740,00	10.676,00	579.700,75	
	Riepilogo Titolo 2 Entrate derivanti da contributi e trasferimenti correnti del lo Stato, della regione e di altri enti, anche per Funz.Del.						
	Categoria 1 Contributi e trasferimenti correnti dallo Stato	3.126.532,57	2.279.851,89	0,00	1.280.746,72	999.105,17	
	Categoria 2 Contributi e trasferimenti correnti dalla Regione	2.289.955,53	2.809.964,22	0,00	264.669,57	2.545.294,65	
	Categoria 3 Contributi e trasferimenti dalla Regione per Funzioni Delegat e	1.468.107,48	3.234.080,70	104.163,09	0,00	3.338.243,79	
	Categoria 4 Contributi e trasferimenti da parte di organismi comunitari ed internazionali	0,00	0,00	0,00	0,00	0,00	

COMUNE DI RIBERA

BILANCIO DI PREVISIONE ESERCIZIO 2014 - Parte I - Entrata

Risorsa		Accertamenti ultimo esercizio chiuso	Previsioni definitive esercizio in corso	PREVISIONI DI COMPETENZA per l'esercizio al quale si riferisce il presente bilancio			Annota zioni
Codice e Numero	Denominazione			VARIAZIONI		SOMME RISULTANTI	
				in aumento	in diminuzione		
1	2	3	4	5	6	7	8
	Categoria 5 Contributi e trasferimenti correnti da altri enti del settore e pubblico	122.246,20	332.636,75	257.740,00	10.676,00	579.700,75	
	Totale Titolo 2 Entrate derivanti da contributi e trasferimenti correnti dello Stato, della regione e di altri enti, anche per Funz.Del.	7.006.841,78	8.656.533,56	361.903,09	1.556.092,29	7.462.344,36	

COMUNE DI RIBERA

BILANCIO DI PREVISIONE ESERCIZIO 2014 - Parte I - Entrata

Risorsa		Accertamenti ultimo esercizio chiuso	Previsioni definitive esercizio in corso	PREVISIONI DI COMPETENZA per l'esercizio al quale si riferisce il presente bilancio			Annota zioni
Codice e Numero	Denominazione			VARIAZIONI		SOMME RISULTANTI	
				in aumento	in diminuzione		
1	2	3	4	5	6	7	8
	Titolo 3						
	Entrate extratributarie						
	Categoria 1						
	Proventi dei servizi pubblici						
3013025	Assistenza, benefic.pubblica e servizi diversi alla persona (colleg.con interv.n.).	65.689,05	65.500,00	0,00	0,00	65.500,00	
3013030	Anagrafe, Stato Civile, Elettorale, Leva e Servizio Statist.	29.928,95	31.582,70	10,00	0,00	31.592,70	
3013050	Segreteria generale, personale ed organizzazione.	6.066,21	25.500,00	0,00	0,00	25.500,00	
3013070	Ufficio Tecnico	144.736,83	89.412,00	5.916,56	0,00	95.328,56	
3013090	Polizia Municipale	52.422,67	95.000,00	0,00	20.000,00	75.000,00	
3013120	Proventi relativi al servizio necroscopico e cimiteriale.	9.083,76	9.015,21	0,00	0,00	9.015,21	
3013125	Rimborso dall'erario per Credito IVA	0,00	15.000,00	0,00	0,00	15.000,00	
3013130	Assistenza scolastica, trasporto, refezione e altri servizi (colleg.con interv.n.)	77.713,85	89.000,00	5.000,00	0,00	94.000,00	IVA
3013140	Proventi teatro ed attività culturali (colleg.con interv.n.)	34.470,00	34.000,00	0,00	0,00	34.000,00	
3013150	Asilo Nido.	22.893,60	22.000,00	0,00	0,00	22.000,00	
	Totale Categoria 1	443.004,92	476.009,91	10.926,56	20.000,00	466.936,47	
	Proventi dei servizi pubblici						
	Categoria 2						
	Proventi dei beni dell'ente						
3023162	Canone vari	31.509,38	10.000,00	0,00	10.000,00	0,00	
3023163	Concessione loculi	0,00	0,00	10.000,00	0,00	10.000,00	

COMUNE DI RIBERA

BILANCIO DI PREVISIONE ESERCIZIO 2014 - Parte I - Entrata

Risorsa		Accertamenti ultimo esercizio chiuso	Previsioni definitive esercizio in corso	PREVISIONI DI COMPETENZA per l'esercizio al quale si riferisce il presente bilancio			Annota zioni
Codice e Numero	Denominazione			VARIAZIONI		SOMME	
				in aumento	in diminuzione	RISULTANTI	
1	2	3	4	5	6	7	8
3023170	Fitti attivi	45.214,73	47.915,34	0,00	0,00	47.915,34	
	Totale Categoria 2 Proventi dei beni dell'ente	76.724,11	57.915,34	10.000,00	10.000,00	57.915,34	
	Categoria 3 Interessi su anticipazioni e crediti						
3033180	Interessi su anticipazioni e crediti.	20.317,21	2.000,00	0,00	0,00	2.000,00	
	Totale Categoria 3 Interessi su anticipazioni e crediti	20.317,21	2.000,00	0,00	0,00	2.000,00	
	Categoria 5 Proventi diversi						
3053190	Proventi diversi.	199.282,85	203.000,00	230.000,00	0,00	433.000,00	
	Totale Categoria 5 Proventi diversi	199.282,85	203.000,00	230.000,00	0,00	433.000,00	
	Riepilogo Titolo 3 Entrate extratributarie						
	Categoria 1 Proventi dei servizi pubblici	443.004,92	476.009,91	10.926,56	20.000,00	466.936,47	
	Categoria 2 Proventi dei beni dell'ente	76.724,11	57.915,34	10.000,00	10.000,00	57.915,34	
	Categoria 3 Interessi su anticipazioni e crediti	20.317,21	2.000,00	0,00	0,00	2.000,00	
	Categoria 4 Utili netti delle aziende speciali e partecipate, dividendi di societa'	0,00	0,00	0,00	0,00	0,00	
	Categoria 5 Proventi diversi	199.282,85	203.000,00	230.000,00	0,00	433.000,00	
	Totale Titolo 3 Entrate extratributarie	739.329,09	738.925,25	250.926,56	30.000,00	959.851,81	

COMUNE DI RIBERA

BILANCIO DI PREVISIONE ESERCIZIO 2014 - Parte I - Entrata

Risorsa		Accertamenti ultimo esercizio chiuso	Previsioni definitive esercizio in corso	PREVISIONI DI COMPETENZA per l'esercizio al quale si riferisce il presente bilancio			Annota zioni
Codice e Numero	Denominazione			VARIAZIONI		SOMME RISULTANTI	
				in aumento	in diminuzione		
1	2	3	4	5	6	7	8
	Titolo 4 Entrate derivanti da alienazioni, da trasferimenti di capitale e da riscossioni di crediti						
	Categoria 1 Alienazione di beni patrimoniali						
4014010	Alienazione di beni immobili.	886.195,00	190.000,00	20.000,00	0,00	210.000,00	
	Totale Categoria 1 Alienazione di beni patrimoniali	886.195,00	190.000,00	20.000,00	0,00	210.000,00	
	Categoria 2 Trasferimenti di capitale dallo Stato						
4024026	Contributi statali	2.794.172,59	1.099.150,00	400.000,00	0,00	1.499.150,00	
	Totale Categoria 2 Trasferimenti di capitale dallo Stato	2.794.172,59	1.099.150,00	400.000,00	0,00	1.499.150,00	
	Categoria 3 Trasferimenti di capitale dalla Regione						
4034031	Trasferimenti Regionali quota investimento	0,00	699.267,00	0,00	0,00	699.267,00	
4034033	Finanz.Reg.per i servizi sociali.	0,00	14.537,48	0,00	0,00	14.537,48	
4034035	Trasferimenti Regionali	846.216,01	39.692,77	449.900,00	0,00	489.592,77	
	Totale Categoria 3 Trasferimenti di capitale dalla Regione	846.216,01	753.497,25	449.900,00	0,00	1.203.397,25	
	Categoria 5 Trasferimenti di capitale di altri soggetti						
4054060	Proventi dalle concessioni edilizie e sanzioni urbanistiche	431.813,19	300.000,00	70.000,00	0,00	370.000,00	
4054080	Monetizzazione posteggi attivita' commerciali.	13.708,60	15.000,00	0,00	0,00	15.000,00	

COMUNE DI RIBERA

BILANCIO DI PREVISIONE ESERCIZIO 2014 - Parte I - Entrata

Risorsa		Accertamenti ultimo esercizio chiuso	Previsioni definitive esercizio in corso	PREVISIONI DI COMPETENZA per l'esercizio al quale si riferisce il presente bilancio			Annota zioni
Codice e Numero	Denominazione			VARIAZIONI		SOMME	
				in aumento	in diminuzione	RISULTANTI	
1	2	3	4	5	6	7	8
4054085	50% contributo della ditta Gemmo Pist 04 fondi Jessica.	0,00	25.000,00	0,00	5.000,00	20.000,00	
	Totale Categoria 5 Trasferimenti di capitale di altri soggetti	445.521,79	340.000,00	70.000,00	5.000,00	405.000,00	
	Riepilogo Titolo 4 Entrate derivanti da alienazioni, da trasferimenti di capitale e da riscossioni di crediti						
	Categoria 1 Alienazione di beni patrimoniali	886.195,00	190.000,00	20.000,00	0,00	210.000,00	
	Categoria 2 Trasferimenti di capitale dallo Stato	2.794.172,59	1.099.150,00	400.000,00	0,00	1.499.150,00	
	Categoria 3 Trasferimenti di capitale dalla Regione	846.216,01	753.497,25	449.900,00	0,00	1.203.397,25	
	Categoria 4 Trasferimenti di capitale di altri enti del settore pubblico	0,00	0,00	0,00	0,00	0,00	
	Categoria 5 Trasferimenti di capitale di altri soggetti	445.521,79	340.000,00	70.000,00	5.000,00	405.000,00	
	Categoria 6 Riscossione di crediti	0,00	0,00	0,00	0,00	0,00	
	Totale Titolo 4 Entrate derivanti da alienazioni, da trasferimenti di capitale e da riscossioni di crediti	4.972.105,39	2.382.647,25	939.900,00	5.000,00	3.317.547,25	

COMUNE DI RIBERA

BILANCIO DI PREVISIONE ESERCIZIO 2014 - Parte I - Entrata

Risorsa		Accertamenti ultimo esercizio chiuso	Previsioni definitive esercizio in corso	PREVISIONI DI COMPETENZA per l'esercizio al quale si riferisce il presente bilancio			Annota zioni
Codice e Numero	Denominazione			VARIAZIONI		SOMME	
				in aumento	in diminuzione	RISULTANTI	
1	2	3	4	5	6	7	8
	Titolo 5 Entrate derivanti da accensioni di prestiti						
	Categoria 1 Anticipazioni di cassa						
5015005	Anticipazione di cassa	0,00	3.980.204,79	2.423.632,44	0,00	6.403.837,23	
	Totale Categoria 1 Anticipazioni di cassa	0,00	3.980.204,79	2.423.632,44	0,00	6.403.837,23	
	Categoria 3 Assunzione di mutui e prestiti						
5035007	Anticipazione liquidita' C.D.P.	0,00	828.909,92	0,00	828.909,92	0,00	
5035170	Mutuo per manutenzione straordinaria strade rurali.	0,00	0,00	200.000,00	0,00	200.000,00	
	Totale Categoria 3 Assunzione di mutui e prestiti	0,00	828.909,92	200.000,00	828.909,92	200.000,00	
	Riepilogo Titolo 5 Entrate derivanti da accensioni di prestiti						
	Categoria 1 Anticipazioni di cassa	0,00	3.980.204,79	2.423.632,44	0,00	6.403.837,23	
	Categoria 2 Finanziamenti a breve termine	0,00	0,00	0,00	0,00	0,00	
	Categoria 3 Assunzione di mutui e prestiti	0,00	828.909,92	200.000,00	828.909,92	200.000,00	
	Categoria 4 Emissione di prestiti obbligazionari	0,00	0,00	0,00	0,00	0,00	
	Totale Titolo 5 Entrate derivanti da accensioni di prestiti	0,00	4.809.114,71	2.623.632,44	828.909,92	6.603.837,23	

COMUNE DI RIBERA

BILANCIO DI PREVISIONE ESERCIZIO 2014 - Parte I - Entrata

Risorsa		Accertamenti ultimo esercizio chiuso	Previsioni definitive esercizio in corso	PREVISIONI DI COMPETENZA per l'esercizio al quale si riferisce il presente bilancio			Annota zioni
Codice e Numero	Denominazione			VARIAZIONI		SOMME RISULTANTI	
				in aumento	in diminuzione		
1	2	3	4	5	6	7	8
	Titolo 6						
	Entrate da servizi per conto di terzi						
6010000	Ritenute previdenziali ed assistenziali al personale	529.870,25	665.000,00	0,00	0,00	665.000,00	
6020000	Ritenute erariali	842.904,22	1.344.350,00	0,00	0,00	1.344.350,00	
6030000	Altre ritenute al personale per conto di terzi	202.694,59	242.000,00	0,00	0,00	242.000,00	
6040000	Depositi cauzionali	30.158,49	400.000,00	0,00	0,00	400.000,00	
6050000	Rimborso spese per servizi per conto di terzi	1.311,64	500.000,00	0,00	0,00	500.000,00	
6060000	Rimborso di anticipazione di fondi per il servizio economato	60.146,30	77.470,00	0,00	0,00	77.470,00	
6070000	Depositi per spese contrattuali	3.739,66	77.470,00	0,00	0,00	77.470,00	
	Totale Titolo 6	1.670.825,15	3.306.290,00	0,00	0,00	3.306.290,00	
	Entrate da servizi per conto di terzi						

COMUNE DI RIBERA

BILANCIO DI PREVISIONE ESERCIZIO 2014 - Parte I - Entrata

Risorsa		Accertamenti ultimo esercizio chiuso	Previsioni definitive esercizio in corso	PREVISIONI DI COMPETENZA per l'esercizio al quale si riferisce il presente bilancio			Annota zioni
Codice e Numero	Denominazione			VARIAZIONI		SOMME RISULTANTI	
				in aumento	in diminuzione		
1	2	3	4	5	6	7	8
	Riepilogo dei Titoli						
	Titolo 1 Entrate tributarie	7.623.038,49	8.717.452,50	1.130.465,59	235.552,68	9.612.365,41	
	Titolo 2 Entrate derivanti da contributi e trasferimenti correnti del lo Stato, della regione e di altri enti, anche per Funz.Del.	7.006.841,78	8.656.533,56	361.903,09	1.556.092,29	7.462.344,36	
	Titolo 3 Entrate extratributarie	739.329,09	738.925,25	250.926,56	30.000,00	959.851,81	
	Titolo 4 Entrate derivanti da alienazioni, da trasferimenti di capita le e da riscossioni di crediti	4.972.105,39	2.382.647,25	939.900,00	5.000,00	3.317.547,25	
	Titolo 5 Entrate derivanti da accensioni di prestiti	0,00	4.809.114,71	2.623.632,44	828.909,92	6.603.837,23	
	Titolo 6 Entrate da servizi per conto di terzi	1.670.825,15	3.306.290,00	0,00	0,00	3.306.290,00	
	Totale Entrata	22.012.139,90	28.610.963,27	5.306.827,68	2.655.554,89	31.262.236,06	
	Avanzo di Amministrazione	0,00	0,00	56.792,39	0,00	56.792,39	
	TOTALE GENERALE DELL'ENTRATA	22.012.139,90	28.610.963,27	5.363.620,07	2.655.554,89	31.319.028,45	

COMUNE DI RIBERA

BILANCIO PLURIENNALE

ESERCIZIO 2014

PARTE I : ENTRATA

BILANCIO PLURIENNALE 2014 - 2016

Risorse	Accertamenti ultimo eserc. chiuso	Previsioni esercizio in corso	PREVISIONI DEL BILANCIO PLURIENNALE 2014 - 2016				ANN.
			2014	2015	2016	TOTALE	
1	2	3	4	5	6	7	8
Avanzo di amministrazione	0,00	0,00	56.792,39			56.792,39	
di cui:							
- Vincolato	0,00	0,00	56.792,39			56.792,39	
- Finanziamento Investimenti	0,00	0,00	0,00			0,00	
- Fondo Ammortamento	0,00	0,00	0,00			0,00	
- Non Vincolato	0,00	0,00	0,00			0,00	
Fondo Pluriennale Vincolato	0,00	0,00	0,00			0,00	
TITOLO 1							
Entrate tributarie							
Categoria 1							
Imposte							
1 01 1010							
IMPOSTA COMUNALE SULLA PUBBLICITA'	13.120,95	27.000,00	27.000,00	27.000,00	27.000,00	81.000,00	
1 01 1030							
IMPOSTA MUNICIPALE UNICA (IMU)	4.070.726,32	2.715.005,55	2.994.056,86	2.994.056,86	2.994.056,86	8.982.170,58	
1 01 1035							
TASI	0,00	0,00	567.744,06	567.744,06	567.744,06	1.703.232,18	
1 01 1040							
IMPOSTA COMUNALE SUL CONSUMO DELL'ENERGIA ELETTRICA	47.883,69	46.744,58	46.744,58	46.744,58	46.744,58	140.233,74	
1 01 1051							
Gettito IRPEF cinque per mille dell'Ire.	365,40	0,00	0,00	0,00	0,00	0,00	
1 01 1055							
Addizionale Comunale IRPEF	900.000,00	900.000,00	900.000,00	900.000,00	900.000,00	2.700.000,00	
Totale Categoria 1	5.032.096,36	3.688.750,13	4.535.545,50	4.535.545,50	4.535.545,50	13.606.636,50	
Categoria 2							
Tasse							

BILANCIO PLURIENNALE 2014 - 2016

Pag. : 2

Risorse	Accertamenti ultimo eserc. chiuso	Previsioni esercizio in corso	PREVISIONI DEL BILANCIO PLURIENNALE 2014 - 2016				ANN.
			2014	2015	2016	TOTALE	
1	2	3	4	5	6	7	8
1 02 1060 TASSA PER L'OCCUPAZIONE DI SPAZI ED AREE PUBBLICHE	177.327,27	125.000,00	137.246,77	137.246,77	137.246,77	411.740,31	
1 02 1070 TASSA PER LA RACCOLTA ED IL TRASP.DEI RIFIUTI ECC.	2.395.163,93	2.902.553,08	3.173.976,53	3.173.976,53	3.173.976,53	9.521.929,59	
1 02 1085 Proventi ordinari dalle con cessioni edilizie	0,00	50,00	0,00	0,00	0,00	0,00	
Totale Categoria 2	2.572.491,20	3.027.603,08	3.311.223,30	3.311.223,30	3.311.223,30	9.933.669,90	
Categoria 3 Tributi speciali ed altre e ntrate tributarie proprie							
1 03 1090 DIRITTI SULLE PUBBLICHE AFF SSIONI	18.450,93	7.000,00	7.000,00	7.000,00	7.000,00	21.000,00	
1 03 1091 Fondo di solidarieta' comun ale	0,00	1.994.099,29	1.758.596,61	1.758.596,61	1.758.596,61	5.275.789,83	
Totale Categoria 3	18.450,93	2.001.099,29	1.765.596,61	1.765.596,61	1.765.596,61	5.296.789,83	
Totale Titolo 1 Entrate tributarie	7.623.038,49	8.717.452,50	9.612.365,41	9.612.365,41	9.612.365,41	28.837.096,23	

BILANCIO PLURIENNALE 2014 - 2016

Risorse	Accertamenti ultimo eserc. chiuso	Previsioni esercizio in corso	PREVISIONI DEL BILANCIO PLURIENNALE 2014 - 2016				ANN.
			2014	2015	2016	TOTALE	
1	2	3	4	5	6	7	8
TITOLO 2							
Entrate derivanti da contributi e trasferimenti correnti dello Stato, della regione e di altri enti, anche per Funz. Del.							
Categoria 1							
Contributi e trasferimenti correnti dallo Stato							
2 01 2010							
Contributi e trasferimenti dallo stato	184.558,17	452.817,65	244.329,25	244.329,25	244.329,25	732.987,75	
2 01 2020							
Trasferimenti correnti dello stato a carattere generale.	2.941.974,40	1.827.034,24	754.775,92	754.775,92	754.775,92	2.264.327,76	
Totale Categoria 1							
	3.126.532,57	2.279.851,89	999.105,17	999.105,17	999.105,17	2.997.315,51	
Categoria 2							
Contributi e trasferimenti correnti dalla Regione							
2 02 2030							
Funzioni generali di amministrazione, di gestione e di controllo	2.289.955,53	2.809.964,22	2.545.294,65	2.545.294,65	2.545.294,65	7.635.883,95	
Totale Categoria 2							
	2.289.955,53	2.809.964,22	2.545.294,65	2.545.294,65	2.545.294,65	7.635.883,95	
Categoria 3							
Contributi e trasferimenti dalla Regione per Funzioni Delegate							
2 03 2039							
Contrib. Reg. per l'organ. e le attrezzature degli Archivi Storici	0,00	1.800,00	1.800,00	1.800,00	1.800,00	5.400,00	
2 03 2040							
Funzioni di Polizia Locale.	50.289,40	50.000,00	50.000,00	50.000,00	50.000,00	150.000,00	

BILANCIO PLURIENNALE 2014 - 2016

Risorse	Accertamenti ultimo eserc. chiuso	Previsioni esercizio in corso	PREVISIONI DEL BILANCIO PLURIENNALE 2014 - 2016				ANN.
			2014	2015	2016	TOTALE	
1	2	3	4	5	6	7	8
2 03 2060 Contr.Region.per il serv.di vigil.e salvat.spiagge L.R .17/98 (Vedi intervento 107 0103 cap.2)	6.342,50	0,00	0,00	0,00	0,00	0,00	
2 03 2080 Contributo Regionale per bo rse di studio Scuole medie super. (Vedi intervento 104 0405/1).	0,00	105.155,00	105.155,00	105.155,00	105.155,00	105.155,00	315.465,00
2 03 2100 Finanziamento per assegnazi one bonus alle famiglie L.R .10/03 art.6 (Vedi interven to 1100405 cap.9)	0,00	10.000,00	10.000,00	10.000,00	10.000,00	10.000,00	30.000,00
2 03 2110 Trasferimenti Regionali per funzioni delegate	1.411.475,58	3.067.125,70	3.171.288,79	3.171.288,79	3.171.288,79	3.171.288,79	9.513.866,37
Totale Categoria 3	1.468.107,48	3.234.080,70	3.338.243,79	3.338.243,79	3.338.243,79	3.338.243,79	10.014.731,37
Categoria 5 Contributi e trasferimenti correnti da altri enti del settor e pubblico							
2 05 2115 Trasferimenti da altri ENTI	0,00	124.800,00	124.800,00	124.800,00	124.800,00	124.800,00	374.400,00
2 05 2116 Gettito IRPEF cinque per mi lle dell'Ire.	0,00	0,00	10.000,00	10.000,00	10.000,00	10.000,00	30.000,00
2 05 2121 Contributi provinciali per attivita' culturali,teatra li, sport e turistiche.	0,00	15.000,00	15.000,00	15.000,00	15.000,00	15.000,00	45.000,00
2 05 2140 Trasferimenti vari	122.246,20	111.118,75	100.442,75	100.442,75	100.442,75	100.442,75	301.328,25
2 05 2141 Rimborso per anticipo poliz za assicurativa progetto AT 0 Idrico	0,00	3.718,00	3.718,00	3.718,00	3.718,00	3.718,00	11.154,00
2 05 2142 Trasferimenti INPDAP Home C are Premium	0,00	78.000,00	325.740,00	325.740,00	325.740,00	325.740,00	977.220,00

BILANCIO PLURIENNALE 2014 - 2016

Pag. : 5

Risorse	Accertamenti	Previsioni	PREVISIONI DEL BILANCIO PLURIENNALE 2014 - 2016				ANN.
	ultimo eserc. chiuso	esercizio in corso	2014	2015	2016	TOTALE	
1	2	3	4	5	6	7	8
Totale Categoria 5	122.246,20	332.636,75	579.700,75	579.700,75	579.700,75	1.739.102,25	
Totale Titolo 2							
Entrate derivanti da contri buti e trasferimenti corren ti del lo Stato, della regi one e di altri enti, anche per Funz.Del	7.006.841,78	8.656.533,56	7.462.344,36	7.462.344,36	7.462.344,36	22.387.033,08	

BILANCIO PLURIENNALE 2014 - 2016

Risorse	Accertamenti ultimo eserc. chiuso	Previsioni esercizio in corso	PREVISIONI DEL BILANCIO PLURIENNALE 2014 - 2016				ANN.
			2014	2015	2016	TOTALE	
1	2	3	4	5	6	7	8
TITOLO 3							
Entrate extratributarie							
Categoria 1							
Proventi dei servizi pubblici							
3 01 3025							
Assistenza, benefic. pubblica e servizi diversi alla persona (colleg.con interv.n.).	65.689,05	65.500,00	65.500,00	65.500,00	65.500,00	196.500,00	
3 01 3030							
Anagrafe, Stato Civile, Elettorale, Leva e Servizio Statist.	29.928,95	31.582,70	31.592,70	31.592,70	31.592,70	94.778,10	
3 01 3050							
Segreteria generale, personale ed organizzazione.	6.066,21	25.500,00	25.500,00	25.500,00	25.500,00	76.500,00	
3 01 3070							
Ufficio Tecnico	144.736,83	89.412,00	95.328,56	95.328,56	95.328,56	285.985,68	
3 01 3090							
Polizia Municipale	52.422,67	95.000,00	75.000,00	75.000,00	75.000,00	225.000,00	
3 01 3120							
Proventi relativi al servizio necroscopico e cimiteriale.	9.083,76	9.015,21	9.015,21	9.015,21	9.015,21	27.045,63	
3 01 3125							
Rimborso dall'erario per Credito IVA	0,00	15.000,00	15.000,00	15.000,00	15.000,00	45.000,00	
3 01 3130							
Assistenza scolastica, trasporto, refezione e altri servizi (colleg.con interv.n.)	77.713,85	89.000,00	94.000,00	94.000,00	94.000,00	282.000,00	
3 01 3140							
Proventi teatro ed attività culturali (colleg.con interv.n.)	34.470,00	34.000,00	34.000,00	34.000,00	34.000,00	102.000,00	
3 01 3150							
Asilo Nido.	22.893,60	22.000,00	22.000,00	22.000,00	22.000,00	66.000,00	

BILANCIO PLURIENNALE 2014 - 2016

Pag. : 7

Risorse	Accertamenti ultimo eserc. chiuso	Previsioni esercizio in corso	PREVISIONI DEL BILANCIO PLURIENNALE 2014 - 2016				ANN.
			2014	2015	2016	TOTALE	
1	2	3	4	5	6	7	8
Totale Categoria 1	443.004,92	476.009,91	466.936,47	466.936,47	466.936,47	1.400.809,41	
Categoria 2							
Proventi dei beni dell'ente							
3 02 3162							
Canone vari	31.509,38	10.000,00	0,00	0,00	0,00	0,00	
3 02 3163							
Concessione loculi	0,00	0,00	10.000,00	10.000,00	10.000,00	30.000,00	
3 02 3170							
Fitti attivi	45.214,73	47.915,34	47.915,34	47.915,34	47.915,34	143.746,02	
Totale Categoria 2	76.724,11	57.915,34	57.915,34	57.915,34	57.915,34	173.746,02	
Categoria 3							
Interessi su anticipazioni e crediti							
3 03 3180							
Interessi su anticipazioni e crediti.	20.317,21	2.000,00	2.000,00	2.000,00	2.000,00	6.000,00	
Totale Categoria 3	20.317,21	2.000,00	2.000,00	2.000,00	2.000,00	6.000,00	
Categoria 5							
Proventi diversi							
3 05 3190							
Proventi diversi.	199.282,85	203.000,00	433.000,00	433.000,00	433.000,00	1.299.000,00	
Totale Categoria 5	199.282,85	203.000,00	433.000,00	433.000,00	433.000,00	1.299.000,00	
Totale Titolo 3							
Entrate extratributarie	739.329,09	738.925,25	959.851,81	959.851,81	959.851,81	2.879.555,43	

BILANCIO PLURIENNALE 2014 - 2016

Risorse	Accertamenti ultimo eserc. chiuso	Previsioni esercizio in corso	PREVISIONI DEL BILANCIO PLURIENNALE 2014 - 2016				ANN.
			2014	2015	2016	TOTALE	
1	2	3	4	5	6	7	8
TITOLO 4							
Entrate derivanti da alienazioni, da trasferimenti di capitale e da riscossioni di crediti							
Categoria 1							
Alienazione di beni patrimoniali							
4 01 4010							
Alienazione di beni immobili.	886.195,00	190.000,00	210.000,00	210.000,00	210.000,00	630.000,00	
Totale Categoria 1	886.195,00	190.000,00	210.000,00	210.000,00	210.000,00	630.000,00	
Categoria 2							
Trasferimenti di capitale dallo Stato							
4 02 4026							
Contributi statali	2.794.172,59	1.099.150,00	1.499.150,00	1.499.150,00	1.499.150,00	4.497.450,00	
Totale Categoria 2	2.794.172,59	1.099.150,00	1.499.150,00	1.499.150,00	1.499.150,00	4.497.450,00	
Categoria 3							
Trasferimenti di capitale dalla Regione							
4 03 4031							
Trasferimenti Regionali quota investimento	0,00	699.267,00	699.267,00	699.267,00	699.267,00	2.097.801,00	
4 03 4033							
Finanz.Reg.per i servizi sociali.	0,00	14.537,48	14.537,48	14.537,48	14.537,48	43.612,44	
4 03 4035							
Trasferimenti Regionali	846.216,01	39.692,77	489.592,77	489.592,77	489.592,77	1.468.778,31	
Totale Categoria 3	846.216,01	753.497,25	1.203.397,25	1.203.397,25	1.203.397,25	3.610.191,75	
Categoria 5							
Trasferimenti di capitale da altri soggetti							

BILANCIO PLURIENNALE 2014 - 2016

Pag. : 9

Risorse	Accertamenti ultimo eserc. chiuso	Previsioni esercizio in corso	PREVISIONI DEL BILANCIO PLURIENNALE 2014 - 2016				ANN.
			2014	2015	2016	TOTALE	
1	2	3	4	5	6	7	8
4 05 4060 Proventi dalle concessioni edilizie e sanzioni urbanis- tiche	431.813,19	300.000,00	370.000,00	370.000,00	370.000,00	1.110.000,00	
4 05 4080 Monetizzazione posteggi att- ivita' commerciali.	13.708,60	15.000,00	15.000,00	15.000,00	15.000,00	45.000,00	
4 05 4085 50% contributo della ditta Gemmo Pist 04 fondi Jessica .	0,00	25.000,00	20.000,00	20.000,00	20.000,00	60.000,00	
Totale Categoria 5	445.521,79	340.000,00	405.000,00	405.000,00	405.000,00	1.215.000,00	
Totale Titolo 4 Entrate derivanti da aliena- zioni, da trasferimenti di capitale e da riscossioni di crediti	4.972.105,39	2.382.647,25	3.317.547,25	3.317.547,25	3.317.547,25	9.952.641,75	

BILANCIO PLURIENNALE 2014 - 2016

Pag. : 10

Risorse	Accertamenti ultimo eserc. chiuso	Previsioni esercizio in corso	PREVISIONI DEL BILANCIO PLURIENNALE 2014 - 2016				ANN.
			2014	2015	2016	TOTALE	
1	2	3	4	5	6	7	8
TITOLO 5							
Entrate derivanti da accens ioni di prestiti							
Categoria 1							
Anticipazioni di cassa							
5 01 5005							
Anticipazione di cassa	0,00	3.980.204,79	6.403.837,23	6.403.837,23	6.403.837,23	19.211.511,69	
Totale Categoria 1	0,00	3.980.204,79	6.403.837,23	6.403.837,23	6.403.837,23	19.211.511,69	
Categoria 3							
Assunzione di mutui e prest iti							
5 03 5007							
Anticipazione liquidita' C. D.P.	0,00	828.909,92	0,00	0,00	0,00	0,00	
5 03 5170							
Mutuo per manutenzione stra ordinaria strade rurali.	0,00	0,00	200.000,00	0,00	0,00	200.000,00	
Totale Categoria 3	0,00	828.909,92	200.000,00	0,00	0,00	200.000,00	
Totale Titolo 5							
Entrate derivanti da accens ioni di prestiti							
	0,00	4.809.114,71	6.603.837,23	6.403.837,23	6.403.837,23	19.411.511,69	

BILANCIO PLURIENNALE 2014 - 2016

Pag. : 11

Risorse	Accertamenti ultimo eserc. chiuso	Previsioni esercizio in corso	PREVISIONI DEL BILANCIO PLURIENNALE 2014 - 2016				ANN.
			2014	2015	2016	TOTALE	
1	2	3	4	5	6	7	8
Riepilogo dei titoli							
Titolo 1							
Entrate tributarie	7.623.038,49	8.717.452,50	9.612.365,41	9.612.365,41	9.612.365,41	28.837.096,23	
Titolo 2							
Entrate derivanti da contributi e trasferimenti correnti del lo Stato, della regione e di altri enti, anche per Funz.Del	7.006.841,78	8.656.533,56	7.462.344,36	7.462.344,36	7.462.344,36	22.387.033,08	
Titolo 3							
Entrate extratributarie	739.329,09	738.925,25	959.851,81	959.851,81	959.851,81	2.879.555,43	
Titolo 4							
Entrate derivanti da alienazioni, da trasferimenti di capitale e da riscossioni di crediti	4.972.105,39	2.382.647,25	3.317.547,25	3.317.547,25	3.317.547,25	9.952.641,75	
Titolo 5							
Entrate derivanti da accensioni di prestiti	0,00	4.809.114,71	6.603.837,23	6.403.837,23	6.403.837,23	19.411.511,69	
Totale	20.341.314,75	25.304.673,27	27.955.946,06	27.755.946,06	27.755.946,06	83.467.838,18	
Avanzo di amministrazione	0,00	0,00	56.792,39			56.792,39	
TOTALE GENERALE	20.341.314,75	25.304.673,27	28.012.738,45	27.755.946,06	27.755.946,06	83.524.630,57	

PARTE II : SPESA

LEGENDA

CO = Spesa consolidata

SV = Spesa di sviluppo

IN = Spesa di investimento

T = Totale

T1 = Spesa consolidata + Spesa di sviluppo (Titolo 1 + Titolo 3)

T2 = T1 + IN

T3 = Totale disavanzo di amministrazione

COMUNE DI RIBERA
BILANCIO PLURIENNALE 2014 - 2016

Pag. : 2

Programma n. 1 Gestione Servizi Finanziari e Affari Generali

Interventi		Impegni ultimo esercizio chiuso	Previsioni definitive esercizio in corso	PREVISIONI DEL BILANCIO PLURIENNALE 2014 - 2016				ANN.
				2014	2015	2016	TOTALE	
1	2	3	4	5	6	7	8	9
TITOLO 1								
Spese correnti								
Intervento n. 1								
Personale	CO			1.268.172,42	1.268.172,42	1.268.172,42	3.804.517,26	
	SV			0,00	0,00	0,00	0,00	
	T	1.266.003,99	1.300.064,01	1.268.172,42	1.268.172,42	1.268.172,42	3.804.517,26	
Intervento n. 2								
Acquisto di beni di consumo e/o di materie prime	CO			54.493,91	54.493,91	54.493,91	163.481,73	
	SV			0,00	0,00	0,00	0,00	
	T	78.682,59	54.879,11	54.493,91	54.493,91	54.493,91	163.481,73	
Intervento n. 3								
Prestazioni di servizi	CO			788.738,00	788.738,00	788.738,00	2.366.214,00	
	SV			0,00	0,00	0,00	0,00	
	T	304.398,81	823.350,00	788.738,00	788.738,00	788.738,00	2.366.214,00	
Intervento n. 4								
Utilizzo di beni di terzi	CO			20.000,00	20.000,00	20.000,00	60.000,00	
	SV			0,00	0,00	0,00	0,00	
	T	18.500,00	40.000,00	20.000,00	20.000,00	20.000,00	60.000,00	
Intervento n. 5								
Trasferimenti	CO			652.568,20	652.568,20	652.568,20	1.957.704,60	
	SV			0,00	0,00	0,00	0,00	
	T	305.584,08	652.568,20	652.568,20	652.568,20	652.568,20	1.957.704,60	
Intervento n. 6								
Interessi passivi ed oneri finanziari diversi	CO			100.540,31	94.111,64	87.383,85	282.035,80	
	SV			0,00	0,00	0,00	0,00	
	T	108.929,97	100.672,00	100.540,31	94.111,64	87.383,85	282.035,80	
Intervento n. 7								
Imposte e tasse	CO			115.900,00	115.900,00	115.900,00	347.700,00	
	SV			0,00	0,00	0,00	0,00	
	T	123.722,60	114.200,00	115.900,00	115.900,00	115.900,00	347.700,00	
Intervento n. 8								
Oneri straordinari della gestione corrente	CO			453.706,27	453.706,27	453.706,27	1.361.118,81	
	SV			0,00	0,00	0,00	0,00	
	T	167.515,89	228.900,00	453.706,27	453.706,27	453.706,27	1.361.118,81	
Intervento n. 11								
Fondo di riserva	CO			83.746,95	83.746,95	83.746,95	251.240,85	
	SV			0,00	0,00	0,00	0,00	
	T	0,00	6.000,00	83.746,95	83.746,95	83.746,95	251.240,85	

COMUNE DI RIBERA
BILANCIO PLURIENNALE 2014 - 2016

Pag. : 3

Programma n. 1 Gestione Servizi Finanziari e Affari Generali

Interventi		Impegni ultimo esercizio chiuso	Previsioni definitive esercizio in corso	PREVISIONI DEL BILANCIO PLURIENNALE 2014 - 2016				ANN.
				2014	2015	2016	TOTALE	
1	2	3	4	5	6	7	8	9

Totale Titolo 1								
Spese correnti (A)	CO			3.537.866,06	3.531.437,39	3.524.709,60	10.594.013,05	
	SV			0,00	0,00	0,00	0,00	
	T	2.373.337,93	3.320.633,32	3.537.866,06	3.531.437,39	3.524.709,60	10.594.013,05	

TITOLO 2								
Spese in conto capitale								

Intervento n. 1								
Acquisizione di beni immobili	SV	0,00	706,04	0,00	0,00	0,00	0,00	

Intervento n. 5								
Acquisizione di beni mobili, macchine ed attrezzature tecnico-scientifiche	SV	116.706,28	4.500,00	104.400,00	104.400,00	104.400,00	313.200,00	

Totale Titolo 2								
Spese in conto capitale (B)	SV			104.400,00	104.400,00	104.400,00	313.200,00	
	T	116.706,28	5.206,04	104.400,00	104.400,00	104.400,00	313.200,00	

TITOLO 3								
Spese per rimborso di prestiti								

Intervento n. 1								
Rimborso per anticipazioni di cassa	CO			6.403.837,23	6.403.837,23	6.403.837,23	19.211.511,69	
	SV			0,00	0,00	0,00	0,00	
	T	0,00	3.980.204,79	6.403.837,23	6.403.837,23	6.403.837,23	19.211.511,69	

Intervento n. 3								
Rimborso di quota capitale di mutui e prestiti	CO			194.957,04	144.593,32	151.321,11	490.871,47	
	SV			0,00	0,00	0,00	0,00	
	T	362.316,40	960.931,92	194.957,04	144.593,32	151.321,11	490.871,47	

Totale Titolo 3								
Spese per rimborso di prestiti (C)	CO			6.598.794,27	6.548.430,55	6.555.158,34	19.702.383,16	
	SV			0,00	0,00	0,00	0,00	
	T	362.316,40	4.941.136,71	6.598.794,27	6.548.430,55	6.555.158,34	19.702.383,16	

Totale Programma Gestione Servizi Finanziari e Affari Generali (A + B + C)								
	CO			10.136.660,33	10.079.867,94	10.079.867,94	30.296.396,21	
	SV			104.400,00	104.400,00	104.400,00	313.200,00	
	T	2.852.360,61	8.266.976,07	10.241.060,33	10.184.267,94	10.184.267,94	30.609.596,21	

COMUNE DI RIBERA
BILANCIO PLURIENNALE 2014 - 2016

Pag. : 4

Programma n. 2 Servizio Infrastrutture, Urbanistica, Pubblica istruzione,

Interventi		Impegni ultimo esercizio chiuso	Previsioni definitive esercizio in corso	PREVISIONI DEL BILANCIO PLURIENNALE 2014 - 2016				ANN.
				2014	2015	2016	TOTALE	
1	2	3	4	5	6	7	8	9
TITOLO 1								
Spese correnti								
Intervento n. 1								
Personale	CO			2.507.986,98	2.507.986,98	2.507.986,98	7.523.960,94	
	SV			0,00	0,00	0,00	0,00	
	T	2.646.906,17	2.568.800,00	2.507.986,98	2.507.986,98	2.507.986,98	7.523.960,94	
Intervento n. 2								
Acquisto di beni di consumo e/o di materie prime	CO			274.963,09	274.963,09	274.963,09	824.889,27	
	SV			0,00	0,00	0,00	0,00	
	T	241.714,74	332.701,00	274.963,09	274.963,09	274.963,09	824.889,27	
Intervento n. 3								
Prestazioni di servizi	CO			4.205.114,90	4.205.114,90	4.205.114,90	12.615.344,70	
	SV			0,00	0,00	0,00	0,00	
	T	3.616.768,76	3.995.749,10	4.205.114,90	4.205.114,90	4.205.114,90	12.615.344,70	
Intervento n. 4								
Utilizzo di beni di terzi	CO			16.168,00	16.168,00	16.168,00	48.504,00	
	SV			0,00	0,00	0,00	0,00	
	T	21.943,91	17.218,00	16.168,00	16.168,00	16.168,00	48.504,00	
Intervento n. 5								
Trasferimenti	CO			266.011,80	266.011,80	266.011,80	798.035,40	
	SV			0,00	0,00	0,00	0,00	
	T	85.063,80	499.060,60	266.011,80	266.011,80	266.011,80	798.035,40	
Intervento n. 6								
Interessi passivi ed oneri finanziari diversi	CO			152.493,73	152.493,73	152.493,73	457.481,19	
	SV			0,00	0,00	0,00	0,00	
	T	0,00	170.000,00	152.493,73	152.493,73	152.493,73	457.481,19	
Intervento n. 7								
Imposte e tasse	CO			221.817,60	221.817,60	221.817,60	665.452,80	
	SV			0,00	0,00	0,00	0,00	
	T	184.131,01	213.944,00	221.817,60	221.817,60	221.817,60	665.452,80	
Intervento n. 8								
Oneri straordinari della gestione corrente	CO			92.387,00	92.387,00	92.387,00	277.161,00	
	SV			0,00	0,00	0,00	0,00	
	T	120.071,31	232.202,46	92.387,00	92.387,00	92.387,00	277.161,00	
Totale Titolo 1								
Spese correnti (A)	CO			7.736.943,10	7.736.943,10	7.736.943,10	23.210.829,30	
	SV			0,00	0,00	0,00	0,00	
	T	6.916.599,70	8.029.675,16	7.736.943,10	7.736.943,10	7.736.943,10	23.210.829,30	
TITOLO 2								
Spese in conto capitale								

COMUNE DI RIBERA
BILANCIO PLURIENNALE 2014 - 2016

Pag.: 5

Programma n. 2 Servizio Infrastrutture, Urbanistica, Pubblica istruzione,

Interventi		Impegni ultimo esercizio chiuso	Previsioni definitive esercizio in corso	PREVISIONI DEL BILANCIO PLURIENNALE 2014 - 2016				ANN.
				2014	2015	2016	TOTALE	
1	2	3	4	5	6	7	8	9
Intervento n. 1								
Acquisizione di beni immobili	SV	4.245.065,41	2.131.971,77	2.986.034,79	2.786.034,79	2.786.034,79	8.558.104,37	
Intervento n. 5								
Acquisizione di beni mobili, macchine ed attrezzature tecnico-scientifiche	SV	0,00	23.700,00	14.700,00	14.700,00	14.700,00	44.100,00	
Intervento n. 6								
Incarichi professionali esterni	SV	0,00	9.958,85	11.460,33	11.460,33	11.460,33	34.380,99	
Intervento n. 8								
Partecipazioni azionarie	SV	0,00	1.501,15	0,00	0,00	0,00	0,00	
Totale Titolo 2								
Spese in conto capitale (B)	SV			3.012.195,12	2.812.195,12	2.812.195,12	8.636.585,36	
	T	4.245.065,41	2.167.131,77	3.012.195,12	2.812.195,12	2.812.195,12	8.636.585,36	
TITOLO 3								
Spese per rimborso di prestiti								
Totale Titolo 3								
Spese per rimborso di prestiti (C)	CO			0,00	0,00	0,00	0,00	
	SV			0,00	0,00	0,00	0,00	
	T	0,00	0,00	0,00	0,00	0,00	0,00	
Totale Programma Servizi								
Infrastrutture, Urbanistica, Pubblica istruzione,	CO			7.736.943,10	7.736.943,10	7.736.943,10	23.210.829,30	
ne, (A + B + C)	SV			3.012.195,12	2.812.195,12	2.812.195,12	8.636.585,36	
	T	11.161.665,11	10.196.806,93	10.749.138,22	10.549.138,22	10.549.138,22	31.847.414,66	

Programma n. 3 Corpo di Polizia Municipale, Anagrafe e Archivio

Interventi		Impegni ultimo esercizio chiuso	Previsioni definitive esercizio in corso	PREVISIONI DEL BILANCIO PLURIENNALE 2014 - 2016				ANN.
				2014	2015	2016	TOTALE	
1	2	3	4	5	6	7	8	9

COMUNE DI RIBERA
BILANCIO PLURIENNALE 2014 - 2016

Pag.: 6

Programma n. 3 Corpo di Polizia Municipale, Anagrafe e Archivio

Interventi		Impegni ultimo esercizio chiuso	Previsioni definitive esercizio in corso	PREVISIONI DEL BILANCIO PLURIENNALE 2014 - 2016				ANN.
				2014	2015	2016	TOTALE	
1	2	3	4	5	6	7	8	9
TITOLO 1								
Spese correnti								
Intervento n. 1								
Personale	CO			1.193.527,51	1.193.527,51	1.193.527,51	3.580.582,53	
	SV			0,00	0,00	0,00	0,00	
	T	1.417.118,34	1.326.755,00	1.193.527,51	1.193.527,51	1.193.527,51	3.580.582,53	
Intervento n. 2								
Acquisto di beni di consumo e/o di materie prime	CO			36.000,00	36.000,00	36.000,00	108.000,00	
	SV			0,00	0,00	0,00	0,00	
	T	32.230,10	41.000,00	36.000,00	36.000,00	36.000,00	108.000,00	
Intervento n. 3								
Prestazioni di servizi	CO			33.928,83	33.928,83	33.928,83	101.786,49	
	SV			0,00	0,00	0,00	0,00	
	T	28.050,06	33.928,83	33.928,83	33.928,83	33.928,83	101.786,49	
Intervento n. 4								
Utilizzo di beni di terzi	CO			1.000,00	1.000,00	1.000,00	3.000,00	
	SV			0,00	0,00	0,00	0,00	
	T	726,00	1.000,00	1.000,00	1.000,00	1.000,00	3.000,00	
Intervento n. 5								
Trasferimenti	CO			500,00	500,00	500,00	1.500,00	
	SV			0,00	0,00	0,00	0,00	
	T	0,00	72.500,00	500,00	500,00	500,00	1.500,00	
Intervento n. 7								
Imposte e tasse	CO			75.500,00	75.500,00	75.500,00	226.500,00	
	SV			0,00	0,00	0,00	0,00	
	T	85.509,74	82.600,00	75.500,00	75.500,00	75.500,00	226.500,00	
Intervento n. 8								
Oneri straordinari della gestione corrente	CO			100.246,00	100.246,00	100.246,00	300.738,00	
	SV			0,00	0,00	0,00	0,00	
	T	124.998,20	110.922,00	100.246,00	100.246,00	100.246,00	300.738,00	
Totale Titolo 1								
Spese correnti (A)	CO			1.440.702,34	1.440.702,34	1.440.702,34	4.322.107,02	
	SV			0,00	0,00	0,00	0,00	
	T	1.688.632,44	1.668.705,83	1.440.702,34	1.440.702,34	1.440.702,34	4.322.107,02	
TITOLO 2								
Spese in conto capitale								
Intervento n. 1								
Acquisizione di beni immobili	SV	0,00	7.000,00	10.500,00	10.500,00	10.500,00	31.500,00	

COMUNE DI RIBERA
BILANCIO PLURIENNALE 2014 - 2016

Pag.: 7

Programma n. 3 Corpo di Polizia Municipale, Anagrafe e Archivio

Interventi		Impegni ultimo esercizio chiuso	Previsioni definitive esercizio in corso	PREVISIONI DEL BILANCIO PLURIENNALE 2014 - 2016				ANN.
				2014	2015	2016	TOTALE	
1	2	3	4	5	6	7	8	9
Intervento n. 5								
Acquisizione di beni mobili, macchine ed attrezzature tecnico-scientifiche	SV	0,00	17.296,96	21.796,96	21.796,96	21.796,96	65.390,88	
Intervento n. 8								
Partecipazioni azionarie	SV	4.000,00	0,00	0,00	0,00	0,00	0,00	
Totale Titolo 2								
Spese in conto capitale (B)	SV			32.296,96	32.296,96	32.296,96	96.890,88	
	T	4.000,00	24.296,96	32.296,96	32.296,96	32.296,96	96.890,88	
TITOLO 3								
Spese per rimborso di prestiti								
Totale Titolo 3								
Spese per rimborso di prestiti (C)	CO			0,00	0,00	0,00	0,00	
	SV			0,00	0,00	0,00	0,00	
	T	0,00	0,00	0,00	0,00	0,00	0,00	
Totale Programma Corpo di Polizia Municipale, Anagrafe e Archivio (A + B + C)	CO			1.440.702,34	1.440.702,34	1.440.702,34	4.322.107,02	
	SV			32.296,96	32.296,96	32.296,96	96.890,88	
	T	1.692.632,44	1.693.002,79	1.472.999,30	1.472.999,30	1.472.999,30	4.418.997,90	

Programma n. 4 Segreteria Generale

Interventi		Impegni ultimo esercizio chiuso	Previsioni definitive esercizio in corso	PREVISIONI DEL BILANCIO PLURIENNALE 2014 - 2016				ANN.
				2014	2015	2016	TOTALE	
1	2	3	4	5	6	7	8	9
TITOLO 1								
Spese correnti								
Intervento n. 1								
Personale	CO			773.580,97	773.580,97	773.580,97	2.320.742,91	
	SV			0,00	0,00	0,00	0,00	
	T	1.018.264,22	942.104,17	773.580,97	773.580,97	773.580,97	2.320.742,91	

COMUNE DI RIBERA
BILANCIO PLURIENNALE 2014 - 2016

Pag.: 8

Programma n. 4 Segreteria Generale

Interventi		Impegni ultimo esercizio chiuso	Previsioni definitive esercizio in corso	PREVISIONI DEL BILANCIO PLURIENNALE 2014 - 2016				ANN.
				2014	2015	2016	TOTALE	
1	2	3	4	5	6	7	8	9
Intervento n. 2								
Acquisto di beni di consumo e/o di materie prime	CO			36.115,00	36.115,00	36.115,00	108.345,00	
	SV			0,00	0,00	0,00	0,00	
	T	57.685,00	38.115,00	36.115,00	36.115,00	36.115,00	108.345,00	
Intervento n. 3								
Prestazioni di servizi	CO			214.740,00	214.740,00	214.740,00	644.220,00	
	SV			0,00	0,00	0,00	0,00	
	T	270.995,20	210.117,86	214.740,00	214.740,00	214.740,00	644.220,00	
Intervento n. 4								
Utilizzo di beni di terzi	CO			20.800,00	20.800,00	20.800,00	62.400,00	
	SV			0,00	0,00	0,00	0,00	
	T	20.231,32	20.800,00	20.800,00	20.800,00	20.800,00	62.400,00	
Intervento n. 5								
Trasferimenti	CO			7.000,00	7.000,00	7.000,00	21.000,00	
	SV			0,00	0,00	0,00	0,00	
	T	3.812,53	7.000,00	7.000,00	7.000,00	7.000,00	21.000,00	
Intervento n. 7								
Imposte e tasse	CO			65.200,00	65.200,00	65.200,00	195.600,00	
	SV			0,00	0,00	0,00	0,00	
	T	78.523,09	76.109,80	65.200,00	65.200,00	65.200,00	195.600,00	
Totale Titolo 1								
Spese correnti (A)	CO			1.117.435,97	1.117.435,97	1.117.435,97	3.352.307,91	
	SV			0,00	0,00	0,00	0,00	
	T	1.449.511,36	1.294.246,83	1.117.435,97	1.117.435,97	1.117.435,97	3.352.307,91	
TITOLO 2								
Spese in conto capitale								
Totale Titolo 2								
Spese in conto capitale (B)	SV			0,00	0,00	0,00	0,00	
	T	0,00	0,00	0,00	0,00	0,00	0,00	
TITOLO 3								
Spese per rimborso di prestiti								
Totale Titolo 3								
Spese per rimborso di prestiti (C)	CO			0,00	0,00	0,00	0,00	
	SV			0,00	0,00	0,00	0,00	
	T	0,00	0,00	0,00	0,00	0,00	0,00	
Totale Programma Segreteria Generale (A + B + C)	CO			1.117.435,97	1.117.435,97	1.117.435,97	3.352.307,91	
	SV			0,00	0,00	0,00	0,00	
	T	1.449.511,36	1.294.246,83	1.117.435,97	1.117.435,97	1.117.435,97	3.352.307,91	

COMUNE DI RIBERA
BILANCIO PLURIENNALE 2014 - 2016

Pag.: 9

Programma n. 5 Interventi in materia socio-assistenziali e miglioramento

Interventi		Impegni ultimo esercizio chiuso	Previsioni definitive esercizio in corso	PREVISIONI DEL BILANCIO PLURIENNALE 2014 - 2016				ANN.
				2014	2015	2016	TOTALE	
1	2	3	4	5	6	7	8	9
TITOLO 1								
Spese correnti								
Intervento n. 1								
Personale	CO			306.189,83	306.189,83	306.189,83	918.569,49	
	SV			0,00	0,00	0,00	0,00	
	T	364.267,15	337.377,52	306.189,83	306.189,83	306.189,83	918.569,49	
Intervento n. 2								
Acquisto di beni di consumo e/o di materie prime	CO			46.718,85	46.718,85	46.718,85	140.156,55	
	SV			0,00	0,00	0,00	0,00	
	T	4.109,42	7.218,85	46.718,85	46.718,85	46.718,85	140.156,55	
Intervento n. 3								
Prestazioni di servizi	CO			3.043.119,83	3.043.119,83	3.043.119,83	9.129.359,49	
	SV			0,00	0,00	0,00	0,00	
	T	1.964.073,47	2.962.144,16	3.043.119,83	3.043.119,83	3.043.119,83	9.129.359,49	
Intervento n. 4								
Utilizzo di beni di terzi	CO			15.259,64	15.259,64	15.259,64	45.778,92	
	SV			0,00	0,00	0,00	0,00	
	T	18.847,34	20.259,64	15.259,64	15.259,64	15.259,64	45.778,92	
Intervento n. 5								
Trasferimenti	CO			763.203,00	763.203,00	763.203,00	2.289.609,00	
	SV			0,00	0,00	0,00	0,00	
	T	507.320,70	485.503,00	763.203,00	763.203,00	763.203,00	2.289.609,00	
Intervento n. 7								
Imposte e tasse	CO			20.250,00	20.250,00	20.250,00	60.750,00	
	SV			0,00	0,00	0,00	0,00	
	T	15.891,60	21.600,00	20.250,00	20.250,00	20.250,00	60.750,00	
Intervento n. 8								
Oneri straordinari della gestione corrente	CO			210.000,00	210.000,00	210.000,00	630.000,00	
	SV			0,00	0,00	0,00	0,00	
	T	0,00	0,00	210.000,00	210.000,00	210.000,00	630.000,00	
Totale Titolo 1								
Spese correnti (A)	CO			4.404.741,15	4.404.741,15	4.404.741,15	13.214.223,45	
	SV			0,00	0,00	0,00	0,00	
	T	2.874.509,68	3.834.103,17	4.404.741,15	4.404.741,15	4.404.741,15	13.214.223,45	
TITOLO 2								
Spese in conto capitale								
Intervento n. 5								
Acquisizione di beni mobili, macchine ed attrezzature tecnico-scientifiche	SV	0,00	19.537,48	27.363,48	27.363,48	27.363,48	82.090,44	

COMUNE DI RIBERA
BILANCIO PLURIENNALE 2014 - 2016

Pag.: 10

Programma n. 5 Interventi in materia socio-assistenziali e miglioramento

Interventi		Impegni ultimo esercizio chiuso	Previsioni definitive esercizio in corso	PREVISIONI DEL BILANCIO PLURIENNALE 2014 - 2016				ANN.
				2014	2015	2016	TOTALE	
1	2	3	4	5	6	7	8	9
Totale Titolo 2								
Spese in conto capitale								
(B)	SV			27.363,48	27.363,48	27.363,48	82.090,44	
	T	0,00	19.537,48	27.363,48	27.363,48	27.363,48	82.090,44	
TITOLO 3								
Spese per rimborso di prestiti								
Totale Titolo 3								
Spese per rimborso di prestiti (C)	CO			0,00	0,00	0,00	0,00	
	SV			0,00	0,00	0,00	0,00	
	T	0,00	0,00	0,00	0,00	0,00	0,00	
Totale Programma Interventi in materia socio-assistenziali e miglioramento (A + B + C)								
	CO			4.404.741,15	4.404.741,15	4.404.741,15	13.214.223,45	
	SV			27.363,48	27.363,48	27.363,48	82.090,44	
	T	2.874.509,68	3.853.640,65	4.432.104,63	4.432.104,63	4.432.104,63	13.296.313,89	

Programma n. 6

Interventi		Impegni ultimo esercizio chiuso	Previsioni definitive esercizio in corso	PREVISIONI DEL BILANCIO PLURIENNALE 2014 - 2016				ANN.
				2014	2015	2016	TOTALE	
1	2	3	4	5	6	7	8	9
TITOLO 1								
Spese correnti								
Totale Titolo 1								
Spese correnti (A)	CO			0,00	0,00	0,00	0,00	
	SV			0,00	0,00	0,00	0,00	
	T	0,00	0,00	0,00	0,00	0,00	0,00	
TITOLO 2								
Spese in conto capitale								
Totale Titolo 2								
Spese in conto capitale (B)	SV			0,00	0,00	0,00	0,00	
	T	0,00	0,00	0,00	0,00	0,00	0,00	
TITOLO 3								
Spese per rimborso di prestiti								

Funzione n.1 Funzioni generali di amministrazione, di gestione e di controllo

Servizio n.1 Organi istituzionali, partecipazione e decentramento

Interventi		Impegni ultimo esercizio chiuso	Previsioni definitive esercizio in corso	PREVISIONI DEL BILANCIO PLURIENNALE 2014 - 2016				ANN.
				2014	2015	2016	TOTALE	
1	2	3	4	5	6	7	8	9
Totale Funzione 1, Total	CO			300.457,96	300.457,96	300.457,96	901.373,88	
e Servizio 1 (A + B + C)	SV			0,00	0,00	0,00	0,00	
	T	288.692,86	301.503,86	300.457,96	300.457,96	300.457,96	901.373,88	

Funzione n.1 Funzioni generali di amministrazione, di gestione e di controllo

Servizio n.2 Segreteria generale, personale e organizzazione

Interventi		Impegni ultimo esercizio chiuso	Previsioni definitive esercizio in corso	PREVISIONI DEL BILANCIO PLURIENNALE 2014 - 2016				ANN.
				2014	2015	2016	TOTALE	
1	2	3	4	5	6	7	8	9
TITOLO 1								
Spese correnti								
Intervento n. 1								
Personale	CO			665.178,01	665.178,01	665.178,01	1.995.534,03	
	SV			0,00	0,00	0,00	0,00	
	T	907.591,23	831.204,17	665.178,01	665.178,01	665.178,01	1.995.534,03	
Intervento n. 2								
Acquisto di beni di consumo e/o di materie prime	CO			34.500,00	34.500,00	34.500,00	103.500,00	
	SV			0,00	0,00	0,00	0,00	
	T	55.870,00	36.500,00	34.500,00	34.500,00	34.500,00	103.500,00	
Intervento n. 3								
Prestazioni di servizi	CO			77.800,00	77.800,00	77.800,00	233.400,00	
	SV			0,00	0,00	0,00	0,00	
	T	127.685,00	65.550,00	77.800,00	77.800,00	77.800,00	233.400,00	
Intervento n. 4								
Utilizzo di beni di terzi	CO			20.000,00	20.000,00	20.000,00	60.000,00	
	SV			0,00	0,00	0,00	0,00	
	T	19.367,32	20.000,00	20.000,00	20.000,00	20.000,00	60.000,00	
Intervento n. 5								
Trasferimenti	CO			7.000,00	7.000,00	7.000,00	21.000,00	
	SV			0,00	0,00	0,00	0,00	
	T	3.812,53	7.000,00	7.000,00	7.000,00	7.000,00	21.000,00	
Intervento n. 7								
Imposte e tasse	CO			48.200,00	48.200,00	48.200,00	144.600,00	
	SV			0,00	0,00	0,00	0,00	
	T	61.638,23	52.038,80	48.200,00	48.200,00	48.200,00	144.600,00	

COMUNE DI RIBERA
BILANCIO PLURIENNALE 2014 - 2016

Pag. : 14

Funzione n.1 Funzioni generali di amministrazione, di gestione e di controllo

Servizio n.2 Segreteria generale, personale e organizzazione

Interventi		Impegni ultimo esercizio chiuso	Previsioni definitive esercizio in corso	PREVISIONI DEL BILANCIO PLURIENNALE 2014 - 2016				ANN.
				2014	2015	2016	TOTALE	
1	2	3	4	5	6	7	8	9
Totale Titolo 1								
Spese correnti (A)	CO			852.678,01	852.678,01	852.678,01	2.558.034,03	
	SV			0,00	0,00	0,00	0,00	
	T	1.175.964,31	1.012.292,97	852.678,01	852.678,01	852.678,01	2.558.034,03	
TITOLO 2								
Spese in conto capitale								
Totale Titolo 2								
Spese in conto capitale (B)	SV			0,00	0,00	0,00	0,00	
	T	0,00	0,00	0,00	0,00	0,00	0,00	
	TITOLO 3							
Spese per rimborso di prestiti								
Totale Titolo 3								
Spese per rimborso di prestiti (C)	CO			0,00	0,00	0,00	0,00	
	SV			0,00	0,00	0,00	0,00	
	T	0,00	0,00	0,00	0,00	0,00	0,00	
Totale Funzione 1, Totale Servizio 2 (A + B + C)								
CO				852.678,01	852.678,01	852.678,01	2.558.034,03	
SV				0,00	0,00	0,00	0,00	
T	1.175.964,31	1.012.292,97	852.678,01	852.678,01	852.678,01	852.678,01	2.558.034,03	

Funzione n.1 Funzioni generali di amministrazione, di gestione e di controllo

Servizio n.3 Gestione economica, finanziaria, programmazione, provveditorato e controllo di gestione

Interventi		Impegni ultimo esercizio chiuso	Previsioni definitive esercizio in corso	PREVISIONI DEL BILANCIO PLURIENNALE 2014 - 2016				ANN.
				2014	2015	2016	TOTALE	
1	2	3	4	5	6	7	8	9
TITOLO 1								
Spese correnti								
Intervento n. 1								
Personale	CO			449.512,71	449.512,71	449.512,71	1.348.538,13	
	SV			0,00	0,00	0,00	0,00	
	T	496.388,24	493.555,00	449.512,71	449.512,71	449.512,71	1.348.538,13	
Intervento n. 2								
Acquisto di beni di consumo e/o di materie prime	CO			9.879,11	9.879,11	9.879,11	29.637,33	
	SV			0,00	0,00	0,00	0,00	
	T	9.902,59	9.879,11	9.879,11	9.879,11	9.879,11	29.637,33	

Funzione n.1 Funzioni generali di amministrazione, di gestione e di controllo

Servizio n.3 Gestione economica, finanziaria, programmazione, provveditorato e controllo di gestione

Interventi		Impegni ultimo esercizio chiuso	Previsioni definitive esercizio in corso	PREVISIONI DEL BILANCIO PLURIENNALE 2014 - 2016				ANN.
				2014	2015	2016	TOTALE	
1	2	3	4	5	6	7	8	9
Intervento n. 1								
Rimborso per anticipazio	CO			6.403.837,23	6.403.837,23	6.403.837,23	19.211.511,69	
ni di cassa	SV			0,00	0,00	0,00	0,00	
	T	0,00	3.980.204,79	6.403.837,23	6.403.837,23	6.403.837,23	19.211.511,69	
Intervento n. 3								
Rimborso di quota capita	CO			194.957,04	144.593,32	151.321,11	490.871,47	
le di mutui e prestiti	SV			0,00	0,00	0,00	0,00	
	T	362.316,40	960.931,92	194.957,04	144.593,32	151.321,11	490.871,47	
Totale Titolo 3								
Spese per rimborso di pr	CO			6.598.794,27	6.548.430,55	6.555.158,34	19.702.383,16	
estiti (C)	SV			0,00	0,00	0,00	0,00	
	T	362.316,40	4.941.136,71	6.598.794,27	6.548.430,55	6.555.158,34	19.702.383,16	
Totale Funzione 1, Total	CO			7.245.010,09	7.194.646,37	7.201.374,16	21.641.030,62	
e Servizio 3 (A + B + C)	SV			2.000,00	2.000,00	2.000,00	6.000,00	
	T	1.003.090,96	5.622.320,82	7.247.010,09	7.196.646,37	7.203.374,16	21.647.030,62	

Funzione n.1 Funzioni generali di amministrazione, di gestione e di controllo

Servizio n.4 Gestione delle entrate tributarie e servizi fiscali

Interventi		Impegni ultimo esercizio chiuso	Previsioni definitive esercizio in corso	PREVISIONI DEL BILANCIO PLURIENNALE 2014 - 2016				ANN.
				2014	2015	2016	TOTALE	
1	2	3	4	5	6	7	8	9
TITOLO 1								
Spese correnti								
Intervento n. 1								
Personale	CO			291.110,64	291.110,64	291.110,64	873.331,92	
	SV			0,00	0,00	0,00	0,00	
	T	239.323,20	257.167,50	291.110,64	291.110,64	291.110,64	873.331,92	
Intervento n. 2								
Acquisto di beni di cons	CO			17.500,00	17.500,00	17.500,00	52.500,00	
umo e/o di materie prime	SV			0,00	0,00	0,00	0,00	
	T	19.000,00	17.500,00	17.500,00	17.500,00	17.500,00	52.500,00	
Intervento n. 3								
Prestazioni di servizi	CO			49.000,00	49.000,00	49.000,00	147.000,00	
	SV			0,00	0,00	0,00	0,00	
	T	64.541,42	74.500,00	49.000,00	49.000,00	49.000,00	147.000,00	

COMUNE DI RIBERA
BILANCIO PLURIENNALE 2014 - 2016

Pag. : 18

Funzione n.1 Funzioni generali di amministrazione, di gestione e di controllo
Servizio n.5 Gestione dei beni demaniali e patrimoniali

Interventi		Impegni ultimo esercizio chiuso	Previsioni definitive esercizio in corso	PREVISIONI DEL BILANCIO PLURIENNALE 2014 - 2016				ANN.
				2014	2015	2016	TOTALE	
1	2	3	4	5	6	7	8	9
Intervento n. 1								
Personale	CO			509.232,71	509.232,71	509.232,71	1.527.698,13	
	SV			0,00	0,00	0,00	0,00	
	T	587.190,26	583.500,00	509.232,71	509.232,71	509.232,71	1.527.698,13	
Intervento n. 2								
Acquisto di beni di consumo e/o di materie prime	CO			59.500,00	59.500,00	59.500,00	178.500,00	
	SV			0,00	0,00	0,00	0,00	
	T	83.199,19	64.701,00	59.500,00	59.500,00	59.500,00	178.500,00	
Intervento n. 3								
Prestazioni di servizi	CO			406.700,00	406.700,00	406.700,00	1.220.100,00	
	SV			0,00	0,00	0,00	0,00	
	T	320.499,99	425.830,00	406.700,00	406.700,00	406.700,00	1.220.100,00	
Intervento n. 5								
Trasferimenti	CO			0,00	0,00	0,00	0,00	
	SV			0,00	0,00	0,00	0,00	
	T	0,00	216.000,00	0,00	0,00	0,00	0,00	
Intervento n. 6								
Interessi passivi ed oneri finanziari diversi	CO			152.493,73	152.493,73	152.493,73	457.481,19	
	SV			0,00	0,00	0,00	0,00	
	T	0,00	170.000,00	152.493,73	152.493,73	152.493,73	457.481,19	
Intervento n. 7								
Imposte e tasse	CO			85.144,00	85.144,00	85.144,00	255.432,00	
	SV			0,00	0,00	0,00	0,00	
	T	81.244,86	84.644,00	85.144,00	85.144,00	85.144,00	255.432,00	
Totale Titolo 1								
Spese correnti (A)	CO			1.213.070,44	1.213.070,44	1.213.070,44	3.639.211,32	
	SV			0,00	0,00	0,00	0,00	
	T	1.072.134,30	1.544.675,00	1.213.070,44	1.213.070,44	1.213.070,44	3.639.211,32	
TITOLO 2								
Spese in conto capitale								
Intervento n. 1								
Acquisizione di beni immobili	SV	1.419.400,05	902.829,00	729.892,02	729.892,02	729.892,02	2.189.676,06	
Totale Titolo 2								
Spese in conto capitale (B)	SV			729.892,02	729.892,02	729.892,02	2.189.676,06	
	T	1.419.400,05	902.829,00	729.892,02	729.892,02	729.892,02	2.189.676,06	

Funzione n.1 Funzioni generali di amministrazione, di gestione e di controllo

Servizio n.5 Gestione dei beni demaniali e patrimoniali

Interventi		Impegni ultimo esercizio chiuso	Previsioni definitive esercizio in corso	PREVISIONI DEL BILANCIO PLURIENNALE 2014 - 2016				ANN.
				2014	2015	2016	TOTALE	
1	2	3	4	5	6	7	8	9
TITOLO 3								
Spese per rimborso di prestiti								
Totale Titolo 3								
Spese per rimborso di prestiti (C)	CO			0,00	0,00	0,00	0,00	
	SV			0,00	0,00	0,00	0,00	
	T	0,00	0,00	0,00	0,00	0,00	0,00	
Totale Funzione 1, Totale Servizio 5 (A + B + C)								
	CO			1.213.070,44	1.213.070,44	1.213.070,44	3.639.211,32	
	SV			729.892,02	729.892,02	729.892,02	2.189.676,06	
	T	2.491.534,35	2.447.504,00	1.942.962,46	1.942.962,46	1.942.962,46	5.828.887,38	

Funzione n.1 Funzioni generali di amministrazione, di gestione e di controllo

Servizio n.6 Ufficio tecnico

Interventi		Impegni ultimo esercizio chiuso	Previsioni definitive esercizio in corso	PREVISIONI DEL BILANCIO PLURIENNALE 2014 - 2016				ANN.
				2014	2015	2016	TOTALE	
1	2	3	4	5	6	7	8	9
TITOLO 1								
Spese correnti								
Intervento n. 1								
Personale	CO			252.644,79	252.644,79	252.644,79	757.934,37	
	SV			0,00	0,00	0,00	0,00	
	T	296.901,14	250.725,66	252.644,79	252.644,79	252.644,79	757.934,37	
Intervento n. 2								
Acquisto di beni di consumo e/o di materie prime	CO			3.800,00	3.800,00	3.800,00	11.400,00	
	SV			0,00	0,00	0,00	0,00	
	T	4.500,00	3.800,00	3.800,00	3.800,00	3.800,00	11.400,00	
Intervento n. 3								
Prestazioni di servizi	CO			21.476,00	21.476,00	21.476,00	64.428,00	
	SV			0,00	0,00	0,00	0,00	
	T	13.488,85	26.000,00	21.476,00	21.476,00	21.476,00	64.428,00	
Intervento n. 4								
Utilizzo di beni di terzi	CO			1.368,00	1.368,00	1.368,00	4.104,00	
	SV			0,00	0,00	0,00	0,00	
	T	0,00	1.368,00	1.368,00	1.368,00	1.368,00	4.104,00	

COMUNE DI RIBERA
BILANCIO PLURIENNALE 2014 - 2016

Pag. : 21

Funzione n.1 Funzioni generali di amministrazione, di gestione e di controllo
Servizio n.6 Ufficio tecnico

Interventi		Impegni ultimo esercizio chiuso	Previsioni definitive esercizio in corso	PREVISIONI DEL BILANCIO PLURIENNALE 2014 - 2016				ANN.
				2014	2015	2016	TOTALE	
1	2	3	4	5	6	7	8	9
Totale Funzione 1, Total	CO			314.761,19	314.761,19	314.761,19	944.283,57	
e Servizio 6 (A + B + C)	SV			13.460,33	13.460,33	13.460,33	40.380,99	
	T	352.239,06	363.950,11	328.221,52	328.221,52	328.221,52	984.664,56	

Funzione n.1 Funzioni generali di amministrazione, di gestione e di controllo
Servizio n.7 Anagrafe, stato civile, elettorale, leva e servizio statistico

Interventi		Impegni ultimo esercizio chiuso	Previsioni definitive esercizio in corso	PREVISIONI DEL BILANCIO PLURIENNALE 2014 - 2016				ANN.
				2014	2015	2016	TOTALE	
1	2	3	4	5	6	7	8	9
TITOLO 1								
Spese correnti								
Intervento n. 1								
Personale	CO			390.287,30	390.287,30	390.287,30	1.170.861,90	
	SV			0,00	0,00	0,00	0,00	
	T	453.251,00	422.900,00	390.287,30	390.287,30	390.287,30	1.170.861,90	
Intervento n. 2								
Acquisto di beni di consumo e/o di materie prime	CO			5.000,00	5.000,00	5.000,00	15.000,00	
	SV			0,00	0,00	0,00	0,00	
	T	4.730,10	5.000,00	5.000,00	5.000,00	5.000,00	15.000,00	
Intervento n. 3								
Prestazioni di servizi	CO			17.428,83	17.428,83	17.428,83	52.286,49	
	SV			0,00	0,00	0,00	0,00	
	T	15.609,26	17.428,83	17.428,83	17.428,83	17.428,83	52.286,49	
Intervento n. 4								
Utilizzo di beni di terzi	CO			1.000,00	1.000,00	1.000,00	3.000,00	
	SV			0,00	0,00	0,00	0,00	
	T	726,00	1.000,00	1.000,00	1.000,00	1.000,00	3.000,00	
Intervento n. 7								
Imposte e tasse	CO			25.500,00	25.500,00	25.500,00	76.500,00	
	SV			0,00	0,00	0,00	0,00	
	T	27.304,19	27.600,00	25.500,00	25.500,00	25.500,00	76.500,00	
Intervento n. 8								
Oneri straordinari della gestione corrente	CO			100.246,00	100.246,00	100.246,00	300.738,00	
	SV			0,00	0,00	0,00	0,00	
	T	124.998,20	110.922,00	100.246,00	100.246,00	100.246,00	300.738,00	

COMUNE DI RIBERA
BILANCIO PLURIENNALE 2014 - 2016

Pag. : 22

Funzione n.1 Funzioni generali di amministrazione, di gestione e di controllo
Servizio n.7 Anagrafe, stato civile, elettorale, leva e servizio statistico

Interventi		Impegni ultimo esercizio chiuso	Previsioni definitive esercizio in corso	PREVISIONI DEL BILANCIO PLURIENNALE 2014 - 2016				ANN.
				2014	2015	2016	TOTALE	
1	2	3	4	5	6	7	8	9
Totale Titolo 1								
Spese correnti (A)	CO			539.462,13	539.462,13	539.462,13	1.618.386,39	
	SV			0,00	0,00	0,00	0,00	
	T	626.618,75	584.850,83	539.462,13	539.462,13	539.462,13	1.618.386,39	
TITOLO 2								
Spese in conto capitale								
Intervento n. 5								
Acquisizione di beni mobili, macchine ed attrezzature tecniche o scientifiche	SV	0,00	296,96	296,96	296,96	296,96	890,88	
Totale Titolo 2								
Spese in conto capitale (B)	SV			296,96	296,96	296,96	890,88	
	T	0,00	296,96	296,96	296,96	296,96	890,88	
	TITOLO 3							
Spese per rimborso di prestiti								
Totale Titolo 3								
Spese per rimborso di prestiti (C)	CO			0,00	0,00	0,00	0,00	
	SV			0,00	0,00	0,00	0,00	
	T	0,00	0,00	0,00	0,00	0,00	0,00	
Totale Funzione 1, Totale Servizio 7 (A + B + C)								
CO								
SV								
T								

Funzione n.1 Funzioni generali di amministrazione, di gestione e di controllo
Servizio n.8 Altri servizi generali

Interventi		Impegni ultimo esercizio chiuso	Previsioni definitive esercizio in corso	PREVISIONI DEL BILANCIO PLURIENNALE 2014 - 2016				ANN.
				2014	2015	2016	TOTALE	
1	2	3	4	5	6	7	8	9
TITOLO 1								
Spese correnti								
Intervento n. 1								
Personale	CO			209.604,24	209.604,24	209.604,24	628.812,72	
	SV			0,00	0,00	0,00	0,00	
	T	244.996,04	279.515,85	209.604,24	209.604,24	209.604,24	628.812,72	

Funzione n.1 Funzioni generali di amministrazione, di gestione e di controllo

Servizio n.8 Altri servizi generali

Interventi		Impegni ultimo esercizio chiuso	Previsioni definitive esercizio in corso	PREVISIONI DEL BILANCIO PLURIENNALE 2014 - 2016				ANN.
				2014	2015	2016	TOTALE	
1	2	3	4	5	6	7	8	9
Intervento n. 2								
Acquisto di beni di consumo e/o di materie prime	CO			22.614,80	22.614,80	22.614,80	67.844,40	
	SV			0,00	0,00	0,00	0,00	
	T	46.000,00	23.000,00	22.614,80	22.614,80	22.614,80	67.844,40	
Intervento n. 7								
Imposte e tasse	CO			24.250,00	24.250,00	24.250,00	72.750,00	
	SV			0,00	0,00	0,00	0,00	
	T	24.500,00	24.500,00	24.250,00	24.250,00	24.250,00	72.750,00	
Intervento n. 8								
Oneri straordinari della gestione corrente	CO			393.706,27	393.706,27	393.706,27	1.181.118,81	
	SV			0,00	0,00	0,00	0,00	
	T	120.000,00	173.900,00	393.706,27	393.706,27	393.706,27	1.181.118,81	
Intervento n. 11								
Fondo di riserva	CO			83.746,95	83.746,95	83.746,95	251.240,85	
	SV			0,00	0,00	0,00	0,00	
	T	0,00	6.000,00	83.746,95	83.746,95	83.746,95	251.240,85	
Totale Titolo 1								
Spese correnti (A)	CO			733.922,26	733.922,26	733.922,26	2.201.766,78	
	SV			0,00	0,00	0,00	0,00	
	T	435.496,04	506.915,85	733.922,26	733.922,26	733.922,26	2.201.766,78	
TITOLO 2								
Spese in conto capitale								
Intervento n. 1								
Acquisizione di beni immobili	SV	0,00	706,04	0,00	0,00	0,00	0,00	
Totale Titolo 2								
Spese in conto capitale (B)	SV			0,00	0,00	0,00	0,00	
	T	0,00	706,04	0,00	0,00	0,00	0,00	
TITOLO 3								
Spese per rimborso di prestiti								
Totale Titolo 3								
Spese per rimborso di prestiti (C)	CO			0,00	0,00	0,00	0,00	
	SV			0,00	0,00	0,00	0,00	
	T	0,00	0,00	0,00	0,00	0,00	0,00	
Totale Funzione 1, Totale Servizio 8 (A + B + C)	CO			733.922,26	733.922,26	733.922,26	2.201.766,78	
	SV			0,00	0,00	0,00	0,00	
	T	435.496,04	507.621,89	733.922,26	733.922,26	733.922,26	2.201.766,78	

Funzione n.2 Funzioni relative alla giustizia
Servizio n.1 Uffici giudiziari

Interventi		Impegni ultimo esercizio chiuso	Previsioni definitive esercizio in corso	PREVISIONI DEL BILANCIO PLURIENNALE 2014 - 2016				ANN.
				2014	2015	2016	TOTALE	
1	2	3	4	5	6	7	8	9
TITOLO 1								
Spese correnti								
Intervento n. 2								
Acquisto di beni di consumo e/o di materie prime	CO			500,00	500,00	500,00	1.500,00	
	SV			0,00	0,00	0,00	0,00	
	T	500,00	500,00	500,00	500,00	500,00	1.500,00	
Intervento n. 3								
Prestazioni di servizi	CO			6.000,00	6.000,00	6.000,00	18.000,00	
	SV			0,00	0,00	0,00	0,00	
	T	8.000,00	8.000,00	6.000,00	6.000,00	6.000,00	18.000,00	
Totale Titolo 1								
Spese correnti (A)	CO			6.500,00	6.500,00	6.500,00	19.500,00	
	SV			0,00	0,00	0,00	0,00	
	T	8.500,00	8.500,00	6.500,00	6.500,00	6.500,00	19.500,00	
TITOLO 2								
Spese in conto capitale								
Totale Titolo 2								
Spese in conto capitale (B)	SV			0,00	0,00	0,00	0,00	
	T	0,00	0,00	0,00	0,00	0,00	0,00	
TITOLO 3								
Spese per rimborso di prestiti								
Totale Titolo 3								
Spese per rimborso di prestiti (C)	CO			0,00	0,00	0,00	0,00	
	SV			0,00	0,00	0,00	0,00	
	T	0,00	0,00	0,00	0,00	0,00	0,00	
Totale Funzione 2, Totale Servizio 1 (A + B + C)								
	CO			6.500,00	6.500,00	6.500,00	19.500,00	
	SV			0,00	0,00	0,00	0,00	
	T	8.500,00	8.500,00	6.500,00	6.500,00	6.500,00	19.500,00	

Funzione n.3 Funzioni di polizia locale
Servizio n.1 Polizia municipale

Interventi		Impegni ultimo esercizio chiuso	Previsioni definitive esercizio in corso	PREVISIONI DEL BILANCIO PLURIENNALE 2014 - 2016				ANN.
				2014	2015	2016	TOTALE	
1	2	3	4	5	6	7	8	9

COMUNE DI RIBERA
BILANCIO PLURIENNALE 2014 - 2016

Pag. : 25

Funzione n.3 Funzioni di polizia locale
Servizio n.1 Polizia municipale

Interventi		Impegni ultimo esercizio chiuso	Previsioni definitive esercizio in corso	PREVISIONI DEL BILANCIO PLURIENNALE 2014 - 2016				ANN.
				2014	2015	2016	TOTALE	
1	2	3	4	5	6	7	8	9
TITOLO 1								
Spese correnti								
Intervento n. 1								
Personale	CO			803.240,21	803.240,21	803.240,21	2.409.720,63	
	SV			0,00	0,00	0,00	0,00	
	T	963.867,34	903.855,00	803.240,21	803.240,21	803.240,21	2.409.720,63	
Intervento n. 2								
Acquisto di beni di consumo e/o di materie prime	CO			31.000,00	31.000,00	31.000,00	93.000,00	
	SV			0,00	0,00	0,00	0,00	
	T	27.500,00	36.000,00	31.000,00	31.000,00	31.000,00	93.000,00	
Intervento n. 3								
Prestazioni di servizi	CO			16.500,00	16.500,00	16.500,00	49.500,00	
	SV			0,00	0,00	0,00	0,00	
	T	12.440,80	16.500,00	16.500,00	16.500,00	16.500,00	49.500,00	
Intervento n. 5								
Trasferimenti	CO			500,00	500,00	500,00	1.500,00	
	SV			0,00	0,00	0,00	0,00	
	T	0,00	72.500,00	500,00	500,00	500,00	1.500,00	
Intervento n. 7								
Imposte e tasse	CO			50.000,00	50.000,00	50.000,00	150.000,00	
	SV			0,00	0,00	0,00	0,00	
	T	58.205,55	55.000,00	50.000,00	50.000,00	50.000,00	150.000,00	
Totale Titolo 1								
Spese correnti (A)	CO			901.240,21	901.240,21	901.240,21	2.703.720,63	
	SV			0,00	0,00	0,00	0,00	
	T	1.062.013,69	1.083.855,00	901.240,21	901.240,21	901.240,21	2.703.720,63	
TITOLO 2								
Spese in conto capitale								
Intervento n. 5								
Acquisizione di beni mobili, macchine ed attrezzature tecniche o scientifiche	SV	0,00	17.000,00	21.500,00	21.500,00	21.500,00	64.500,00	
Totale Titolo 2								
Spese in conto capitale (B)	SV			21.500,00	21.500,00	21.500,00	64.500,00	
	T	0,00	17.000,00	21.500,00	21.500,00	21.500,00	64.500,00	
TITOLO 3								
Spese per rimborso di prestiti								

COMUNE DI RIBERA
BILANCIO PLURIENNALE 2014 - 2016

Pag. : 28

Funzione n.4 Funzioni di istruzione pubblica
Servizio n.3 Istruzione media

Interventi	Impegni ultimo esercizio chiuso	Previsioni definitive esercizio in corso	PREVISIONI DEL BILANCIO PLURIENNALE 2014 - 2016				ANN.	
			2014	2015	2016	TOTALE		
1	2	3	4	5	6	7	8	9
Totale Funzione 4, Total	CO			0,00	0,00	0,00	0,00	
e Servizio 3 (A + B + C)	SV			814.150,00	814.150,00	814.150,00	2.442.450,00	
	T	0,00	822.150,00	814.150,00	814.150,00	814.150,00	2.442.450,00	

Funzione n.4 Funzioni di istruzione pubblica
Servizio n.4 Istruzione secondaria superiore

Interventi	Impegni ultimo esercizio chiuso	Previsioni definitive esercizio in corso	PREVISIONI DEL BILANCIO PLURIENNALE 2014 - 2016				ANN.	
			2014	2015	2016	TOTALE		
1	2	3	4	5	6	7	8	9
TITOLO 1								
Spese correnti								
Intervento n. 5								
Trasferimenti	CO			105.155,00	105.155,00	105.155,00	315.465,00	
	SV			0,00	0,00	0,00	0,00	
	T	0,00	105.155,00	105.155,00	105.155,00	105.155,00	315.465,00	
Totale Titolo 1								
Spese correnti (A)	CO			105.155,00	105.155,00	105.155,00	315.465,00	
	SV			0,00	0,00	0,00	0,00	
	T	0,00	105.155,00	105.155,00	105.155,00	105.155,00	315.465,00	
TITOLO 2								
Spese in conto capitale								
Totale Titolo 2								
Spese in conto capitale								
(B)	SV			0,00	0,00	0,00	0,00	
	T	0,00	0,00	0,00	0,00	0,00	0,00	
TITOLO 3								
Spese per rimborso di pr								
estiti								
Totale Titolo 3								
Spese per rimborso di pr	CO			0,00	0,00	0,00	0,00	
estiti (C)	SV			0,00	0,00	0,00	0,00	
	T	0,00	0,00	0,00	0,00	0,00	0,00	
Totale Funzione 4, Total	CO			105.155,00	105.155,00	105.155,00	315.465,00	
e Servizio 4 (A + B + C)	SV			0,00	0,00	0,00	0,00	
	T	0,00	105.155,00	105.155,00	105.155,00	105.155,00	315.465,00	

COMUNE DI RIBERA
BILANCIO PLURIENNALE 2014 - 2016

Pag. : 29

Funzione n.4 Funzioni di istruzione pubblica

Servizio n.5 Assistenza scolastica, trasporto, refezione ed altri servizi

Interventi		Impegni ultimo esercizio chiuso	Previsioni definitive esercizio in corso	PREVISIONI DEL BILANCIO PLURIENNALE 2014 - 2016				ANN.
				2014	2015	2016	TOTALE	
1	2	3	4	5	6	7	8	9
TITOLO 1								
Spese correnti								
Intervento n. 1								
Personale	CO			121.324,74	121.324,74	121.324,74	363.974,22	
	SV			0,00	0,00	0,00	0,00	
	T	121.500,00	121.000,00	121.324,74	121.324,74	121.324,74	363.974,22	
Intervento n. 2								
Acquisto di beni di consumo e/o di materie prime	CO			141.163,09	141.163,09	141.163,09	423.489,27	
	SV			0,00	0,00	0,00	0,00	
	T	93.857,70	161.000,00	141.163,09	141.163,09	141.163,09	423.489,27	
Intervento n. 3								
Prestazioni di servizi	CO			62.100,00	62.100,00	62.100,00	186.300,00	
	SV			0,00	0,00	0,00	0,00	
	T	49.319,80	73.500,00	62.100,00	62.100,00	62.100,00	186.300,00	
Intervento n. 5								
Trasferimenti	CO			6.228,00	6.228,00	6.228,00	18.684,00	
	SV			0,00	0,00	0,00	0,00	
	T	5.165,00	8.128,00	6.228,00	6.228,00	6.228,00	18.684,00	
Intervento n. 7								
Imposte e tasse	CO			7.700,00	7.700,00	7.700,00	23.100,00	
	SV			0,00	0,00	0,00	0,00	
	T	2.700,00	7.700,00	7.700,00	7.700,00	7.700,00	23.100,00	
Totale Titolo 1								
Spese correnti (A)	CO			338.515,83	338.515,83	338.515,83	1.015.547,49	
	SV			0,00	0,00	0,00	0,00	
	T	272.542,50	371.328,00	338.515,83	338.515,83	338.515,83	1.015.547,49	
TITOLO 2								
Spese in conto capitale								
Intervento n. 5								
Acquisizione di beni mobili, macchine ed attrezzature tecniche o scientifiche	SV	0,00	1.000,00	1.000,00	1.000,00	1.000,00	3.000,00	
Totale Titolo 2								
Spese in conto capitale (B)	SV			1.000,00	1.000,00	1.000,00	3.000,00	
	T	0,00	1.000,00	1.000,00	1.000,00	1.000,00	3.000,00	
TITOLO 3								
Spese per rimborso di prestiti								

Funzione n.4 Funzioni di istruzione pubblica

Servizio n.5 Assistenza scolastica, trasporto, refezione ed altri servizi

Interventi		Impegni ultimo esercizio chiuso	Previsioni definitive esercizio in corso	PREVISIONI DEL BILANCIO PLURIENNALE 2014 - 2016				ANN.
				2014	2015	2016	TOTALE	
1	2	3	4	5	6	7	8	9
Totale Titolo 3								
Spese per rimborso di pr	CO			0,00	0,00	0,00	0,00	
estiti (C)	SV			0,00	0,00	0,00	0,00	
	T	0,00	0,00	0,00	0,00	0,00	0,00	
Totale Funzione 4, Total	CO			338.515,83	338.515,83	338.515,83	1.015.547,49	
e Servizio 5 (A + B + C)	SV			1.000,00	1.000,00	1.000,00	3.000,00	
	T	272.542,50	372.328,00	339.515,83	339.515,83	339.515,83	1.018.547,49	

Funzione n.5 Funzioni relative alla cultura ed ai beni culturali

Servizio n.1 Biblioteche, musei e pinacoteche

Interventi		Impegni ultimo esercizio chiuso	Previsioni definitive esercizio in corso	PREVISIONI DEL BILANCIO PLURIENNALE 2014 - 2016				ANN.
				2014	2015	2016	TOTALE	
1	2	3	4	5	6	7	8	9
TITOLO 1								
Spese correnti								
Intervento n. 1								
Personale	CO			369.676,53	369.676,53	369.676,53	1.109.029,59	
	SV			0,00	0,00	0,00	0,00	
	T	318.500,00	337.500,00	369.676,53	369.676,53	369.676,53	1.109.029,59	
Intervento n. 2								
Acquisto di beni di cons	CO			2.600,00	2.600,00	2.600,00	7.800,00	
umo e/o di materie prime	SV			0,00	0,00	0,00	0,00	
	T	1.510,00	2.800,00	2.600,00	2.600,00	2.600,00	7.800,00	
Intervento n. 3								
Prestazioni di servizi	CO			2.800,00	2.800,00	2.800,00	8.400,00	
	SV			0,00	0,00	0,00	0,00	
	T	310,00	3.000,00	2.800,00	2.800,00	2.800,00	8.400,00	
Intervento n. 4								
Utilizzo di beni di terz	CO			800,00	800,00	800,00	2.400,00	
i	SV			0,00	0,00	0,00	0,00	
	T	900,00	800,00	800,00	800,00	800,00	2.400,00	
Intervento n. 7								
Imposte e tasse	CO			24.500,00	24.500,00	24.500,00	73.500,00	
	SV			0,00	0,00	0,00	0,00	
	T	21.000,00	22.400,00	24.500,00	24.500,00	24.500,00	73.500,00	

COMUNE DI RIBERA
BILANCIO PLURIENNALE 2014 - 2016

Pag. : 31

Funzione n.5 Funzioni relative alla cultura ed ai beni culturali
Servizio n.1 Biblioteche, musei e pinacoteche

Interventi		Impegni ultimo esercizio chiuso	Previsioni definitive esercizio in corso	PREVISIONI DEL BILANCIO PLURIENNALE 2014 - 2016				ANN.
				2014	2015	2016	TOTALE	
1	2	3	4	5	6	7	8	9
Totale Titolo 1								
Spese correnti (A)	CO			400.376,53	400.376,53	400.376,53	1.201.129,59	
	SV			0,00	0,00	0,00	0,00	
	T	342.220,00	366.500,00	400.376,53	400.376,53	400.376,53	1.201.129,59	
TITOLO 2								
Spese in conto capitale								
Intervento n. 5								
Acquisizione di beni mobili, macchine ed attrezzature tecniche o scientifiche	SV	0,00	8.200,00	8.200,00	8.200,00	8.200,00	24.600,00	
Totale Titolo 2								
Spese in conto capitale (B)	SV			8.200,00	8.200,00	8.200,00	24.600,00	
	T	0,00	8.200,00	8.200,00	8.200,00	8.200,00	24.600,00	
TITOLO 3								
Spese per rimborso di prestiti								
Totale Titolo 3								
Spese per rimborso di prestiti (C)	CO			0,00	0,00	0,00	0,00	
	SV			0,00	0,00	0,00	0,00	
	T	0,00	0,00	0,00	0,00	0,00	0,00	
Totale Funzione 5, Totale Servizio 1 (A + B + C)								
	CO			400.376,53	400.376,53	400.376,53	1.201.129,59	
	SV			8.200,00	8.200,00	8.200,00	24.600,00	
	T	342.220,00	374.700,00	408.576,53	408.576,53	408.576,53	1.225.729,59	

Funzione n.5 Funzioni relative alla cultura ed ai beni culturali
Servizio n.2 Teatri, attivita' culturali e servizi diversi nel settore culturale

Interventi		Impegni ultimo esercizio chiuso	Previsioni definitive esercizio in corso	PREVISIONI DEL BILANCIO PLURIENNALE 2014 - 2016				ANN.
				2014	2015	2016	TOTALE	
1	2	3	4	5	6	7	8	9
TITOLO 1								
Spese correnti								
Intervento n. 1								
Personale	CO			15.700,00	15.700,00	15.700,00	47.100,00	
	SV			0,00	0,00	0,00	0,00	
	T	19.380,20	15.600,00	15.700,00	15.700,00	15.700,00	47.100,00	

COMUNE DI RIBERA
BILANCIO PLURIENNALE 2014 - 2016

Pag. : 32

Funzione n.5 Funzioni relative alla cultura ed ai beni culturali

Servizio n.2 Teatri, attivita' culturali e servizi diversi nel settore culturale

Interventi		Impegni ultimo esercizio chiuso	Previsioni definitive esercizio in corso	PREVISIONI DEL BILANCIO PLURIENNALE 2014 - 2016				ANN.
				2014	2015	2016	TOTALE	
1	2	3	4	5	6	7	8	9
Intervento n. 3								
Prestazioni di servizi	CO			35.000,00	35.000,00	35.000,00	105.000,00	
	SV			0,00	0,00	0,00	0,00	
	T	18.700,00	35.000,00	35.000,00	35.000,00	35.000,00	105.000,00	
Intervento n. 4								
Utilizzo di beni di terzi	CO			14.000,00	14.000,00	14.000,00	42.000,00	
	SV			0,00	0,00	0,00	0,00	
	T	20.000,00	14.000,00	14.000,00	14.000,00	14.000,00	42.000,00	
Intervento n. 7								
Imposte e tasse	CO			1.050,00	1.050,00	1.050,00	3.150,00	
	SV			0,00	0,00	0,00	0,00	
	T	1.288,73	1.050,00	1.050,00	1.050,00	1.050,00	3.150,00	
Totale Titolo 1								
Spese correnti (A)	CO			65.750,00	65.750,00	65.750,00	197.250,00	
	SV			0,00	0,00	0,00	0,00	
	T	59.368,93	65.650,00	65.750,00	65.750,00	65.750,00	197.250,00	
TITOLO 2								
Spese in conto capitale								
Totale Titolo 2								
Spese in conto capitale (B)	SV			0,00	0,00	0,00	0,00	
	T	0,00	0,00	0,00	0,00	0,00	0,00	
TITOLO 3								
Spese per rimborso di prestiti								
Totale Titolo 3								
Spese per rimborso di prestiti (C)	CO			0,00	0,00	0,00	0,00	
	SV			0,00	0,00	0,00	0,00	
	T	0,00	0,00	0,00	0,00	0,00	0,00	
Totale Funzione 5, Totale Servizio 2 (A + B + C)	CO			65.750,00	65.750,00	65.750,00	197.250,00	
	SV			0,00	0,00	0,00	0,00	
	T	59.368,93	65.650,00	65.750,00	65.750,00	65.750,00	197.250,00	

Funzione n.6 Funzioni nel settore sportivo e ricreativo
Servizio n.2 Stadio comunale, palazzo dello sport ed altri impianti

Interventi		Impegni ultimo esercizio chiuso	Previsioni definitive esercizio in corso	PREVISIONI DEL BILANCIO PLURIENNALE 2014 - 2016				ANN.
				2014	2015	2016	TOTALE	
1	2	3	4	5	6	7	8	9
TITOLO 1								
Spese correnti								
Intervento n. 1								
Personale	CO			25.200,00	25.200,00	25.200,00	75.600,00	
	SV			0,00	0,00	0,00	0,00	
	T	25.467,94	25.200,00	25.200,00	25.200,00	25.200,00	75.600,00	
Intervento n. 7								
Imposte e tasse	CO			1.700,00	1.700,00	1.700,00	5.100,00	
	SV			0,00	0,00	0,00	0,00	
	T	1.654,80	1.700,00	1.700,00	1.700,00	1.700,00	5.100,00	
Totale Titolo 1								
Spese correnti (A)	CO			26.900,00	26.900,00	26.900,00	80.700,00	
	SV			0,00	0,00	0,00	0,00	
	T	27.122,74	26.900,00	26.900,00	26.900,00	26.900,00	80.700,00	
TITOLO 2								
Spese in conto capitale								
Totale Titolo 2								
Spese in conto capitale (B)	SV			0,00	0,00	0,00	0,00	
	T	0,00	0,00	0,00	0,00	0,00	0,00	
TITOLO 3								
Spese per rimborso di prestiti								
Totale Titolo 3								
Spese per rimborso di prestiti (C)	CO			0,00	0,00	0,00	0,00	
	SV			0,00	0,00	0,00	0,00	
	T	0,00	0,00	0,00	0,00	0,00	0,00	
Totale Funzione 6, Totale Servizio 2 (A + B + C)								
	CO			26.900,00	26.900,00	26.900,00	80.700,00	
	SV			0,00	0,00	0,00	0,00	
	T	27.122,74	26.900,00	26.900,00	26.900,00	26.900,00	80.700,00	

Funzione n.6 Funzioni nel settore sportivo e ricreativo
Servizio n.3 Manifestazioni diverse nel settore sportivo e ricreativo

Interventi		Impegni ultimo esercizio chiuso	Previsioni definitive esercizio in corso	PREVISIONI DEL BILANCIO PLURIENNALE 2014 - 2016				ANN.
				2014	2015	2016	TOTALE	
1	2	3	4	5	6	7	8	9

COMUNE DI RIBERA
BILANCIO PLURIENNALE 2014 - 2016

Pag. : 34

Funzione n.6 Funzioni nel settore sportivo e ricreativo
Servizio n.3 Manifestazioni diverse nel settore sportivo e ricreativo

Interventi		Impegni ultimo esercizio chiuso	Previsioni definitive esercizio in corso	PREVISIONI DEL BILANCIO PLURIENNALE 2014 - 2016				ANN.
				2014	2015	2016	TOTALE	
1	2	3	4	5	6	7	8	9
TITOLO 1								
Spese correnti								
Intervento n. 5								
Trasferimenti	CO			8.000,00	8.000,00	8.000,00	24.000,00	
	SV			0,00	0,00	0,00	0,00	
	T	45.000,00	11.000,00	8.000,00	8.000,00	8.000,00	24.000,00	
Totale Titolo 1								
Spese correnti (A)	CO			8.000,00	8.000,00	8.000,00	24.000,00	
	SV			0,00	0,00	0,00	0,00	
	T	45.000,00	11.000,00	8.000,00	8.000,00	8.000,00	24.000,00	
TITOLO 2								
Spese in conto capitale								
Totale Titolo 2								
Spese in conto capitale (B)	SV			0,00	0,00	0,00	0,00	
	T	0,00	0,00	0,00	0,00	0,00	0,00	
TITOLO 3								
Spese per rimborso di prestiti								
Totale Titolo 3								
Spese per rimborso di prestiti (C)	CO			0,00	0,00	0,00	0,00	
	SV			0,00	0,00	0,00	0,00	
	T	0,00	0,00	0,00	0,00	0,00	0,00	
Totale Funzione 6, Totale Servizio 3 (A + B + C)								
	CO			8.000,00	8.000,00	8.000,00	24.000,00	
	SV			0,00	0,00	0,00	0,00	
	T	45.000,00	11.000,00	8.000,00	8.000,00	8.000,00	24.000,00	

Funzione n.7 Funzioni nel campo turistico
Servizio n.1 Servizi turistici

Interventi		Impegni ultimo esercizio chiuso	Previsioni definitive esercizio in corso	PREVISIONI DEL BILANCIO PLURIENNALE 2014 - 2016				ANN.
				2014	2015	2016	TOTALE	
1	2	3	4	5	6	7	8	9
TITOLO 1								
Spese correnti								

COMUNE DI RIBERA
BILANCIO PLURIENNALE 2014 - 2016

Pag. : 36

Funzione n.7 Funzioni nel campo turistico

Servizio n.2 Manifestazioni turistiche

Interventi		Impegni ultimo esercizio chiuso	Previsioni definitive esercizio in corso	PREVISIONI DEL BILANCIO PLURIENNALE 2014 - 2016				ANN.
				2014	2015	2016	TOTALE	
1	2	3	4	5	6	7	8	9
Intervento n. 2								
Acquisto di beni di consumo e/o di materie prime	CO			0,00	0,00	0,00	0,00	
	SV			0,00	0,00	0,00	0,00	
	T	5.000,00	0,00	0,00	0,00	0,00	0,00	
Intervento n. 3								
Prestazioni di servizi	CO			106.000,00	106.000,00	106.000,00	318.000,00	
	SV			0,00	0,00	0,00	0,00	
	T	46.441,23	98.600,00	106.000,00	106.000,00	106.000,00	318.000,00	
Intervento n. 5								
Trasferimenti	CO			9.000,00	9.000,00	9.000,00	27.000,00	
	SV			0,00	0,00	0,00	0,00	
	T	0,00	5.000,00	9.000,00	9.000,00	9.000,00	27.000,00	
Intervento n. 7								
Imposte e tasse	CO			11.000,00	11.000,00	11.000,00	33.000,00	
	SV			0,00	0,00	0,00	0,00	
	T	16.500,00	7.000,00	11.000,00	11.000,00	11.000,00	33.000,00	
Totale Titolo 1								
Spese correnti (A)	CO			126.000,00	126.000,00	126.000,00	378.000,00	
	SV			0,00	0,00	0,00	0,00	
	T	67.941,23	110.600,00	126.000,00	126.000,00	126.000,00	378.000,00	
TITOLO 2								
Spese in conto capitale								
Totale Titolo 2								
Spese in conto capitale (B)	SV			0,00	0,00	0,00	0,00	
	T	0,00	0,00	0,00	0,00	0,00	0,00	
TITOLO 3								
Spese per rimborso di prestiti								
Totale Titolo 3								
Spese per rimborso di prestiti (C)	CO			0,00	0,00	0,00	0,00	
	SV			0,00	0,00	0,00	0,00	
	T	0,00	0,00	0,00	0,00	0,00	0,00	
Totale Funzione 7, Totale Servizio 2 (A + B + C)								
	CO			126.000,00	126.000,00	126.000,00	378.000,00	
	SV			0,00	0,00	0,00	0,00	
	T	67.941,23	110.600,00	126.000,00	126.000,00	126.000,00	378.000,00	

Funzione n.8 Funzioni nel campo della viabilità e dei trasporti
 Servizio n.2 Illuminazione pubblica e servizi connessi

Interventi		Impegni ultimo esercizio chiuso	Previsioni definitive esercizio in corso	PREVISIONI DEL BILANCIO PLURIENNALE 2014 - 2016				ANN.
				2014	2015	2016	TOTALE	
1	2	3	4	5	6	7	8	9
Totale Funzione 8, Total	CO			786.795,80	786.795,80	786.795,80	2.360.387,40	
e Servizio 2 (A + B + C)	SV			25.000,00	25.000,00	25.000,00	75.000,00	
	T	830.000,00	805.000,00	811.795,80	811.795,80	811.795,80	2.435.387,40	

Funzione n.8 Funzioni nel campo della viabilità e dei trasporti
 Servizio n.3 Trasporti pubblici locali e servizi connessi

Interventi		Impegni ultimo esercizio chiuso	Previsioni definitive esercizio in corso	PREVISIONI DEL BILANCIO PLURIENNALE 2014 - 2016				ANN.
				2014	2015	2016	TOTALE	
1	2	3	4	5	6	7	8	9
TITOLO 1								
Spese correnti								
Intervento n. 5								
Trasferimenti	CO			652.568,20	652.568,20	652.568,20	1.957.704,60	
	SV			0,00	0,00	0,00	0,00	
	T	305.584,08	652.568,20	652.568,20	652.568,20	652.568,20	1.957.704,60	
Totale Titolo 1								
Spese correnti (A)	CO			652.568,20	652.568,20	652.568,20	1.957.704,60	
	SV			0,00	0,00	0,00	0,00	
	T	305.584,08	652.568,20	652.568,20	652.568,20	652.568,20	1.957.704,60	
TITOLO 2								
Spese in conto capitale								
Totale Titolo 2								
Spese in conto capitale								
(B)	SV			0,00	0,00	0,00	0,00	
	T	0,00	0,00	0,00	0,00	0,00	0,00	
TITOLO 3								
Spese per rimborso di pr								
estiti								
Totale Titolo 3								
Spese per rimborso di pr	CO			0,00	0,00	0,00	0,00	
estiti (C)	SV			0,00	0,00	0,00	0,00	
	T	0,00	0,00	0,00	0,00	0,00	0,00	
Totale Funzione 8, Total	CO			652.568,20	652.568,20	652.568,20	1.957.704,60	
e Servizio 3 (A + B + C)	SV			0,00	0,00	0,00	0,00	
	T	305.584,08	652.568,20	652.568,20	652.568,20	652.568,20	1.957.704,60	

COMUNE DI RIBERA
BILANCIO PLURIENNALE 2014 - 2016

Pag. : 40

Funzione n.9 Funzioni riguardanti la gestione del territorio e dell'ambiente
Servizio n.1 Urbanistica e gestione del territorio

Interventi		Impegni ultimo esercizio chiuso	Previsioni definitive esercizio in corso	PREVISIONI DEL BILANCIO PLURIENNALE 2014 - 2016				ANN.
				2014	2015	2016	TOTALE	
1	2	3	4	5	6	7	8	9
TITOLO 1								
Spese correnti								
Intervento n. 1								
Personale	CO			292.874,70	292.874,70	292.874,70	878.624,10	
	SV			0,00	0,00	0,00	0,00	
	T	285.500,00	291.800,00	292.874,70	292.874,70	292.874,70	878.624,10	
Intervento n. 2								
Acquisto di beni di consumo e/o di materie prime	CO			2.400,00	2.400,00	2.400,00	7.200,00	
	SV			0,00	0,00	0,00	0,00	
	T	2.800,00	2.400,00	2.400,00	2.400,00	2.400,00	7.200,00	
Intervento n. 7								
Imposte e tasse	CO			19.000,00	19.000,00	19.000,00	57.000,00	
	SV			0,00	0,00	0,00	0,00	
	T	18.500,00	19.000,00	19.000,00	19.000,00	19.000,00	57.000,00	
Totale Titolo 1								
Spese correnti (A)	CO			314.274,70	314.274,70	314.274,70	942.824,10	
	SV			0,00	0,00	0,00	0,00	
	T	306.800,00	313.200,00	314.274,70	314.274,70	314.274,70	942.824,10	
TITOLO 2								
Spese in conto capitale								
Intervento n. 1								
Acquisizione di beni immobili	SV	2.794.172,59	0,00	0,00	0,00	0,00	0,00	
Totale Titolo 2								
Spese in conto capitale (B)	SV			0,00	0,00	0,00	0,00	
	T	2.794.172,59	0,00	0,00	0,00	0,00	0,00	
TITOLO 3								
Spese per rimborso di prestiti								
Totale Titolo 3								
Spese per rimborso di prestiti (C)	CO			0,00	0,00	0,00	0,00	
	SV			0,00	0,00	0,00	0,00	
	T	0,00	0,00	0,00	0,00	0,00	0,00	
Totale Funzione 9, Totale Servizio 1 (A + B + C)								
	CO			314.274,70	314.274,70	314.274,70	942.824,10	
	SV			0,00	0,00	0,00	0,00	
	T	3.100.972,59	313.200,00	314.274,70	314.274,70	314.274,70	942.824,10	

COMUNE DI RIBERA
BILANCIO PLURIENNALE 2014 - 2016

Pag. : 41

Funzione n.9 Funzioni riguardanti la gestione del territorio e dell'ambiente
Servizio n.2 Edilizia residenziale pubblica locale e piani di edilizia economica-popolare

Interventi		Impegni ultimo esercizio chiuso	Previsioni definitive esercizio in corso	PREVISIONI DEL BILANCIO PLURIENNALE 2014 - 2016				ANN.
				2014	2015	2016	TOTALE	
1	2	3	4	5	6	7	8	9
TITOLO 1								
Spese correnti								
Intervento n. 1								
Personale	CO			155.638,26	155.638,26	155.638,26	466.914,78	
	SV			0,00	0,00	0,00	0,00	
	T	100.000,00	136.000,00	155.638,26	155.638,26	155.638,26	466.914,78	
Intervento n. 3								
Prestazioni di servizi	CO			27.351,10	27.351,10	27.351,10	82.053,30	
	SV			0,00	0,00	0,00	0,00	
	T	0,00	27.351,10	27.351,10	27.351,10	27.351,10	82.053,30	
Intervento n. 7								
Imposte e tasse	CO			10.500,00	10.500,00	10.500,00	31.500,00	
	SV			0,00	0,00	0,00	0,00	
	T	6.500,00	9.000,00	10.500,00	10.500,00	10.500,00	31.500,00	
Intervento n. 8								
Oneri straordinari della gestione corrente	CO			4.000,00	4.000,00	4.000,00	12.000,00	
	SV			0,00	0,00	0,00	0,00	
	T	3.880,01	7.000,00	4.000,00	4.000,00	4.000,00	12.000,00	
Totale Titolo 1								
Spese correnti (A)	CO			197.489,36	197.489,36	197.489,36	592.468,08	
	SV			0,00	0,00	0,00	0,00	
	T	110.380,01	179.351,10	197.489,36	197.489,36	197.489,36	592.468,08	
TITOLO 2								
Spese in conto capitale								
Totale Titolo 2								
Spese in conto capitale (B)	SV			0,00	0,00	0,00	0,00	
	T	0,00	0,00	0,00	0,00	0,00	0,00	
TITOLO 3								
Spese per rimborso di prestiti								
Totale Titolo 3								
Spese per rimborso di prestiti (C)	CO			0,00	0,00	0,00	0,00	
	SV			0,00	0,00	0,00	0,00	
	T	0,00	0,00	0,00	0,00	0,00	0,00	
Totale Funzione 9, Totale Servizio 2 (A + B + C)								
	CO			197.489,36	197.489,36	197.489,36	592.468,08	
	SV			0,00	0,00	0,00	0,00	
	T	110.380,01	179.351,10	197.489,36	197.489,36	197.489,36	592.468,08	

COMUNE DI RIBERA
BILANCIO PLURIENNALE 2014 - 2016

Pag. : 42

Funzione n.9 Funzioni riguardanti la gestione del territorio e dell'ambiente
Servizio n.3 Servizi di protezione civile

Interventi		Impegni ultimo esercizio chiuso	Previsioni definitive esercizio in corso	PREVISIONI DEL BILANCIO PLURIENNALE 2014 - 2016				ANN.
				2014	2015	2016	TOTALE	
1	2	3	4	5	6	7	8	9
TITOLO 1								
Spese correnti								
Intervento n. 1								
Personale	CO			39.200,00	39.200,00	39.200,00	117.600,00	
	SV			0,00	0,00	0,00	0,00	
	T	145.524,16	68.800,00	39.200,00	39.200,00	39.200,00	117.600,00	
Intervento n. 2								
Acquisto di beni di consumo e/o di materie prime	CO			6.500,00	6.500,00	6.500,00	19.500,00	
	SV			0,00	0,00	0,00	0,00	
	T	500,00	10.500,00	6.500,00	6.500,00	6.500,00	19.500,00	
Intervento n. 3								
Prestazioni di servizi	CO			5.500,00	5.500,00	5.500,00	16.500,00	
	SV			0,00	0,00	0,00	0,00	
	T	14.550,00	5.500,00	5.500,00	5.500,00	5.500,00	16.500,00	
Intervento n. 7								
Imposte e tasse	CO			2.600,00	2.600,00	2.600,00	7.800,00	
	SV			0,00	0,00	0,00	0,00	
	T	8.388,70	2.600,00	2.600,00	2.600,00	2.600,00	7.800,00	
Totale Titolo 1								
Spese correnti (A)	CO			53.800,00	53.800,00	53.800,00	161.400,00	
	SV			0,00	0,00	0,00	0,00	
	T	168.962,86	87.400,00	53.800,00	53.800,00	53.800,00	161.400,00	
TITOLO 2								
Spese in conto capitale								
Totale Titolo 2								
Spese in conto capitale (B)	SV			0,00	0,00	0,00	0,00	
	T	0,00	0,00	0,00	0,00	0,00	0,00	
TITOLO 3								
Spese per rimborso di prestiti								
Totale Titolo 3								
Spese per rimborso di prestiti (C)	CO			0,00	0,00	0,00	0,00	
	SV			0,00	0,00	0,00	0,00	
	T	0,00	0,00	0,00	0,00	0,00	0,00	
Totale Funzione 9, Totale Servizio 3 (A + B + C)								
	CO			53.800,00	53.800,00	53.800,00	161.400,00	
	SV			0,00	0,00	0,00	0,00	
	T	168.962,86	87.400,00	53.800,00	53.800,00	53.800,00	161.400,00	

Funzione n.9 Funzioni riguardanti la gestione del territorio e dell'ambiente

Servizio n.4 Servizio idrico integrato

Interventi		Impegni ultimo esercizio chiuso	Previsioni definitive esercizio in corso	PREVISIONI DEL BILANCIO PLURIENNALE 2014 - 2016				ANN.
				2014	2015	2016	TOTALE	
1	2	3	4	5	6	7	8	9
TITOLO 1								
Spese correnti								
Intervento n. 1								
Personale	CO			0,00	0,00	0,00	0,00	
	SV			0,00	0,00	0,00	0,00	
	T	23.000,00	0,00	0,00	0,00	0,00	0,00	
Intervento n. 3								
Prestazioni di servizi	CO			3.818,00	3.818,00	3.818,00	11.454,00	
	SV			0,00	0,00	0,00	0,00	
	T	500,00	4.218,00	3.818,00	3.818,00	3.818,00	11.454,00	
Intervento n. 7								
Imposte e tasse	CO			0,00	0,00	0,00	0,00	
	SV			0,00	0,00	0,00	0,00	
	T	1.469,90	0,00	0,00	0,00	0,00	0,00	
Totale Titolo 1								
Spese correnti (A)	CO			3.818,00	3.818,00	3.818,00	11.454,00	
	SV			0,00	0,00	0,00	0,00	
	T	24.969,90	4.218,00	3.818,00	3.818,00	3.818,00	11.454,00	
TITOLO 2								
Spese in conto capitale								
Intervento n. 1								
Acquisizione di beni immobili	SV	31.492,77	31.492,77	31.492,77	31.492,77	31.492,77	94.478,31	
Totale Titolo 2								
Spese in conto capitale (B)	SV			31.492,77	31.492,77	31.492,77	94.478,31	
	T	31.492,77	31.492,77	31.492,77	31.492,77	31.492,77	94.478,31	
TITOLO 3								
Spese per rimborso di prestiti								
Totale Titolo 3								
Spese per rimborso di prestiti (C)	CO			0,00	0,00	0,00	0,00	
	SV			0,00	0,00	0,00	0,00	
	T	0,00	0,00	0,00	0,00	0,00	0,00	
Totale Funzione 9, Totale Servizio 4 (A + B + C)								
	CO			3.818,00	3.818,00	3.818,00	11.454,00	
	SV			31.492,77	31.492,77	31.492,77	94.478,31	
	T	56.462,67	35.710,77	35.310,77	35.310,77	35.310,77	105.932,31	

COMUNE DI RIBERA
BILANCIO PLURIENNALE 2014 - 2016

Pag. : 44

Funzione n.9 Funzioni riguardanti la gestione del territorio e dell'ambiente
Servizio n.5 Servizio smaltimento rifiuti

Interventi		Impegni ultimo esercizio chiuso	Previsioni definitive esercizio in corso	PREVISIONI DEL BILANCIO PLURIENNALE 2014 - 2016				ANN.
				2014	2015	2016	TOTALE	
1	2	3	4	5	6	7	8	9
TITOLO 1								
Spese correnti								
Intervento n. 1								
Personale	CO			236.500,00	236.500,00	236.500,00	709.500,00	
	SV			0,00	0,00	0,00	0,00	
	T	289.054,89	266.100,00	236.500,00	236.500,00	236.500,00	709.500,00	
Intervento n. 3								
Prestazioni di servizi	CO			2.638.000,00	2.638.000,00	2.638.000,00	7.914.000,00	
	SV			0,00	0,00	0,00	0,00	
	T	2.212.500,00	2.442.000,00	2.638.000,00	2.638.000,00	2.638.000,00	7.914.000,00	
Intervento n. 5								
Trasferimenti	CO			121.480,00	121.480,00	121.480,00	364.440,00	
	SV			0,00	0,00	0,00	0,00	
	T	18.750,00	121.480,00	121.480,00	121.480,00	121.480,00	364.440,00	
Intervento n. 7								
Imposte e tasse	CO			15.500,00	15.500,00	15.500,00	46.500,00	
	SV			0,00	0,00	0,00	0,00	
	T	18.440,48	17.000,00	15.500,00	15.500,00	15.500,00	46.500,00	
Intervento n. 8								
Oneri straordinari della gestione corrente	CO			46.000,00	46.000,00	46.000,00	138.000,00	
	SV			0,00	0,00	0,00	0,00	
	T	112.507,94	158.862,66	46.000,00	46.000,00	46.000,00	138.000,00	
Totale Titolo 1								
Spese correnti (A)	CO			3.057.480,00	3.057.480,00	3.057.480,00	9.172.440,00	
	SV			0,00	0,00	0,00	0,00	
	T	2.651.253,31	3.005.442,66	3.057.480,00	3.057.480,00	3.057.480,00	9.172.440,00	
TITOLO 2								
Spese in conto capitale								
Intervento n. 8								
Partecipazioni azionarie	SV	0,00	1.501,15	0,00	0,00	0,00	0,00	
Totale Titolo 2								
Spese in conto capitale (B)	SV			0,00	0,00	0,00	0,00	
	T	0,00	1.501,15	0,00	0,00	0,00	0,00	
TITOLO 3								
Spese per rimborso di prestiti								

COMUNE DI RIBERA
BILANCIO PLURIENNALE 2014 - 2016

Pag. : 45

Funzione n.9 Funzioni riguardanti la gestione del territorio e dell'ambiente
Servizio n.5 Servizio smaltimento rifiuti

Interventi		Impegni ultimo esercizio chiuso	Previsioni definitive esercizio in corso	PREVISIONI DEL BILANCIO PLURIENNALE 2014 - 2016				ANN.
				2014	2015	2016	TOTALE	
1	2	3	4	5	6	7	8	9
Totale Titolo 3								
Spese per rimborso di prestiti (C)	CO			0,00	0,00	0,00	0,00	
	SV			0,00	0,00	0,00	0,00	
	T	0,00	0,00	0,00	0,00	0,00	0,00	
Totale Funzione 9, Totale Servizio 5 (A + B + C)	CO			3.057.480,00	3.057.480,00	3.057.480,00	9.172.440,00	
	SV			0,00	0,00	0,00	0,00	
	T	2.651.253,31	3.006.943,81	3.057.480,00	3.057.480,00	3.057.480,00	9.172.440,00	

Funzione n.9 Funzioni riguardanti la gestione del territorio e dell'ambiente
Servizio n.6 Parchi e servizi per la tutela ambientale del verde, altri servizi relativi al territorio ed all'ambiente

Interventi		Impegni ultimo esercizio chiuso	Previsioni definitive esercizio in corso	PREVISIONI DEL BILANCIO PLURIENNALE 2014 - 2016				ANN.
				2014	2015	2016	TOTALE	
1	2	3	4	5	6	7	8	9
TITOLO 1								
Spese correnti								
Intervento n. 1								
Personale	CO			95.359,41	95.359,41	95.359,41	286.078,23	
	SV			0,00	0,00	0,00	0,00	
	T	53.000,00	69.400,00	95.359,41	95.359,41	95.359,41	286.078,23	
Intervento n. 2								
Acquisto di beni di consumo e/o di materie prime	CO			25.000,00	25.000,00	25.000,00	75.000,00	
	SV			0,00	0,00	0,00	0,00	
	T	14.750,00	29.000,00	25.000,00	25.000,00	25.000,00	75.000,00	
Intervento n. 3								
Prestazioni di servizi	CO			63.000,00	63.000,00	63.000,00	189.000,00	
	SV			0,00	0,00	0,00	0,00	
	T	46.924,60	59.200,00	63.000,00	63.000,00	63.000,00	189.000,00	
Intervento n. 7								
Imposte e tasse	CO			6.500,00	6.500,00	6.500,00	19.500,00	
	SV			0,00	0,00	0,00	0,00	
	T	3.500,00	6.650,00	6.500,00	6.500,00	6.500,00	19.500,00	
Intervento n. 8								
Oneri straordinari della gestione corrente	CO			34.387,00	34.387,00	34.387,00	103.161,00	
	SV			0,00	0,00	0,00	0,00	
	T	0,00	38.339,80	34.387,00	34.387,00	34.387,00	103.161,00	

COMUNE DI RIBERA
BILANCIO PLURIENNALE 2014 - 2016

Pag. : 46

Funzione n.9 Funzioni riguardanti la gestione del territorio e dell'ambiente

Servizio n.6 Parchi e servizi per la tutela ambientale del verde, altri servizi relativi al territorio ed all'ambiente

Interventi		Impegni ultimo esercizio chiuso	Previsioni definitive esercizio in corso	PREVISIONI DEL BILANCIO PLURIENNALE 2014 - 2016				ANN.
				2014	2015	2016	TOTALE	
1	2	3	4	5	6	7	8	9
Totale Titolo 1								
Spese correnti (A)	CO			224.246,41	224.246,41	224.246,41	672.739,23	
	SV			0,00	0,00	0,00	0,00	
	T	118.174,60	202.589,80	224.246,41	224.246,41	224.246,41	672.739,23	
TITOLO 2								
Spese in conto capitale								
Intervento n. 1								
Acquisizione di beni immobili	SV	0,00	18.500,00	18.500,00	18.500,00	18.500,00	55.500,00	
Totale Titolo 2								
Spese in conto capitale (B)	SV			18.500,00	18.500,00	18.500,00	55.500,00	
	T	0,00	18.500,00	18.500,00	18.500,00	18.500,00	55.500,00	
TITOLO 3								
Spese per rimborso di prestiti								
Totale Titolo 3								
Spese per rimborso di prestiti (C)	CO			0,00	0,00	0,00	0,00	
	SV			0,00	0,00	0,00	0,00	
	T	0,00	0,00	0,00	0,00	0,00	0,00	
Totale Funzione 9, Totale Servizio 6 (A + B + C)	CO			224.246,41	224.246,41	224.246,41	672.739,23	
	SV			18.500,00	18.500,00	18.500,00	55.500,00	
	T	118.174,60	221.089,80	242.746,41	242.746,41	242.746,41	728.239,23	

Funzione n.10 Funzioni nel settore sociale

Servizio n.1 Asili nido, servizi per l'infanzia e per i minori

Interventi		Impegni ultimo esercizio chiuso	Previsioni definitive esercizio in corso	PREVISIONI DEL BILANCIO PLURIENNALE 2014 - 2016				ANN.
				2014	2015	2016	TOTALE	
1	2	3	4	5	6	7	8	9
TITOLO 1								
Spese correnti								
Intervento n. 1								
Personale	CO			183.674,99	183.674,99	183.674,99	551.024,97	
	SV			0,00	0,00	0,00	0,00	
	T	180.969,35	183.200,00	183.674,99	183.674,99	183.674,99	551.024,97	

COMUNE DI RIBERA
BILANCIO PLURIENNALE 2014 - 2016

Pag. : 47

Funzione n.10 Funzioni nel settore sociale

Servizio n.1 Asili nido, servizi per l'infanzia e per i minori

Interventi		Impegni ultimo esercizio chiuso	Previsioni definitive esercizio in corso	PREVISIONI DEL BILANCIO PLURIENNALE 2014 - 2016				ANN.
				2014	2015	2016	TOTALE	
1	2)	3	4	5	6	7	8	9
Intervento n. 2								
Acquisto di beni di consumo e/o di materie prime	CO			19.000,00	19.000,00	19.000,00	57.000,00	
	SV			0,00	0,00	0,00	0,00	
	T	18.847,85	21.000,00	19.000,00	19.000,00	19.000,00	57.000,00	
Intervento n. 3								
Prestazioni di servizi	CO			7.500,00	7.500,00	7.500,00	22.500,00	
	SV			0,00	0,00	0,00	0,00	
	T	7.408,99	7.500,00	7.500,00	7.500,00	7.500,00	22.500,00	
Intervento n. 7								
Imposte e tasse	CO			12.100,00	12.100,00	12.100,00	36.300,00	
	SV			0,00	0,00	0,00	0,00	
	T	0,00	12.100,00	12.100,00	12.100,00	12.100,00	36.300,00	
Totale Titolo 1								
Spese correnti (A)	CO			222.274,99	222.274,99	222.274,99	666.824,97	
	SV			0,00	0,00	0,00	0,00	
	T	207.226,19	223.800,00	222.274,99	222.274,99	222.274,99	666.824,97	
TITOLO 2								
Spese in conto capitale								
Totale Titolo 2								
Spese in conto capitale (B)	SV			0,00	0,00	0,00	0,00	
	T	0,00	0,00	0,00	0,00	0,00	0,00	
TITOLO 3								
Spese per rimborso di prestiti								
Totale Titolo 3								
Spese per rimborso di prestiti (C)	CO			0,00	0,00	0,00	0,00	
	SV			0,00	0,00	0,00	0,00	
	T	0,00	0,00	0,00	0,00	0,00	0,00	
Totale Funzione 10, Totale Servizio 1 (A + B + C)	CO			222.274,99	222.274,99	222.274,99	666.824,97	
	SV			0,00	0,00	0,00	0,00	
	T	207.226,19	223.800,00	222.274,99	222.274,99	222.274,99	666.824,97	

COMUNE DI RIBERA
BILANCIO PLURIENNALE 2014 - 2016

Pag. : 48

Funzione n.10 Funzioni nel settore sociale

Servizio n.4 Assistenza, beneficenza pubblica e servizi diversi alla per sona

Interventi		Impegni ultimo esercizio chiuso	Previsioni definitive esercizio in corso	PREVISIONI DEL BILANCIO PLURIENNALE 2014 - 2016				ANN.
				2014	2015	2016	TOTALE	
1	2	3	4	5	6	7	8	9
TITOLO 1								
Spese correnti								
Intervento n. 1								
Personale	CO			306.189,83	306.189,83	306.189,83	918.569,49	
	SV			0,00	0,00	0,00	0,00	
	T	364.267,15	337.377,52	306.189,83	306.189,83	306.189,83	918.569,49	
Intervento n. 2								
Acquisto di beni di consumo e/o di materie prime	CO			46.718,85	46.718,85	46.718,85	140.156,55	
	SV			0,00	0,00	0,00	0,00	
	T	4.109,42	7.218,85	46.718,85	46.718,85	46.718,85	140.156,55	
Intervento n. 3								
Prestazioni di servizi	CO			3.043.119,83	3.043.119,83	3.043.119,83	9.129.359,49	
	SV			0,00	0,00	0,00	0,00	
	T	1.964.073,47	2.962.144,16	3.043.119,83	3.043.119,83	3.043.119,83	9.129.359,49	
Intervento n. 4								
Utilizzo di beni di terzi	CO			15.259,64	15.259,64	15.259,64	45.778,92	
	SV			0,00	0,00	0,00	0,00	
	T	18.847,34	20.259,64	15.259,64	15.259,64	15.259,64	45.778,92	
Intervento n. 5								
Trasferimenti	CO			763.203,00	763.203,00	763.203,00	2.289.609,00	
	SV			0,00	0,00	0,00	0,00	
	T	507.320,70	485.503,00	763.203,00	763.203,00	763.203,00	2.289.609,00	
Intervento n. 7								
Imposte e tasse	CO			19.500,00	19.500,00	19.500,00	58.500,00	
	SV			0,00	0,00	0,00	0,00	
	T	15.891,60	21.600,00	19.500,00	19.500,00	19.500,00	58.500,00	
Intervento n. 8								
Oneri straordinari della gestione corrente	CO			210.000,00	210.000,00	210.000,00	630.000,00	
	SV			0,00	0,00	0,00	0,00	
	T	0,00	0,00	210.000,00	210.000,00	210.000,00	630.000,00	
Totale Titolo 1								
Spese correnti (A)	CO			4.403.991,15	4.403.991,15	4.403.991,15	13.211.973,45	
	SV			0,00	0,00	0,00	0,00	
	T	2.874.509,68	3.834.103,17	4.403.991,15	4.403.991,15	4.403.991,15	13.211.973,45	
TITOLO 2								
Spese in conto capitale								

COMUNE DI RIBERA
BILANCIO PLURIENNALE 2014 - 2016

Pag. : 49

Funzione n.10 Funzioni nel settore sociale

Servizio n.4 Assistenza, beneficenza pubblica e servizi diversi alla per sona

Interventi		Impegni ultimo esercizio chiuso	Previsioni definitive esercizio in corso	PREVISIONI DEL BILANCIO PLURIENNALE 2014 - 2016				ANN.
				2014	2015	2016	TOTALE	
1	2	3	4	5	6	7	8	9
Intervento n. 5								
Acquisizione di beni mobili, macchine ed attrezzature tecniche o scientifiche	SV	0,00	19.537,48	27.363,48	27.363,48	27.363,48	82.090,44	
Totale Titolo 2								
Spese in conto capitale (B)	SV			27.363,48	27.363,48	27.363,48	82.090,44	
	T	0,00	19.537,48	27.363,48	27.363,48	27.363,48	82.090,44	
TITOLO 3								
Spese per rimborso di prestiti								
Totale Titolo 3								
Spese per rimborso di prestiti (C)	CO			0,00	0,00	0,00	0,00	
	SV			0,00	0,00	0,00	0,00	
	T	0,00	0,00	0,00	0,00	0,00	0,00	
Totale Funzione 10, Totale Servizio 4 (A + B + C)	CO			4.403.991,15	4.403.991,15	4.403.991,15	13.211.973,45	
	SV			27.363,48	27.363,48	27.363,48	82.090,44	
	T	2.874.509,68	3.853.640,65	4.431.354,63	4.431.354,63	4.431.354,63	13.294.063,89	

Funzione n.10 Funzioni nel settore sociale

Servizio n.5 Servizio necroscopico e cimiteriale

Interventi		Impegni ultimo esercizio chiuso	Previsioni definitive esercizio in corso	PREVISIONI DEL BILANCIO PLURIENNALE 2014 - 2016				ANN.
				2014	2015	2016	TOTALE	
1	2	3	4	5	6	7	8	9
TITOLO 1								
Spese correnti								
Intervento n. 1								
Personale	CO			118.959,41	118.959,41	118.959,41	356.878,23	
	SV			0,00	0,00	0,00	0,00	
	T	119.398,96	118.500,00	118.959,41	118.959,41	118.959,41	356.878,23	
Intervento n. 2								
Acquisto di beni di consumo e/o di materie prime	CO			500,00	500,00	500,00	1.500,00	
	SV			0,00	0,00	0,00	0,00	
	T	500,00	500,00	500,00	500,00	500,00	1.500,00	

COMUNE DI RIBERA
BILANCIO PLURIENNALE 2014 - 2016

Pag. : 50

Funzione n.10 Funzioni nel settore sociale

Servizio n.5 Servizio necroscopico e cimiteriale

Interventi		Impegni ultimo esercizio chiuso	Previsioni definitive esercizio in corso	PREVISIONI DEL BILANCIO PLURIENNALE 2014 - 2016				ANN.
				2014	2015	2016	TOTALE	
1	2)	3	4	5	6	7	8	9
Intervento n. 7								
Imposte e tasse	CO			7.700,00	7.700,00	7.700,00	23.100,00	
	SV			0,00	0,00	0,00	0,00	
	T	6.552,71	7.700,00	7.700,00	7.700,00	7.700,00	23.100,00	
Intervento n. 8								
Oneri straordinari della	CO			5.000,00	5.000,00	5.000,00	15.000,00	
gestione corrente	SV			0,00	0,00	0,00	0,00	
	T	3.683,36	5.000,00	5.000,00	5.000,00	5.000,00	15.000,00	
Totale Titolo 1								
Spese correnti (A)	CO			132.159,41	132.159,41	132.159,41	396.478,23	
	SV			0,00	0,00	0,00	0,00	
	T	130.135,03	131.700,00	132.159,41	132.159,41	132.159,41	396.478,23	
TITOLO 2								
Spese in conto capitale								
Intervento n. 1								
Acquisizione di beni immo-	SV	0,00	40.000,00	60.000,00	60.000,00	60.000,00	180.000,00	
obili								
Totale Titolo 2								
Spese in conto capitale								
(B)	SV			60.000,00	60.000,00	60.000,00	180.000,00	
	T	0,00	40.000,00	60.000,00	60.000,00	60.000,00	180.000,00	
TITOLO 3								
Spese per rimborso di pr-								
estiti								
Totale Titolo 3								
Spese per rimborso di pr-	CO			0,00	0,00	0,00	0,00	
estiti (C)	SV			0,00	0,00	0,00	0,00	
	T	0,00	0,00	0,00	0,00	0,00	0,00	
Totale Funzione 10, Totale	CO			132.159,41	132.159,41	132.159,41	396.478,23	
le Servizio 5 (A + B + C)	SV			60.000,00	60.000,00	60.000,00	180.000,00	
)	T	130.135,03	171.700,00	192.159,41	192.159,41	192.159,41	576.478,23	

COMUNE DI RIBERA
BILANCIO PLURIENNALE 2014 - 2016

Pag. : 51

Funzione n.11 Funzioni nel campo dello sviluppo economico
Servizio n.1 Affissioni e pubblicita'

Interventi		Impegni ultimo esercizio chiuso	Previsioni definitive esercizio in corso	PREVISIONI DEL BILANCIO PLURIENNALE 2014 - 2016				ANN.
				2014	2015	2016	TOTALE	
1	2	3	4	5	6	7	8	9
TITOLO 1								
Spese correnti								
Intervento n. 2								
Acquisto di beni di consumo e/o di materie prime	CO			1.000,00	1.000,00	1.000,00	3.000,00	
	SV			0,00	0,00	0,00	0,00	
	T	1.000,00	1.000,00	1.000,00	1.000,00	1.000,00	3.000,00	
Totale Titolo 1								
Spese correnti (A)	CO			1.000,00	1.000,00	1.000,00	3.000,00	
	SV			0,00	0,00	0,00	0,00	
	T	1.000,00	1.000,00	1.000,00	1.000,00	1.000,00	3.000,00	
TITOLO 2								
Spese in conto capitale								
Totale Titolo 2								
Spese in conto capitale (B)	SV			0,00	0,00	0,00	0,00	
	T	0,00	0,00	0,00	0,00	0,00	0,00	
TITOLO 3								
Spese per rimborso di prestiti								
Totale Titolo 3								
Spese per rimborso di prestiti (C)	CO			0,00	0,00	0,00	0,00	
	SV			0,00	0,00	0,00	0,00	
	T	0,00	0,00	0,00	0,00	0,00	0,00	
Totale Funzione 11, Totale Servizio 1 (A + B + C)								
	CO			1.000,00	1.000,00	1.000,00	3.000,00	
	SV			0,00	0,00	0,00	0,00	
	T	1.000,00	1.000,00	1.000,00	1.000,00	1.000,00	3.000,00	

Funzione n.11 Funzioni nel campo dello sviluppo economico
Servizio n.5 Servizi relativi al commercio

Interventi		Impegni ultimo esercizio chiuso	Previsioni definitive esercizio in corso	PREVISIONI DEL BILANCIO PLURIENNALE 2014 - 2016				ANN.
				2014	2015	2016	TOTALE	
1	2	3	4	5	6	7	8	9
TITOLO 1								
Spese correnti								

COMUNE DI RIBERA
BILANCIO PLURIENNALE 2014 - 2016

Pag. : 52

Funzione n.11 Funzioni nel campo dello sviluppo economico

Servizio n.5 Servizi relativi al commercio

Interventi		Impegni ultimo esercizio chiuso	Previsioni definitive esercizio in corso	PREVISIONI DEL BILANCIO PLURIENNALE 2014 - 2016				ANN.
				2014	2015	2016	TOTALE	
1	2	3	4	5	6	7	8	9
Intervento n. 1								
Personale	CO			263.069,75	263.069,75	263.069,75	789.209,25	
	SV			0,00	0,00	0,00	0,00	
	T	102.500,00	206.500,00	263.069,75	263.069,75	263.069,75	789.209,25	
Intervento n. 2								
Acquisto di beni di consumo e/o di materie prime	CO			3.000,00	3.000,00	3.000,00	9.000,00	
	SV			0,00	0,00	0,00	0,00	
	T	2.280,00	3.000,00	3.000,00	3.000,00	3.000,00	9.000,00	
Intervento n. 3								
Prestazioni di servizi	CO			659.800,00	659.800,00	659.800,00	1.979.400,00	
	SV			0,00	0,00	0,00	0,00	
	T	169.500,00	669.800,00	659.800,00	659.800,00	659.800,00	1.979.400,00	
Intervento n. 4								
Utilizzo di beni di terzi	CO			0,00	0,00	0,00	0,00	
	SV			0,00	0,00	0,00	0,00	
	T	0,00	20.000,00	0,00	0,00	0,00	0,00	
Intervento n. 7								
Imposte e tasse	CO			17.500,00	17.500,00	17.500,00	52.500,00	
	SV			0,00	0,00	0,00	0,00	
	T	6.800,00	13.500,00	17.500,00	17.500,00	17.500,00	52.500,00	
Totale Titolo 1								
Spese correnti (A)	CO			943.369,75	943.369,75	943.369,75	2.830.109,25	
	SV			0,00	0,00	0,00	0,00	
	T	281.080,00	912.800,00	943.369,75	943.369,75	943.369,75	2.830.109,25	
TITOLO 2								
Spese in conto capitale								
Intervento n. 5								
Acquisizione di beni mobili, macchine ed attrezzature tecniche o scientifiche	SV	116.706,28	2.500,00	102.400,00	102.400,00	102.400,00	307.200,00	
Intervento n. 8								
Partecipazioni azionarie	SV	4.000,00	0,00	0,00	0,00	0,00	0,00	
Totale Titolo 2								
Spese in conto capitale (B)	SV			102.400,00	102.400,00	102.400,00	307.200,00	
	T	120.706,28	2.500,00	102.400,00	102.400,00	102.400,00	307.200,00	

Funzione n.11 Funzioni nel campo dello sviluppo economico
Servizio n.5 Servizi relativi al commercio

Interventi		Impegni ultimo esercizio chiuso	Previsioni definitive esercizio in corso	PREVISIONI DEL BILANCIO PLURIENNALE 2014 - 2016				ANN.
				2014	2015	2016	TOTALE	
1	2	3	4	5	6	7	8	9
TITOLO 3								
Spese per rimborso di prestiti								
Totale Titolo 3								
Spese per rimborso di prestiti (C)	CO			0,00	0,00	0,00	0,00	
	SV			0,00	0,00	0,00	0,00	
	T	0,00	0,00	0,00	0,00	0,00	0,00	
Totale Funzione 11, Totale Servizio 5 (A + B + C)								
	CO			943.369,75	943.369,75	943.369,75	2.830.109,25	
	SV			102.400,00	102.400,00	102.400,00	307.200,00	
	T	401.786,28	915.300,00	1.045.769,75	1.045.769,75	1.045.769,75	3.137.309,25	

Funzione n.11 Funzioni nel campo dello sviluppo economico
Servizio n.7 Servizi relativi all'agricoltura

Interventi		Impegni ultimo esercizio chiuso	Previsioni definitive esercizio in corso	PREVISIONI DEL BILANCIO PLURIENNALE 2014 - 2016				ANN.
				2014	2015	2016	TOTALE	
1	2	3	4	5	6	7	8	9
TITOLO 1								
Spese correnti								
Intervento n. 1								
Personale	CO			146.876,52	146.876,52	146.876,52	440.629,56	
	SV			0,00	0,00	0,00	0,00	
	T	224.815,78	164.800,00	146.876,52	146.876,52	146.876,52	440.629,56	
Intervento n. 2								
Acquisto di beni di consumo e/o di materie prime	CO			4.500,00	4.500,00	4.500,00	13.500,00	
	SV			0,00	0,00	0,00	0,00	
	T	750,00	3.000,00	4.500,00	4.500,00	4.500,00	13.500,00	
Intervento n. 3								
Prestazioni di servizi	CO			7.000,00	7.000,00	7.000,00	21.000,00	
	SV			0,00	0,00	0,00	0,00	
	T	7.182,80	6.500,00	7.000,00	7.000,00	7.000,00	21.000,00	
Intervento n. 7								
Imposte e tasse	CO			9.500,00	9.500,00	9.500,00	28.500,00	
	SV			0,00	0,00	0,00	0,00	
	T	13.729,37	10.600,00	9.500,00	9.500,00	9.500,00	28.500,00	

COMUNE DI RIBERA
BILANCIO PLURIENNALE 2014 - 2016

Pag. : 54

Funzione n.11 Funzioni nel campo dello sviluppo economico

Servizio n.7 Servizi relativi all'agricoltura

Interventi		Impegni ultimo esercizio chiuso	Previsioni definitive esercizio in corso	PREVISIONI DEL BILANCIO PLURIENNALE 2014 - 2016				ANN.
				2014	2015	2016	TOTALE	
1	2)	3	4	5	6	7	8	9
----- ----- ----- ----- ----- ----- ----- ----- -----								
Totale Titolo 1								
Spese correnti (A)	CO			167.876,52	167.876,52	167.876,52	503.629,56	
	SV			0,00	0,00	0,00	0,00	
	T	246.477,95	184.900,00	167.876,52	167.876,52	167.876,52	503.629,56	
----- ----- ----- ----- ----- ----- ----- ----- -----								
TITOLO 2								
Spese in conto capitale								
----- ----- ----- ----- ----- ----- ----- ----- -----								
Intervento n. 1								
Acquisizione di beni immobili	SV	0,00	0,00	230.000,00	30.000,00	30.000,00	290.000,00	
----- ----- ----- ----- ----- ----- ----- ----- -----								
Intervento n. 5								
Acquisizione di beni mobili, macchine ed attrezzature tecniche o scientifiche	SV	0,00	12.500,00	3.500,00	3.500,00	3.500,00	10.500,00	
----- ----- ----- ----- ----- ----- ----- ----- -----								
Totale Titolo 2								
Spese in conto capitale (B)	SV			233.500,00	33.500,00	33.500,00	300.500,00	
	T	0,00	12.500,00	233.500,00	33.500,00	33.500,00	300.500,00	
----- ----- ----- ----- ----- ----- ----- ----- -----								
TITOLO 3								
Spese per rimborso di prestiti								
----- ----- ----- ----- ----- ----- ----- ----- -----								
Totale Titolo 3								
Spese per rimborso di prestiti (C)	CO			0,00	0,00	0,00	0,00	
	SV			0,00	0,00	0,00	0,00	
	T	0,00	0,00	0,00	0,00	0,00	0,00	
----- ----- ----- ----- ----- ----- ----- ----- -----								
Totale Funzione 11, Totale Servizio 7 (A + B + C)	CO			167.876,52	167.876,52	167.876,52	503.629,56	
	SV			233.500,00	33.500,00	33.500,00	300.500,00	
	T	246.477,95	197.400,00	401.376,52	201.376,52	201.376,52	804.129,56	
----- ----- ----- ----- ----- ----- ----- ----- -----								

Interventi	Impegni ultimo esercizio chiuso	Previsioni definitive esercizio in corso	PREVISIONI DEL BILANCIO PLURIENNALE 2014 - 2016				ANN.	
			2014	2015	2016	TOTALE		
1	2	3	4	5	6	7	8	9
TITOLO 1								
Spese correnti								
Intervento n. 1								
Personale	CO			6.049.457,71	6.049.457,71	6.049.457,71	18.148.373,13	
	SV			0,00	0,00	0,00	0,00	
	T	6.712.559,87	6.475.100,70	6.049.457,71	6.049.457,71	6.049.457,71	18.148.373,13	
Intervento n. 2								
Acquisto di beni di consumo e/o di materie prime	CO			448.290,85	448.290,85	448.290,85	1.344.872,55	
	SV			0,00	0,00	0,00	0,00	
	T	414.421,85	473.913,96	448.290,85	448.290,85	448.290,85	1.344.872,55	
Intervento n. 3								
Prestazioni di servizi	CO			8.285.641,56	8.285.641,56	8.285.641,56	24.856.924,68	
	SV			0,00	0,00	0,00	0,00	
	T	6.184.286,30	8.025.289,95	8.285.641,56	8.285.641,56	8.285.641,56	24.856.924,68	
Intervento n. 4								
Utilizzo di beni di terzi	CO			73.227,64	73.227,64	73.227,64	219.682,92	
	SV			0,00	0,00	0,00	0,00	
	T	80.248,57	99.277,64	73.227,64	73.227,64	73.227,64	219.682,92	
Intervento n. 5								
Trasferimenti	CO			1.689.283,00	1.689.283,00	1.689.283,00	5.067.849,00	
	SV			0,00	0,00	0,00	0,00	
	T	901.781,11	1.716.631,80	1.689.283,00	1.689.283,00	1.689.283,00	5.067.849,00	
Intervento n. 6								
Interessi passivi ed oneri finanziari diversi	CO			253.034,04	246.605,37	239.877,58	739.516,99	
	SV			0,00	0,00	0,00	0,00	
	T	108.929,97	270.672,00	253.034,04	246.605,37	239.877,58	739.516,99	
Intervento n. 7								
Imposte e tasse	CO			498.667,60	498.667,60	498.667,60	1.496.002,80	
	SV			0,00	0,00	0,00	0,00	
	T	487.778,04	508.453,80	498.667,60	498.667,60	498.667,60	1.496.002,80	
Intervento n. 8								
Oneri straordinari della gestione corrente	CO			856.339,27	856.339,27	856.339,27	2.569.017,81	
	SV			0,00	0,00	0,00	0,00	
	T	412.585,40	572.024,46	856.339,27	856.339,27	856.339,27	2.569.017,81	
Intervento n. 11								
Fondo di riserva	CO			83.746,95	83.746,95	83.746,95	251.240,85	
	SV			0,00	0,00	0,00	0,00	
	T	0,00	6.000,00	83.746,95	83.746,95	83.746,95	251.240,85	
Totale Titolo 1								
Spese correnti	CO			18.237.688,62	18.231.259,95	18.224.532,16	54.693.480,73	
	SV			0,00	0,00	0,00	0,00	
	T	15.302.591,11	18.147.364,31	18.237.688,62	18.231.259,95	18.224.532,16	54.693.480,73	

Interventi	Impegni ultimo esercizio chiuso	Previsioni definitive esercizio in corso	PREVISIONI DEL BILANCIO PLURIENNALE 2014 - 2016				ANN.	
			2014	2015	2016	TOTALE		
1	2	3	4	5	6	7	8	9
TITOLO 2								
Spese in conto capitale								
Intervento n. 1								
Acquisizione di beni immobili	SV	4.245.065,41	2.139.677,81	2.996.534,79	2.796.534,79	2.796.534,79	8.589.604,37	
Intervento n. 5								
Acquisizione di beni mobili, macchine ed attrezzature tecnico-scientifiche	SV	116.706,28	65.034,44	168.260,44	168.260,44	168.260,44	504.781,32	
Intervento n. 6								
Incarichi professionali esterni	SV	0,00	9.958,85	11.460,33	11.460,33	11.460,33	34.380,99	
Intervento n. 8								
Partecipazioni azionarie	SV	4.000,00	1.501,15	0,00	0,00	0,00	0,00	
Totale Titolo 2								
Spese in conto capitale	SV			3.176.255,56	2.976.255,56	2.976.255,56	9.128.766,68	
	T	4.365.771,69	2.216.172,25	3.176.255,56	2.976.255,56	2.976.255,56	9.128.766,68	

Interventi		Impegni ultimo esercizio chiuso	Previsioni definitive esercizio in corso	PREVISIONI DEL BILANCIO PLURIENNALE 2014 - 2016				ANN.
				2014	2015	2016	TOTALE	
1	2	3	4	5	6	7	8	9
TITOLO 3								
Spese per rimborso di prestiti								
Intervento n. 1								
Rimborso per anticipazioni di cassa	CO			6.403.837,23	6.403.837,23	6.403.837,23	19.211.511,69	
	SV			0,00	0,00	0,00	0,00	
	T	0,00	3.980.204,79	6.403.837,23	6.403.837,23	6.403.837,23	19.211.511,69	
Intervento n. 3								
Rimborso di quote capitali di mutui e prestiti	CO			194.957,04	144.593,32	151.321,11	490.871,47	
	SV			0,00	0,00	0,00	0,00	
	T	362.316,40	960.931,92	194.957,04	144.593,32	151.321,11	490.871,47	
Totale Titolo 3								
Spese per rimborso di prestiti	CO			6.598.794,27	6.548.430,55	6.555.158,34	19.702.383,16	
	SV			0,00	0,00	0,00	0,00	
	T	362.316,40	4.941.136,71	6.598.794,27	6.548.430,55	6.555.158,34	19.702.383,16	

Interventi		Impegni ultimo esercizio chiuso	Previsioni definitive esercizio in corso	PREVISIONI DEL BILANCIO PLURIENNALE 2014 - 2016				ANN.
				2014	2015	2016	TOTALE	
1	2	3	4	5	6	7	8	9
Riepilogo dei titoli								
Titolo 1								
Spese correnti	T	15.302.591,11	18.147.364,31	18.237.688,62	18.231.259,95	18.224.532,16	54.693.480,73	
Titolo 2								
Spese in conto capitale	T	4.365.771,69	2.216.172,25	3.176.255,56	2.976.255,56	2.976.255,56	9.128.766,68	
Titolo 3								
Spese per rimborso di prestiti	T	362.316,40	4.941.136,71	6.598.794,27	6.548.430,55	6.555.158,34	19.702.383,16	
Totale	T	20.030.679,20	25.304.673,27	28.012.738,45	27.755.946,06	27.755.946,06	83.524.630,57	
Disavanzo di Amministrazione	T	0,00	0,00	0,00	0,00	0,00	0,00	
TOTALE GENERALE	T	20.030.679,20	25.304.673,27	28.012.738,45	27.755.946,06	27.755.946,06	83.524.630,57	

N.	Programma	Impegni ultimo eserc. chiuso	Previsioni definitive esercizio in corso	PREVISIONI DEL BILANCIO PLURIENNALE 2014 - 2016				
				2014	2015	2016	TOTALE	
1	2	3	4	5	6	7	8	9
1	Gestione Servizi Finanziari e Affari Generali	CO			10.136.660,33	10.079.867,94	10.079.867,94	30.296.396,21
		SV			0,00	0,00	0,00	0,00
		T1			10.136.660,33	10.079.867,94	10.079.867,94	30.296.396,21
		IN			104.400,00	104.400,00	104.400,00	313.200,00
		T2	2.852.360,61	8.266.976,07	10.241.060,33	10.184.267,94	10.184.267,94	30.609.596,21
2	Servizio Infrastrutture, Urbanistica, Pubblica	CO			7.736.943,10	7.736.943,10	7.736.943,10	23.210.829,30
		SV			0,00	0,00	0,00	0,00
		T1			7.736.943,10	7.736.943,10	7.736.943,10	23.210.829,30
		IN			3.012.195,12	2.812.195,12	2.812.195,12	8.636.585,36
		T2	11.161.665,11	10.196.806,93	10.749.138,22	10.549.138,22	10.549.138,22	31.847.414,66
3	Corpo di Polizia Municipale, Anagrafe e Archivio	CO			1.440.702,34	1.440.702,34	1.440.702,34	4.322.107,02
		SV			0,00	0,00	0,00	0,00
		T1			1.440.702,34	1.440.702,34	1.440.702,34	4.322.107,02
		IN			32.296,96	32.296,96	32.296,96	96.890,88
		T2	1.692.632,44	1.693.002,79	1.472.999,30	1.472.999,30	1.472.999,30	4.418.997,90
4	Segreteria Generale	CO			1.117.435,97	1.117.435,97	1.117.435,97	3.352.307,91
		SV			0,00	0,00	0,00	0,00
		T1			1.117.435,97	1.117.435,97	1.117.435,97	3.352.307,91
		IN			0,00	0,00	0,00	0,00
		T2	1.449.511,36	1.294.246,83	1.117.435,97	1.117.435,97	1.117.435,97	3.352.307,91
5	Interventi in materia socio-assistenziali e migl	CO			4.404.741,15	4.404.741,15	4.404.741,15	13.214.223,45
		SV			0,00	0,00	0,00	0,00
		T1			4.404.741,15	4.404.741,15	4.404.741,15	13.214.223,45
		IN			27.363,48	27.363,48	27.363,48	82.090,44
		T2	2.874.509,68	3.853.640,65	4.432.104,63	4.432.104,63	4.432.104,63	13.296.313,89
6		CO			0,00	0,00	0,00	0,00
		SV			0,00	0,00	0,00	0,00
		T1			0,00	0,00	0,00	0,00
		IN			0,00	0,00	0,00	0,00
		T2	0,00	0,00	0,00	0,00	0,00	0,00
Totale dei Programmi (Tit. 1 - 2 e 3)		CO			24.836.482,89	24.779.690,50	24.779.690,50	74.395.863,89
		SV			0,00	0,00	0,00	0,00
		T1			24.836.482,89	24.779.690,50	24.779.690,50	74.395.863,89
		IN			3.176.255,56	2.976.255,56	2.976.255,56	9.128.766,68
		T2	20.030.679,20	25.304.673,27	28.012.738,45	27.755.946,06	27.755.946,06	83.524.630,57
Disavanzo di Amministrazione	T3	0,00	0,00	0,00	0,00	0,00	0,00	
TOTALE GENERALE (T2+T3)	T	20.030.679,20	25.304.673,27	28.012.738,45	27.755.946,06	27.755.946,06	83.524.630,57	

Il Segretario Generale

Dott.Calogero Maggio

Il Responsabile del Servizio Finanziario

(Dott.Raffaele Gallo)

Il Rappresentante Legale

Carmelo Pace

Timbro
dell'ente

RIBERA, li' 24.09.2014

FUNZIONI DELEGATE DALLA REGIONE

Quadro analitico per funzioni, servizi ed interventi, delle spese per funzioni delegate dalla regione da predisporre secondo le norme regionali (Art.165,comma 12, decreto legislativo 18 agosto 2000, n. 267)

Codice e Numero	INTERVENTO	Impegni ultimo esercizio chiuso	Previsioni definitive esercizio in corso	PREVISIONI DI COMPETENZA per l'es.al quale si riferisce il pres.bilancio			Ann.
	Denominazione			VARIAZIONI		SOMME RISULTANTI	
				In aumento	In diminuzione		
1	2	3	4	5	6	7	8
1 01 01 03	Prestazioni di servizi	0,00	0,00	15.000,00	0,00	15.000,00	
1 01 05 05	Trasferimenti	0,00	216.000,00	0,00	216.000,00	0,00	
1 03 01 05	Trasferimenti	0,00	72.000,00	0,00	72.000,00	0,00	
1 07 01 03	Prestazioni di servizi	6.342,50	0,00	0,00	0,00	0,00	
1 07 02 03	Prestazioni di servizi	0,00	10.000,00	0,00	0,00	10.000,00	
1 08 03 05	Trasferimenti	305.584,08	652.568,20	0,00	0,00	652.568,20	
1 10 04 01	Personale	4.064,80	0,00	0,00	0,00	0,00	
1 10 04 03	Prestazioni di servizi	578.368,86	1.524.884,55	0,00	39.178,69	1.485.705,86	
1 10 04 05	Trasferimenti	200.370,23	138.103,00	312.466,78	0,00	450.569,78	
1 10 04 07	Imposte e tasse	755,20	0,00	0,00	0,00	0,00	
1 11 05 03	Prestazioni di servizi	0,00	500.000,00	0,00	0,00	500.000,00	
2 01 05 01	Acquisizione di beni immobili	0,00	0,00	77.852,35	0,00	77.852,35	
2 05 01 05	Acquisizione di beni mobili, macchine ed attrezzature tecniche o -scientifiche	0,00	8.200,00	0,00	0,00	8.200,00	
2 09 04 01	Acquisizione di beni immobili	31.492,77	31.492,77	0,00	0,00	31.492,77	
2 10 04 05	Acquisizione di beni mobili, macchine ed attrezzature tecniche o -scientifiche	0,00	14.537,48	0,00	0,00	14.537,48	
2 11 05 05	Acquisizione di beni mobili, macchine ed attrezzature tecniche o -scientifiche	115.456,28	0,00	99.900,00	0,00	99.900,00	

COMUNE DI RIBERA

QUADRO GENERALE RIASSUNTIVO

ENTRATE	Competenza	SPESA	Competenza
1	2	3	4
TITOLO 1 - Entrate tributarie	9.612.365,41	TITOLO 1 - Spese correnti	18.237.688,62
TITOLO 2 - Entrate derivanti da contributi e trasferimenti correnti del lo Stato, della regione e di altri enti, anche per Funz. Del.	7.462.344,36	TITOLO 2 - Spese in conto capitale	3.176.255,56
TITOLO 3 - Entrate extratributarie	959.851,81		
TITOLO 4 - Entrate derivanti da alienazioni, da trasferimenti di capitale e da riscossioni di crediti	3.317.547,25		
TOTALE ENTRATE FINALI	21.352.108,83	TOTALE SPESE FINALI	21.413.944,18
TITOLO 5 - Entrate derivanti da accensioni di prestiti	6.603.837,23	TITOLO 3 - Spese per rimborso di prestiti	6.598.794,27
TITOLO 6 - Entrate da servizi per conto di terzi	3.306.290,00	TITOLO 4 - Spese per servizi per conto di terzi	3.306.290,00
TOTALE	31.262.236,06	TOTALE	31.319.028,45
Avanzo di Amministrazione	56.792,39	Disavanzo di Amministrazione	0,00
TOTALE COMPLESSIVO ENTRATE	31.319.028,45	TOTALE COMPLESSIVO SPESE	31.319.028,45

COMUNE DI RIBERA

RELAZIONE PREVISIONALE

E PROGRAMMATICA

PER IL PERIODO 2014 - 2016

SEZIONE 1

CARATTERISTICHE GENERALI DELLA
POPOLAZIONE, DEL TERRITORIO, DELL'ECONOMIA
INSEDIATA E DEI SERVIZI DELL'ENTE

1.1 - POPOLAZIONE

1.1.1 - Popolazione legale al censimento 2011		n.	19349,00
<hr/>			
1.1.2 - Popolazione residente alla fine del penultimo anno 2013 precedente (art. 156 D.L.vo n.267/2000)		n.	19361,00
di cui: maschi		n.	9319,00
femmine		n.	10042,00
nuclei familiari		n.	7652,00
comunita'/convivenze		n.	5,00
<hr/>			
1.1.3 - Popolazione al 31/12 2013 (penultimo anno precedente)		n.	19537,00
<hr/>			
1.1.4 - Nati nell'anno 2013	n.	167	
1.1.5 - Deceduti nell'anno 2013	n.	206	
saldo naturale		n.	-39,00
1.1.6 - Immigrati nell'anno 2013	n.	306	
1.1.7 - Emigrati nell'anno 2013	n.	443	
saldo migratorio		n.	-137,00
<hr/>			
1.1.8 - Popolazione al 1/1 2014 di cui		n.	19361,00
1.1.9 - In eta' prescolare(0/5)		n.	829,00
1.1.10 - In eta' scuola obbligo (6/16 anni)		n.	2108,00
1.1.11 - In forza lavoro 1 occupazione (fino a 29 anni)		n.	2597,00
1.1.12 - In eta' adulta (30/65 anni)		n.	9296,00
1.1.13 - In eta' senile (oltre 65 anni)		n.	4531,00
<hr/>			
1.1.14 - Tasso di natalita' ultimo quinquennio:	Anno	2009 Tasso	0,74
	Anno	2010 Tasso	0,86
	Anno	2011 Tasso	0,87
	Anno	2012 Tasso	0,76
	Anno	2013 Tasso	0,86
<hr/>			
1.1.15 - Tasso di mortalita' ultimo quinquennio	Anno	2009 Tasso	1,00
	Anno	2010 Tasso	1,11
	Anno	2011 Tasso	1,06
	Anno	2012 Tasso	1,21
	Anno	2013 Tasso	1,06
<hr/>			
1.1.16 - Popolazione massima insediabile come da strumento urbanistico vigente	abitanti	n.	20000,00
(entro il ...)	entro il		31.12.2014
<hr/>			

1.1 - POPOLAZIONE

1.1.17	- Livello di istruzione della popolazione residente: Popolazione giovane medio - alta. Popolazione terza eta' medio - bassa.
1.1.18	- Condizione socio-economica delle famiglie: Prevalentemente agricola ed impiegatizia.

1.2 - TERRITORIO

1.2.1	- Superficie in Km ² .	116,39		
1.2.2	- RISORSE IDRICHE			
	* Laghi n.	1	* Fiumi e Torrenti n.	3
1.2.3	- STRADE			
	* Statali Km	16,10	* Provinciali Km	39,70
	* Vicinali Km	67,50	* Autostrade Km	0,00
			* Comunali Km	103,50
1.2.4	- PIANI E STRUMENTI URBANISTICI VIGENTI			

			Se SI data ed estremi del provvedimento di approvazione	
	* Piano regolatore adottato	si X no ...	Sentenza al TAR Sicilia n.161 del 25/02/2005	
	* Piano regolatore approvato	si X no ...		
	* Programma di fabbricazione	si ... no X		
	* Piano di edilizia economica e popolare	si ... no X		
	PIANO INSEDIAMENTI PRODUTTIVI			
	* Industriali	si X no ...		
	* Artigianali	si X no ...		
	* Commerciali	si X no ...		
	Esistenza della coerenza delle previsioni annuali e pluriennali con gli strumenti urbanistici vigenti (art. 170, comma 7, D.L.vo 267/2000) si ... no ...			
	Se si indicare l'area della superficie fondiaria (in mq.)			
			AREA INTERESSATA	AREA DISPONIBILE
	P.E.E.P.		0,00	0,00
	P.I.P.		0,00	0,00

1.3 - SERVIZI
1.3.1 - PERSONALE

1.3.1.1		
CATEGORIE	PREVISTI IN PIANTA ORGANICA NUMERO	IN SERVIZIO NUMERO
Segretario A	0	0
Segretario B	0	0
Segretario C	0	0
Segretario generale Camera Commer.I.A.	0	0
Direttore Generale	0	0
Dirigenti fuori D.O.	0	0
Altre specializzazioni fuori D.O.	0	0
Qualifica dirigenziale a tempo indeterminato	0	0
Qualifica dirigenziale a tempo determinato	0	0
Categoria D5 profili accesso D3	0	0
Categoria D5 profili accesso D1	0	0
Categoria D4 profili accesso D3	0	0
Categoria D4 profili accesso D1	0	0
Categoria di accesso D3	0	0
Categoria D3	0	0
Categoria D2	0	0
Categoria di accesso D1	0	0
Categoria C4	0	0
Categoria C3	0	0
Categoria C2	0	0
Categoria di accesso C1	0	0
Categoria B6 profili di accesso B3	0	0
Categoria B6 profili di accesso B1	0	0
Categoria B5 profili di accesso B3	0	0
Categoria B5 profili di accesso B1	0	0
Categoria B4 profili di accesso B3	0	0
Categoria B4 profili di accesso B1	0	0

1.3.1.1

CATEGORIE	PREVISTI IN PIANTA ORGANICA NUMERO	IN SERVIZIO NUMERO
Categoria di accesso B3	0	0
Categoria B3	0	0
Categoria B2 Posizione economica B2	0	0
Categoria di accesso B1	0	0
Categoria A4	0	0
Categoria A3	0	0
Categoria A2	0	0
Categoria di accesso A1	0	0
Personale contrattista a tempo indeterminato	0	0
Collaboratori a tempo determinato	0	0

1.3.1.2 - Totale personale al 31/12 dell'anno precedente l'esercizio in corso
di ruolo n. 0
fuori ruolo n. 0

1.3.1.3 - AREA TECNICA

CATEGORIA	QUALIFICA PROF.LE	N. PREV. P.O.	N. IN SERVIZIO
Categoria Dirigenziale	Dirigente	2	1
Categoria A	Operatore di cui 2 adibiti a mansioni diversi	0	24
Categoria B	Esecutore di cui 1 adibito a mansioni diverse	0	14
Categoria C	Istruttore di cui 5 fuori organico	0	8
Categoria D	Funzionario di cui 4 fuori organico	0	7

1.3.1.4 - AREA ECONOMICO-FINANZIARIA

CATEGORIA	QUALIFICA PROF.LE	N. PREV. P.O.	N. IN SERVIZIO
Categoria Dirigenziale	Dirigente	1	1
Categoria A	Operatore	0	6
Categoria B	Esecutore	0	7

1.3.1.4 - AREA ECONOMICO-FINANZIARIA

CATEGORIA	QUALIFICA PROF.LE	N. PREV. P.O.	N. IN SERVIZIO
Categoria C	Istruttore	5	2
Categoria D	Funzionario	0	9

1.3.1.5 - AREA DI VIGILANZA

CATEGORIA	QUALIFICA PROF.LE	N. PREV. P.O.	N. IN SERVIZIO
Categoria Dirigenziale	Dirigente	1	1
Categoria A	Operatore	0	7
Categoria B	Esecutore	0	7
Categoria C	Istruttore di Vigilanza	0	22
Categoria D	Funzionario	0	6

1.3.1.6 - AREA DEMOGRAFICA / STATISTICA

CATEGORIA	QUALIFICA PROF.LE	N. PREV. P.O.	N. IN SERVIZIO
Categoria Dirigenziale	Dirigente	1	0
Categoria A	Operatore	0	3
Categoria B	Esecutore	0	3
Categoria C	Istruttore	0	5
Categoria D	Funzionario	0	3

NOTA: Per le aree non inserite non devono essere fornite notizie sui dati del personale. In caso di attivita' promiscua deve essere scelta l'area di attivita' prevalente.

1.3.3 - ORGANISMI GESTIONALI

	ESERCIZIO IN CORSO		PROGRAMMAZIONE PLURIENNALE			
	ANNO 2013	ANNO 2014	ANNO 2015	ANNO 2016		
1.3.3.1 - Consorzi	n. 0	n. 0	n. 0	n. 0	n. 0	n. 0
1.3.3.2 - Aziende	n. 0	n. 0	n. 0	n. 0	n. 0	n. 0
1.3.3.3 - Istituzioni	n. 0	n. 0	n. 0	n. 0	n. 0	n. 0
1.3.3.4 - Societa' di capitali	n. 0	n. 0	n. 0	n. 0	n. 0	n. 0
1.3.3.5 - Concessioni	n. 0	n. 0	n. 0	n. 0	n. 0	n. 0

1.3.3.1.1 - Denominazione Consorzio/i

1.3.3.1.2 - Comune/i associato/i (indicare il n.tot. e nomi)

1.3.3.2.1 - Denominazione Azienda

1.3.3.2.2 - Ente/i Associato/i

1.3.3.3.1 - Denominazione Istituzione/i

1.3.3.3.2 - Ente/i Associato/i

1.3.3.4.1 - Denominazione S.p.A.

1.3.3.4.2 - Ente/i Associato/i

1.3.3.5.1 - Servizi gestiti in concessione

1.3.3.5.2 - Soggetti che svolgono i servizi

1.3.3.6.1 - Unione di Comuni (se costituita) n.

1.3.3.7.1 - Altro (specificare)

1.3.4 - ACCORDI DI PROGRAMMA E ALTRI STRUMENTI DI PROGRAMMAZIONE NEGOZIATA

1.3.4.1 - ACCORDO DI PROGRAMMA

Oggetto

Altri soggetti partecipanti

Impegni di mezzi finanziari

Durata dell'accordo

L'accordo e'

- in corso di definizione

1.3.4.2 - PATTO TERRITORIALE

Oggetto Patto Territoriale "Terre Sicane"

Altri soggetti partecipanti

Provincia Regionale di Agrigento - Comuni di Calamonaci, Caltabellotta, Cattolica Eraclea, Sciacca e Ribera.

Impegni di mezzi finanziari

Durata del Patto territoriale

Il Patto e'

- gia' operativo

Data di sottoscrizione

1.3.4.3 - ALTRI STRUMENTI DI PROGRAMMAZIONE NEGOZIATA

Oggetto 1)Patto temat.per l'agric.-2)PIT-3)Patto soc.

Altri soggetti partecipanti

Soggetti pubblici e privati.

Impegni di mezzi finanziari

Durata

- in corso di definizione

Data di sottoscrizione

Oggetto

Altri soggetti partecipanti

Impegni di mezzi finanziari

Durata

- in corso di definizione

Data di sottoscrizione

1.3.5 - FUNZIONI ESERCITATE SU DELEGA

1.3.5.1 - Funzioni e servizi delegati dallo Stato - Demografia

* Riferimenti normativi

* Funzioni o servizi

* Trasferimenti di mezzi finanziari

* Unita' di personale trasferito

1.3.5.2 - Funzioni e servizi delegati dalla regione

* Riferimenti normativi

* Funzioni o servizi

* Trasferimenti di mezzi finanziari

* Unita' di personale trasferito

1.4 - ECONOMIA INSEDIATA

| Le caratteristiche principali dell'economia comunale assumono di anno in anno un andamento diversificato:
|
MOVIMENTAZIONE E CONSISTENZA DELLE IMPRESE
da un andamento differenziale <negativo positivo> tra le imprese iscritte e cessate si evidenzia un 'calo' rispetto all'anno
precedente di n. ... unita'.
CONSISTENZA ATTIVITA' COMMERCIALI

in cui si evidenzia per quanto riguarda la piccola distribuzione, una riduzione degli esercizi al dettaglio nel settore
alimentare, mentre negli altri casi si mantiene piu' o meno sugli stessi valori. Per quanto concerne , invece, la grande
distribuzione, l'andamento degli ultimi anni vede i supermercati in crescita sia in termini di numero che di occupati.
MOVIMENTO TURISTICO E RICETTIVITA' ALBERGHIERA

in cui si rileva nel primo caso un incremento sia degli arrivi che delle presenze degli italiani esclusivamente nel periodo
estivo e nelle localita' balneari di Seccagrande e di Borgo Bonsignore. La permanenza avviene tramite affitto di case private
e permanenza in camper presso l'unico camping nel territorio comunale. Le due residenze 'Parco degli Aranci 1 e 2' risultano
occupati sia da residenti che da immigrati del Palermitano.
Nell'ambito della consistenza alberghiera non si rilevano incrementi, rimanendo stagnante la situazione anche nel centro
cittadino con una sola struttura.
In conclusione si puo' rilevare che l'economia del Comune di Ribera si presenta in larga misura stagnante, nel senso che non
appaiono in alcun modo significativi i pochi segni di andamento positivo per via delle strutture aperte con i finanziamenti
della 488.

SEZIONE 2

ANALISI DELLE RISORSE

2.1 - FONTI DI FINANZIAMENTO
2.1.1 - QUADRO RIASSUNTIVO

ENTRATE	TREND STORICO			PROGRAMMAZIONE PLURIENNALE			% sc.
	Esercizio Anno 2011 (accertamenti competenza)	Esercizio Anno 2012 (accertamenti competenza)	Esercizio in corso (previsione)	Previsione del bilancio annuale	1' Anno successivo	2' Anno successivo	della col.4 risp. alla col.3
	1	2	3	4	5	6	7
Tributarie	5.180.671,96	7.623.038,49	8.717.452,50	9.612.365,41	9.612.365,41	9.612.365,41	10%
Contributi e trasferimenti correnti	10.117.362,35	7.006.841,78	8.656.533,56	7.462.344,36	7.462.344,36	7.462.344,36	-13%
Extratributarie	687.546,13	739.329,09	763.925,25	979.851,81	979.851,81	979.851,81	28%
TOTALE ENTRATE CORRENTI	15.985.580,44	15.369.209,36	18.137.911,31	18.054.561,58	18.054.561,58	18.054.561,58	-0%
Proventi oneri di urbanizzazione destinati a manutenzione Ordinaria del patrimonio	489.996,88	637.805,67	561.999,61	3.076,32	0,00	0,00	-99%
Avanzo di amministrazione applicato per spese correnti	0,00	0,00	0,00	0,00	=====	=====	===
TOTALE ENTRATE UTILIZZATE PER SPESE CORRENTI E RIMBORSO DI PRESTITI (A)	16.475.577,32	16.007.015,03	18.699.910,92	18.057.637,90	18.054.561,58	18.054.561,58	-3%
Alienazione di beni e trasferimenti di capitale	382.928,24	4.540.292,20	2.057.647,25	2.927.547,25	2.927.547,25	2.927.547,25	42%
Proventi oneri di urbanizzazione destinati a investimenti	72.002,73	-205.992,48	-261.999,61	366.923,68	370.000,00	370.000,00	-240%
Accensione mutui passivi	0,00	0,00	0,00	0,00	0,00	0,00	0%
Altre accensioni prestiti	0,00	0,00	828.909,92	200.000,00	0,00	0,00	-75%
Avanzo di amministrazione applicato per:							
-Fondi ammortamento	0,00	0,00	0,00	0,00	=====	=====	===
-Finanz.to investimenti	0,00	0,00	0,00	0,00	=====	=====	===
TOTALE ENTRATE C/CAPITALE DESTINATE A INVESTIMENTI (B)	454.930,97	4.334.299,72	2.624.557,56	3.494.470,93	3.297.547,25	3.297.547,25	33%
Riscossione di crediti	0,00	0,00	0,00	0,00	0,00	0,00	0%
Anticipazioni di cassa	506.963,37	0,00	3.980.204,79	6.403.837,23	6.403.837,23	6.403.837,23	60%
TOTALE MOVIMENTO FONDI(C)	506.963,37	0,00	3.980.204,79	6.403.837,23	6.403.837,23	6.403.837,23	60%

2.1 - FONTI DI FINANZIAMENTO
2.1.1 - QUADRO RIASSUNTIVO

	TREND STORICO			PROGRAMMAZIONE PLURIENNALE			% sc.
	Esercizio Anno 2011 (accertamenti competenza)	Esercizio Anno 2012 (accertamenti competenza)	Esercizio in corso (previsione)	Previsione del bilancio annuale	1' Anno successivo	2' Anno successivo	della col.4 risp. alla col.3
	1	2	3	4	5	6	7
TOTALE GENERALE ENTRATE (A+B+C)	17.437.471,66	20.341.314,75	25.304.673,27	27.955.946,06	27.755.946,06	27.755.946,06	10%

2.2 - ANALISI DELLE RISORSE
2.2.1 - ENTRATE TRIBUTARIE

2.2.1.1

ENTRATE	TREND STORICO			PROGRAMMAZIONE PLURIENNALE			% sc.
	Esercizio Anno 2011 (accertamenti competenza)	Esercizio Anno 2012 (accertamenti competenza)	Esercizio in corso (previsione)	Previsione del bilancio annuale	1' Anno successivo	2' Anno successivo	della col.4 risp. alla col.3
	1	2	3	4	5	6	7
Imposte	2.592.207,49	5.032.096,36	3.688.750,13	4.535.545,50	4.535.545,50	4.535.545,50	22%
Tasse	2.581.843,46	2.572.491,20	3.027.603,08	3.311.223,30	3.311.223,30	3.311.223,30	9%
Tributi speciali ed altre entrate proprie	6.621,01	18.450,93	2.001.099,29	1.765.596,61	1.765.596,61	1.765.596,61	-11%
TOTALE	5.180.671,96	7.623.038,49	8.717.452,50	9.612.365,41	9.612.365,41	9.612.365,41	10%

2.2.1.2

ENTRATE	ALIQUOTE I.C.I. (o/oo)		GETTITO DA EDILIZIA RESIDENZIALE (A)		GETTITO DA EDILIZIA NON RESIDENZIALE (B)		TOTALE DEL GETTITO (A+B)
	Esercizio in corso	Esercizio bilancio previsione annuale	Esercizio in corso	Esercizio bilancio di previsione annuale	Esercizio in corso	Esercizio bilancio di previsione annuale	
	1	2	3	4	5	6	7
ICI I Casa	0,40	0,55	8.040,56	334.254,72	=====	=====	334.254,72
ICI II Casa	0,70	1,06	993.758,22	1.713.927,49	=====	=====	1.713.927,49
Fabbricati produttivi	0,60	1,06	=====	=====	0,00	178.220,93	178.220,93
Altro	0,60	1,06	0,00	315.156,03	0,00	0,00	315.156,03
Aree fabbricabili	0,70	1,06	47.006,28	87.428,57	0,00	0,00	87.428,57
Terreni agricoli	0,40	0,65	216.057,55	243.615,60	0,00	0,00	243.615,60
TOTALE			1.264.862,61	2.694.382,41	0,00	178.220,93	2.872.603,34

2.2.1.3 - Valutazione, per ogni tributo, dei cespiti imponibili, della loro evoluzione nel tempo, dei mezzi utilizzati per accertarli

IMPOSTA COMUNALE SULLA PUBBLICITA' E DIRITTI SULLE PUBBLICHE AFFISSIONI

L'Ufficio procede alla verifica sul territorio delle pubblicita' esposte, al loro confronto con le dichiarazioni presentate e, nel caso di non coincidenza fra i dati relativi e i dati denunciati, emette avvisi di accertamento.

L'ammontare dei cespiti imponibili e' strettamente connesso all'evoluzione dell'economia locale, tanto piu' e' positivo l'andamento, tanto piu' e' probabile il ricorso da parte degli operatori economici ai messaggi pubblicitari.

IMPOSTA COMUNALE SUL CONSUMO DELL'ENERGIA ELETTRICA

E' applicata automaticamente con le misure stabilite dalla legge 27/1/1989, n.20 e successive modificazioni ed integrazioni.

TOSAP

Le tariffe adottate sono quelle riconfermate dell'anno precedente. Le aliquote applicate sono quelle stabilite dal D.Lgs 507/93 e dal vigente regolamento d'attuazione. Il gettito previsto nel triennio e' stato iscritto tenendo conto delle seguenti realta' locali: servizi a rete (SIP-ENEL) SNAM, edicole, bar, Q8, esposizione macchine, mercatino, fiera dei morti, fiera di settembre, attivita' edilizia.

2.2.1.4 -

2.2.1.5 - Illustrazione delle aliquote applicate e dimostrazione delle congruita' del gettito iscritto per ciascuna risorsa nel triennio in rapporto ai cespiti imponibili.

2.2.1.6 - Indicazione del nome, del cognome e della posizione dei responsabili dei singoli tributi.

Il funzionario responsabile di tutti i tributi sopra richiamati e' il Dott. Giovanni Scoma.

2.2.1.7 - Altre considerazioni e vincoli.

Nessuno.

2.2.2.2 - CONTRIBUTI E TRASFERIMENTI CORRENTI

2.2.2.1

ENTRATE	TREND STORICO			PROGRAMMAZIONE PLURIENNALE			% sc.
	Esercizio Anno 2011 (accertamenti competenza)	Esercizio Anno 2012 (accertamenti competenza)	Esercizio in corso (previsione)	Previsione del bilancio annuale	1' Anno successivo	2' Anno successivo	della col.4 risp. alla col.3
	1	2	3	4	5	6	7
Contributi e trasf.ti cor renti dallo Stato	4.415.292,06	3.126.532,57	2.279.851,89	999.105,17	999.105,17	999.105,17	-56%
Contributi e trasf.ti cor renti dalla Regione	3.744.332,73	2.289.955,53	2.809.964,22	2.545.294,65	2.545.294,65	2.545.294,65	-9%
Contributi e trasf.ti dal la Regione per funzioni d elegate	1.740.689,56	1.468.107,48	3.234.080,70	3.338.243,79	3.338.243,79	3.338.243,79	3%
Contributi e trasf.ti da parte di organismi comuni tari e internazionali	0,00	0,00	0,00	0,00	0,00	0,00	0%
Contributi e trasf.ti da altri enti del settore pu bblico	217.048,00	122.246,20	332.636,75	579.700,75	579.700,75	579.700,75	74%
TOTALE	10.117.362,35	7.006.841,78	8.656.533,56	7.462.344,36	7.462.344,36	7.462.344,36	-13%

2.2.2.2 - Valutazione dei trasferimenti erariali programmati in rapporto ai trasferimenti medi nazionali, regionali e provinciali.

CONTRIBUTI E TRASFERIMENTI CORRENTI

TRASFERIMENTI DELLO STATO

2.2.2.3 - Considerazioni sui trasferimenti regionali in rapporto alle funzioni delegate o trasferite, ai piani o programmi regionali di settore.

2.2.2.4 - Illustrazione altri trasferimenti correlati ad attivita' diverse (convenzioni, elezioni, leggi speciali, ecc.)

2.2.3 - PROVENTI EXTRATRIBUTARI

2.2.3.1

ENTRATE	TREND STORICO			PROGRAMMAZIONE PLURIENNALE			% sc.
	Esercizio Anno 2011 (accertamenti competenza)	Esercizio Anno 2012 (accertamenti competenza)	Esercizio in corso (previsione)	Previsione del bilancio annuale	1' Anno successivo	2' Anno successivo	col.4 risp. alla col.3
	1	2	3	4	5	6	7
Proventi dei servizi pubblici	489.113,14	443.004,92	476.009,91	466.936,47	466.936,47	466.936,47	-1%
Proventi dei beni dell'Ente	47.921,21	76.724,11	57.915,34	57.915,34	57.915,34	57.915,34	0%
Interessi su anticipazioni e crediti	32,53	20.317,21	2.000,00	2.000,00	2.000,00	2.000,00	0%
Utili netti delle aziende spec. e partecipate, dividendi di societa'	0,00	0,00	0,00	0,00	0,00	0,00	0%
Proventi diversi	150.479,25	199.282,85	203.000,00	433.000,00	433.000,00	433.000,00	113%
TOTALE	687.546,13	739.329,09	738.925,25	959.851,81	959.851,81	959.851,81	29%

2.2.3.2 - Analisi quali-quantitative degli utenti destinatari dei servizi e dimostrazione dei proventi iscritti per le principali risorse in rapporto alle tariffe per i servizi stessi nel triennio.

PROVENTI EXTRATRIBUTARI

REFEZIONE SCOLASTICA

Per quanto riguarda gli incassi si e' scelto di doversi riferire nell'applicazione delle tariffe, all'ISEE annuo della famiglia dell'utente: Reddito ISEE da E. 0 a E. 3.499,00 E 1,75;
da E. 3.500,00 a E. 9.999,00 E. 2,00;
da E. 10.000,00 a E. 19.999,00 E. 2,50;
da E. 20.000,00 E. 3,00;

Per quanto riguarda i ricavi, comprensivo dell'importo forfettario a carico dello Stato per le maestre, ammontano ad Euro 103.759,20 mentre i relativi costi ad Euro 219.124,74 con una copertura pari al 47,35%.

ASILO NIDO

Per quanto riguarda gli incassi si e' scelto di doversi riferire nell'applicazione delle tariffe, all'ISEE annuo della famiglia dell'utente per tutti i bambini di E. 50,00 per un totale di E. 22.000,00 come stanziamento in entrata.
Per quanto riguarda i relativi costi ammontano ad Euro 222.274,99 (50% 111.137,50) con una copertura pari al 19,80%.
Quindi per i proventi dei servizi a domanda individuale coprono i costi complessivi per il 38,08%.

CANONE DI FOGNATURA E DEPURAZIONE

Gli stanziamenti relativi alla raccolta e depurazione delle acque di rifiuto, provenienti da superfici e fabbricati non vengono iscritti perche' il servizio e' stato affidato all'ATO idrico.

2.2.3.3 - Dimostrazione dei proventi dei beni dell'ente iscritti in rapporto all'entità dei beni ed ai canoni applicati per l'uso di terzi, con particolare riguardo al patrimonio disponibile.

Il provento è quello della Caserma dei Carabinieri nella misura di Euro 15.298,22 come da contratto stipulato con il Ministero degli Interni che dovrebbe essere rivisto nel suo ammontare e quello di E. 28.617,12 per fitto dell'autoparco (un solo capannone) alla So.Ge.I.R. AT0.

2.2.3.4 - Altre considerazioni e vincoli

2.2.4 - CONTRIBUTI E TRASFERIMENTI IN C/CAPITALE

2.2.4.1

ENTRATE	TREND STORICO			PROGRAMMAZIONE PLURIENNALE			% sc.
	Esercizio Anno 2011 (accertamenti competenza)	Esercizio Anno 2012 (accertamenti competenza)	Esercizio in corso (previsione)	Previsione del bilancio annuale	1' Anno successivo	2' Anno successivo	della col.4 risp. alla col.3
	1	2	3	4	5	6	7
Alienazione di beni patrimoniali	280.513,70	886.195,00	190.000,00	210.000,00	210.000,00	210.000,00	10%
Trasferimenti di capitale dallo Stato	63.600,00	2.794.172,59	1.099.150,00	1.499.150,00	1.499.150,00	1.499.150,00	36%
Trasferimenti di capitale dalla Regione	21.790,00	846.216,01	753.497,25	1.203.397,25	1.203.397,25	1.203.397,25	59%
Trasferimenti di capitale da altri Enti del settore pubblico	0,00	0,00	0,00	0,00	0,00	0,00	0%
Trasferimenti di capitale da altri soggetti	17.024,54	13.708,60	15.000,00	15.000,00	15.000,00	15.000,00	0%
TOTALE	382.928,24	4.540.292,20	2.057.647,25	2.927.547,25	2.927.547,25	2.927.547,25	42%

2.2.4.2 - Illustrazione dei cespiti iscritti e dei loro vincoli nell'arco del triennio.

ALIENAZIONE E TRASFERIMENTI DI CAPITALE

Le risorse previste in merito all'alienazione di beni immobili trova iscritta solo la vendita di area cimiteriale per Euro 40.000,00 e la somma relativa alla previsione di competenza relativa alla vendita di lotti.

CONTRIBUTO ORDINARIO INVESTIMENTI

Nel bilancio 2014 e' stato messo lo stesso stanziamento dell'anno scorso pari ad E.699.267,00 il quale andra' a finanziare soprattutto espropri per un importo di E.452.250,00, quota capitale mutui pari ad E.138.164.65, la rimanente somma per manutenzione straordinaria ed acquisto attrezzature varie.

2.2.4.3 - Altre considerazioni e vincoli.

2.2.5 - PROVENTI ED ONERI DI URBANIZZAZIONE

2.2.5.1

ENTRATE	TREND STORICO			PROGRAMMAZIONE PLURIENNALE			% sc.
	Esercizio Anno 2011 (accertamenti competenza)	Esercizio Anno 2012 (accertamenti competenza)	Esercizio in corso (previsione)	Previsione del bilancio annuale	1' Anno successivo	2' Anno successivo	della col.4 risp. alla col.3
	1	2	3	4	5	6	7
Proventi oneri di urbaniz- zazione destinati a manut- lenzione	489.996,88	637.805,67	561.999,61	3.076,32	0,00	0,00	-99%
Proventi oneri di urbaniz- zazione destinati a inves- timenti	72.002,73	-205.992,48	-261.999,61	366.923,68	370.000,00	370.000,00	-240%
TOTALE	561.999,61	431.813,19	300.000,00	370.000,00	370.000,00	370.000,00	23%

2.2.5.2 - Relazione tra proventi di oneri iscritti e l'attuabilita' degli strumenti urbanistici vigenti.

PROVENTI ONERI DI URBANIZZAZIONE DESTINATI A MANUTENZIONE ORDINARIA DEL PATRIMONIO

ONERI DI URBANIZZAZIONE

Questo ente ha previsto per il corrente anno di usare i proventi derivanti da oneri di urbanizzazione per finanziare manutenzione ord.e spese correnti nella misura del 60,8108% pari a E. 225.000,00 e per la parte restante investimenti.

PROVENTI ONERI DI URBANIZZAZIONE DESTINATI A INVESTIMENTI

ONERI DI URBANIZZAZIONE

L'articolo 12 della legge n. 10/1977, nel testo sostituito dall'art. 16 - bis del decreto - legge 1 luglio 1986, n. 318 convertito nella legge 9 agosto 1986, n. 488, disponeva che gli oneri di urbanizzazione dovevano essere versati in un conto corrente vincolato, presso la tesoreria del comune, per essere destinati: 1) alla realizzazione delle opere di urbanizzazione primaria e secondaria; 2) al risanamento di complessi edilizi compresi nei centri storici; 3) all'acquisizione delle aree da espropriare per la realizzazione dei programmi pluriennali di attuazione degli strumenti urbanistici generali; 4) nel limite massimo del 30 per cento, a spese di manutenzione ordinaria del patrimonio comunale.

I proventi degli oneri di urbanizzazione, per le modalita' del versamento su apposito conto corrente vincolato e, soprattutto, per il loro impiego, erano entrate vincolate a scopi elencati tassativamente dalla legge. Il Comune non aveva percio' alcuna discrezionalita' nella destinazione delle somme riscosse, ma doveva limitarsi alla loro ripartizione fra le finalita' previste dalla legge, in ordine decrescente di priorita'.

L'articolo 10 del D.P.R. 6 giugno 2001, n. 380 ha ora condizionato gli interventi di trasformazione urbanistica ed edilizia del territorio al rilascio del 'permesso di costruire'. Il rilascio del permesso e' subordinato, ai sensi dell'articolo 16 D.P.R. n. 380/2001, al pagamento del contributo di costruire 'commisurato all'incidenza degli oneri di urbanizzazione nonche' al costo di costruzione'. Il 'permesso di costruire' e il 'contributo di costruzione' corrispondono, sostanzialmente, alla concessione edilizia e agli oneri di urbanizzazione, previsti dalla legge n. 10/1977: l'articolo 16 del D.P.R. n. 380/2001 commisura, del resto, l'importo del contributo di costruzione agli oneri di urbanizzazione. La natura giuridica del contributo di costruzione e' pertanto identica a quella degli oneri di urbanizzazione poiche' il pagamento di entrambi e' motivato dal rilascio della concessione, ora permesso, ad eseguire interventi di trasformazione urbanistica ed edilizia del territorio.

La novita' introdotta dal D.P.R. n. 380/2001 consiste, invece, nel procedimento per la riscossione dei contributi di costruzione, infatti, l'articolo 136, comma 2 lettera c), ha abrogato l'articolo 12 della legge n. 10/1977, eliminando il conto corrente vincolato presso la tesoreria del comune, dove affluivano i proventi delle concessioni edilizie, e il

vincolo di destinazione a determinate spese di quei proventi.

I contributi di costruzione sono quindi riscossi come le altre entrate comunali e i relativi introiti non hanno più alcun vincolo di destinazione, per chiara espressione di volontà del legislatore che ha voluto attribuire agli EE.LL. piena discrezionalità nell'utilizzo di tali risorse, evidenziandone così la loro natura tributaria (Circolare Ministero Economie e Finanze, Ragioneria Generale dello Stato, 7/4/2004, n.39656). L'abrogazione dell'articolo 12 della legge n. 10/1977, ha comportato, infatti, che gli 'ordinativi d'incasso' per la riscossione dei contributi non recano più l'indicazione del vincolo di destinazione di quelle entrate, prescritta dall'art. 180 comma 3 lettera d) T.U.E.I. n. 267/2000 per le entrate a destinazione vincolata. Dal lato della spesa, è cessato il vincolo di destinazione di quelle entrate a determinati scopi, con la conseguenza che le entrate per i contributi di costruzione entrano, secondo il principio di unità del bilancio, nel 'totale delle entrate che finanzia indistintamente il totale delle spese' (articolo 162, comma 2 T.U.E.I. n. 267/2000).

Il bilancio di previsione 2014 rispetta abbondantemente tale limite. È da segnalare, per chiarezza espositiva, che la previsione di bilancio inerente agli oneri di urbanizzazione e proventi derivanti dal condono edilizio è pari a E. 320.000,00, in entrambi i casi gli accertamenti vanno disposti nei limiti delle somme effettivamente riscosse.

Il condono edilizio avviato dal governo con il decreto legge 269/2003, poi convertito in legge 326/2003, ha assicurato allo Stato e agli enti locali nuovi introiti finanziari attraverso la raccolta delle oblazioni.

Sin dalla sua data di emissione, il provvedimento sul condono edilizio ha ingenerato una situazione di confusione fra cittadini, istituzioni locali, amministrazioni regionali e governo centrale. La fonte principale di questa confusione è stata la non chiara definizione dei rapporti fra Stato e Regioni in materia di competenza legislativa sull'applicazione della sanatoria.

Essendo infatti il condono materia del governo del territorio, esso rientra di diritto nella sfera di competenza concorrente Stato-Regioni (art. 117 cost.). Questo autorizza le regioni a legiferare (anche se non tutte lo hanno fatto) con l'intento di adattare la normativa nazionale alle esigenze del proprio territorio.

A seguito di vari ricorsi, la Corte Costituzionale si è pronunciata affermando la legittimità della manovra condono.

2.2.5.3 - Opere di urbanizzazione eseguite a scomputo nel triennio: entità ed opportunità.

2.2.5.4 - Individuazione della quota dei proventi da destinare a manutenzione ordinaria del patrimonio e motivazione delle scelte.

Nessuna percentuale viene usata per il finanziamento delle spese correnti.

2.2.5.5 - Altre considerazioni e vincoli.

2.2.6 - ACCENSIONE DI PRESTITI

2.2.6.1

ENTRATE	TREND STORICO			PROGRAMMAZIONE PLURIENNALE			% sc.
	Esercizio Anno 2011 (accertamenti competenza)	Esercizio Anno 2012 (accertamenti competenza)	Esercizio in corso (previsione)	Previsione del bilancio annuale	1' Anno successivo	2' Anno successivo	della col.4 risp. alla col.3
	1	2	3	4	5	6	7
Finanziamenti a breve termine	0,00	0,00	0,00	0,00	0,00	0,00	0%
Assunzioni di mutui e prestiti	0,00	0,00	828.909,92	200.000,00	0,00	0,00	-75%
Emissione di prestiti obbligazionari	0,00	0,00	0,00	0,00	0,00	0,00	0%
TOTALE	0,00	0,00	828.909,92	200.000,00	0,00	0,00	-75%

2.2.6.2 - Valutazione sull'entità del ricorso al credito e sulle forme di indebitamento a mezzo di utilizzo di risparmio pubblico o privato.

MUTUI PASSIVI

L'art. 204 comma 1 del D. Lgs. 267/2000, prevede che l'ammontare massimo degli interessi su mutui (contratti e contraendi), maggiorato a quello dei prestiti obbligazionari, delle garanzie prestate ai sensi dell'art. 207 D. Lgs. 267/2000 e delle altre forme di indebitamento previste, al netto dei contributi statali e regionali in conto interessi, non poteva superare l'8% nell'anno 2012, il 6% nell'anno 2013 e il 4% nell'anno 2014 (modificato dall'art.8 della L.N. n.183/2011)

delle entrate relative ai titoli I, II e III del

rendiconto del penultimo anno precedente, depurato dalle somme accertate per i finanziamenti regionali A.P.Q. e progetto I.N.S.E.R.I.R.E.

Per il Comune di Ribera, il rapporto percentuale stimato per il 2014 è di gran lunga inferiore al limite massimo.

Ultimo ma non trascurabile è il dato per cui il livello annuo degli interessi passivi è sceso ad un importo di E.67.528,31. L'unico elemento ostativo all'assunzione di nuovi mutui rimane la vigente normativa sul patto di stabilità che di fatto obbliga gli Enti a ponderare attentamente i flussi di cassa, in quanto si dovranno accantonare risorse in uscita di parte corrente esattamente pari ai pagamenti di SAL previsti nei vari anni.

2.2.6.3 - Dimostrazione del rispetto del tasso di delegabilità dei cespiti di entrata e valutazione sull'impatto degli oneri di ammortamento sulle spese correnti comprese nella programmazione plur.

2.2.6.4 - Altre considerazioni e vincoli

2.2.7 - RISCOSSIONE DI CREDITI E ANTICIPAZIONI DI CASSA

2.2.7.1

ENTRATE	TREND STORICO			PROGRAMMAZIONE PLURIENNALE			% sc.
	Esercizio Anno 2011 (accertamenti competenza)	Esercizio Anno 2012 (accertamenti competenza)	Esercizio in corso (previsione)	Previsione del bilancio annuale	1' Anno successivo	2' Anno successivo	de la col.4 risp. alla col.3
	1	2	3	4	5	6	7
Riscossioni di crediti	0,00	0,00	0,00	0,00	0,00	0,00	0%
Anticipazioni di cassa	506.963,37	0,00	3.980.204,79	6.403.837,23	6.403.837,23	6.403.837,23	60%
TOTALE	506.963,37	0,00	3.980.204,79	6.403.837,23	6.403.837,23	6.403.837,23	60%

2.2.7.2 - Dimostrazione del rispetto dei limiti del ricorso alla anticipazione di tesoreria.

RISCOSSIONI DI CREDITI

ANTICIPAZIONI DI CASSA

Le previsioni iscritte in bilancio per le anticipazioni di tesoreria sono pari ai 5/12 delle entrate finanziarie correnti accertate nell'anno 2014. E' stata iscritta la somma di Euro 6.403.837.23 alla risorsa 5005 cap.1 in previsione di un eventuale utilizzo dell'anticipazione medesima.

2.2.7.3 - Altre considerazioni e vincoli.

DEBITI FUORI BILANCIO

Il debito fuori bilancio, come suggerisce la stessa definizione dello'istituto, e' un'evento che si concretizza quando il procedimento di spesa si discosta dal proprio archetipo normativo, determinando la menomazione di uno o piu' principi ordinamentali previsti a presidio della struttura del bilancio di esercizio e della sua corretta utilizzazione.

Guardando al susseguirsi della normativa in subiecta materia, il debito fuori bilancio, al di la' delle ragioni che hanno portato alla sua formazione, e' sempre debito recuperabile al bilancio, salve le conseguenze in tema di responsabilita' amministrativa e civile che possono seguire alla sua concretizzazione.

Un debito non riconoscibile e', per definizione, un debito estraneo al bilancio, e, come tale, mai riconducibile alla contabilita' dell'ente pubblico.

In questo modo, un debito non riconoscibile dalla pubblica amministrazione e', prima di ogni altra considerazione, un debito non riconducibile comunque ad essa.

Quanto appena evidenziato puo' essere argomentato analizzando la normativa piu' recente in materia.

Dall'esame della normativa in materia di debiti fuori bilancio si possono ricavare una serie di indicazioni estremamente significative, prima fra tutte che l'ordinamento giuscontabile non fornisce alcuna definizione dell'istituto, ma si limita ad articolare le ipotesi e l'ampiezza della sua riconducibilita' nell'alveo della contabilita' della pubblica amministrazione.

E' di immediata evidenza che il debito fuori bilancio, nei termini forniti dall'art.194, comma 1 del D.Lgs.18/08/2000 n.267 si configura in presenza della violazione di uno o piu' dei relativi principi sottesi.

Piu' in particolare, il debito fuori bilancio concretizza quasi sempre una violazione dei principi di universalita', integrita' e veridicita', ossia di quei principi che impongono di iscrivere nel bilancio di esercizio tutte ed integralmente le entrate e tutte le spese che si presume di accertare o di impegnare, avendo cura di non effettuare sovrastime delle prime e/o sottostime delle seconde, in modo da evitare che il bilancio di esercizio nasca avendo in se' i germi dell'indebitamento occulto, nascondendo passivita' sommerse e non contabilizzate.

Esso, in buona sostanza, altro non e' che una spesa propria dell'ente o comunque ad esso riconducibile a monte della quale non vi e' stata la previa assunzione di un impegno di spesa, per la quale e' quindi mancata la relativa registrazione contabile nei termini previsti dagli artt. 191, comma 1 e 151, comma 4 del D. Lgs. 18/08/2000 n. 267.

Il Comune di Ribera era stato, in passato per la verità, caratterizzato dalla presenza di diverse richieste di pagamento da parte di fornitori prestatori di lavoro e da espropri rivenienti dalle pregresse gestioni, per le quali si sono previste le relative coperture con avanzi di amministrazione precedenti e con l'assunzione di mutui. E' necessario che, per alcune fattispecie, i responsabili dei servizi concludano nel piu' breve tempo possibile i relativi procedimenti di riconoscibilita', evitando l'insorgere di responsabilita' patrimoniali, e adottino i provvedimenti gestionali conseguenti.

Analizzando i termini della fattispecie delineata dall'art. 194, comma 1, lett. e) del D. Lgs. 18/08/2000 n. 267 si evince che per essere in presenza di un debito fuori bilancio riconoscibile occorre che si verifichi la contestuale concomitanza di tre fattori.

In primo luogo, la completa assenza di un procedimento di erogazione di spesa, ovvero la presenza di un procedimento di spesa irregolarmente posto in essere, ossia attuato in violazione delle regole giuscontabili che presiedono alla correttezza dell'iter procedimentale che deve essere seguito per assicurarne la rispondenza alla normativa.

In secondo luogo, la dimostrazione che, pur in assenza del prescritto procedimento di spesa, ovvero in presenza di una sua irregolare formalizzazione, l'ente locale ha comunque tratto vantaggi, legislativamente identificati in specifiche utilita' con conseguente arricchimento.

In terzo luogo, il riferimento all'esercizio di pubbliche funzioni o servizi di competenza dell'ente locale.

In bilancio sono state accantonate le somme per spese debiti fuori bilancio ancora da riconoscere e che saranno portati in Consiglio nell'anno 2014 e sono:

- 1) Liquidazione debiti fuori bilancio vari
(Intervento 1010808 Cap.1 e 5)

2.2.7.4 - Utilizzo di strumenti di finanza derivata in essere

SEZIONE 3

PROGRAMMI E PROGETTI

3.3 - QUADRO GENERALE DEGLI IMPIEGHI PER PROGRAMMA

Programma n.		2014	2015	2016
1.Gestione Servizi Finanziari e Affari Generali	Spese correnti Consolidate	10.136.660,33	10.079.867,94	10.079.867,94
	Di Sviluppo	0,00	0,00	0,00
	Spese per investimento	104.400,00	104.400,00	104.400,00
	Totale	10.241.060,33	10.184.267,94	10.184.267,94
2.Servizio Infrastrutture, Urbanistica, Pubblica Istruzione, ecc.	Spese correnti Consolidate	7.736.943,10	7.736.943,10	7.736.943,10
	Di Sviluppo	0,00	0,00	0,00
	Spese per investimento	3.012.195,12	2.812.195,12	2.812.195,12
	Totale	10.749.138,22	10.549.138,22	10.549.138,22
3.Corpo di Polizia Municipale, Anagrafe e Archivi o	Spese correnti Consolidate	1.440.702,34	1.440.702,34	1.440.702,34
	Di Sviluppo	0,00	0,00	0,00
	Spese per investimento	32.296,96	32.296,96	32.296,96
	Totale	1.472.999,30	1.472.999,30	1.472.999,30
4.Segreteria Generale	Spese correnti Consolidate	1.117.435,97	1.117.435,97	1.117.435,97
	Di Sviluppo	0,00	0,00	0,00
	Spese per investimento	0,00	0,00	0,00
	Totale	1.117.435,97	1.117.435,97	1.117.435,97
5.Interventi in materia socio-assistenziali e mig lioramento delle condizioni di vita individuale e collettiva.	Spese correnti Consolidate	4.404.741,15	4.404.741,15	4.404.741,15
	Di Sviluppo	0,00	0,00	0,00
	Spese per investimento	27.363,48	27.363,48	27.363,48
	Totale	4.432.104,63	4.432.104,63	4.432.104,63
6.	Spese correnti Consolidate	0,00	0,00	0,00
	Di Sviluppo	0,00	0,00	0,00
	Spese per investimento	0,00	0,00	0,00
	Totale	0,00	0,00	0,00
Totali	Spese correnti Consolidate	24.836.482,89	24.779.690,50	24.779.690,50
	Di Sviluppo	0,00	0,00	0,00
	Spese per investimento	3.176.255,56	2.976.255,56	2.976.255,56
	Totale	28.012.738,45	27.755.946,06	27.755.946,06

N. 1 PROGETTO NEL PROGRAMMA

RESPONSABILE SIG.

Dott.Raffaele Gallo

3.4.1 - Descrizione del programma Gestione Servizi Finanziari e Affari Generali

3.4.2 - Motivazione delle scelte

Le scelte del presente programma, con riguardo all'articolazione dei servizi, sono contrassegnate dalle seguenti motivazioni:

Per l'ufficio ragioneria le scelte sono tutte dovute per legge: a) Per l'attività di controllo e programmazione finanziaria la scelta è di attuare all'interno dell'ufficio una suddivisione di ruoli che consentiranno agli addetti una pianificazione delle attività di supporto e di referto all'organo politico.

b) Per la contabilità e gestione del bilancio, le scelte del programma sono volte a realizzare le necessità gestionali di tutte le entrate e uscite dell'ente attraverso un costante confronto tra le riscossioni e i pagamenti. Monitoraggio della cassa, ai fini della verifica dei nuovi limiti previsti dalla finanziaria 2009, segnalazione obbligatoria dei fatti e delle valutazioni pregiudizievoli per gli equilibri di bilancio, verificare la compatibilità delle previsioni di spesa avanzate dai diversi servizi, curare le varie fasi della gestione dei mutui passivi e acquisizione delle minute spese di ufficio per il funzionamento ed il buon andamento degli uffici.

c) Per l'ufficio tributi le scelte operate sono riconducibili all'articolazione, da un lato ai compiti che la normativa assegna al Comune in materia di accertamenti, liquidazioni, accertamenti in rettifica ed emissioni di ruoli, dall'altro dalla decisione e volontà di ammodernizzare l'ufficio sia di nuove attrezzature che di nuovi e più perfetti supporti informatici.

Sarà cura dell'ufficio curare il nuovo regolamento per l'applicazione dell'imposta comunale sugli immobili, che detterà le seguenti disposizioni:

-Specificare le condizioni in presenza delle quali gli immobili possono definirsi inagibili o inabitabili;

-Specificare le modalità di determinazione di valore delle aree fabbricabili ai fini autolimitativi del potere di accertamento;

-Elenca le tipologie di immobili equiparati all'abitazione principale;

-Individua le pertinenze dell'abitazione principale;

-Individua le modalità di organizzazione del servizio tributario e le attività di controllo.

d) Per la gestione del personale o sviluppo organizzativo, le scelte discendono dalla necessità di supportare l'attività conseguente alla gestione giuridico-amministrativa del personale, sia con riguardo ai compiti d'istituto (pianta organica, regolamento degli uffici e servizi, concorsi, contratti, giornalieri, pensioni ecc.) sia con riferimento alla necessità di aggiornamento e formazione professionale del personale comunale, a cui si aggiunge la necessità di una revisione della macchina comunale in un'ottica di miglioramento delle sue condizioni di efficienza ed efficacia;

E' in corso di elaborazione il piano triennale delle assunzioni ed un nuovo riassetto della pianta organica.

- Finalità da conseguire

Descrizione del programma. Gestione miglior, serv. Dell'Ammin. Gen, delle istit. Cult. bibl. istruz. prim.e second. uff. anagrafe e turistico.

Finalità da conseguire

Le finalità che si intendono conseguire con il presente programma sono anch' esse riconducibili all'articolazione delle attività e dei servizi prima ricordati ed in specifico sono così rappresentate:

a) per le attività di rappresentanza, informazione e pubbliche relazioni, dal conseguimento dei seguenti obiettivi: realizzazione di iniziative a sostegno delle ricorrenze, feste e solennità (Pasqua, santo Patrono, commemorazione dei defunti ecc.) gemellaggi, adesione all'ANCI, alla Lega delle Autonomie Locali e ai Comuni d'Europa;

b) per la segreteria generale, dal perseguimento dei seguenti scopi assicurare, tramite il servizio contratti, lo svolgimento di attività amministrative connesse all'acquisizione di beni e servizi, alla stipulazione di polizze assicurative e di contratti di locazione, ecc. supportare la fase conclusiva degli atti deliberativi di Giunta e di Consiglio Comunale; provvedere alla gestione del protocollo generale, dell'archivio corrente di deposito e dell'albo pretorio, nonché della notificazione degli atti del Comune o di altre pubbliche amministrazioni; assicurare l'assistenza agli Organi (predisposizione ordini del giorno, pubblicazione delle deliberazioni, verbalizzazione delle sedute, gestione delle procedure di interrogazione e interpellanze, raccolta degli originali degli atti deliberativi,

ecc.) supportare l'attività di difesa delle ragioni dei Comuni posta in essere da patrocini di legali esterni; rivisitazione e preparazione dei regolamenti previsti per legge secondo le nuove disposizioni normative, prima fra tutti lo Statuto; interventi di modifica e razionalizzazione di locali municipali.

Investimento

Acquisto di arredi e attrezzature.

Erogazione di servizi di consumo

I proventi sono quelli relativi all'Asilo Nido.

Risorse umane da impiegare

Il Personale utilizzato formato da n. 61 dipendenti di ruolo; da n. 23 contrattisti e n. 26 L.S.U.

Risorse strumentali

Le risorse strumentali di cui gli uffici si servono sono essenzialmente di carattere informatico.

Vengono riportati gli interventi più significativi:

ORGANI ISTITUZIONALI

1010103

SEGRETERIA GENERALE E ORGANIZZAZIONE

1010201

1010203

1010204

1010202

ANAGRAFE, STATO CIVILE, ELETTORALE, LEVA E SERV. STASTICO

1010702

1010703

1010708

UFFICI GIUDIZIARI

1020102

1020103

ISTRUZIONE PUBBLICA - SCUOLA MEDIA

1040302

ASSISTENZA SCOLASTICA

1040502

1040503

1040505

BIBLIOTECHE, MUSEI E PINACOTECHE

1050102

1050103

TEATRI, ATT. CULTURALI E SERV. DIVERSI NEL SETTORE CULTURALE- SPORTIVO E RICREATIVO

1050203

1050204

FUNZIONI NEL CAMPO TURISTICO

1070103

MANIFESTAZIONI TURISTICHE

1070203

1070205

1070207

ASILO NIDO, SERVIZI PER L'INFANZIA E PER I MINORI
1100102

Al titolo 2 sono stati previsti i seguenti interventi:

ASILO NIDO, SERVIZI PER L'INFANZIA E PER I MINORI
2010105
2010205
2010705
2100105

3.4.3 - Finalita' da conseguire

Per quanto riguarda le attività del 3° Settore - Servizi Finanziari, necessitano le somme di cui ai seguenti interventi distinti per servizio:

Servizio Personale Gestione Economica, Finanziaria, Programmazione

A) Intervento n. 1010301

Retribuzione al personale gestione economica, finanziaria, programmazione, provveditorato e controllo.

Contributi obbligatori a carico del Comune per il personale di cui sopra.

Indennità di missione al personale di ruolo di cui sopra.

Fondo miglioramento dei servizi (D.P.R.333) del personale di tutti i Settori

Compenso per il personale di segreteria e Servizi Sociali per il controllo di gestione ecc.

B) Spese per il funzionamento e mantenimento dell'ufficio.

Acquisto materiale vario per il controllo di gestione.

Intervento 1010302

C) Spese per il funzionamento e mantenimento dell'ufficio, compenso per il servizio di Tesoreria e rimborso spese.

Spese per la formazione del personale gestione economica, finanziaria, ecc.

Indennità di missione per il personale

Spese per pubblicazioni e registrazioni

Assistenza Software e manutenzione apparecchi elettronici, fotoriproduttori, ecc.

Servizio Controllo di Gestione;

Rimborso spese di viaggio per il controllo di gestione;

redazione documento di sicurezza;

Intervento 1010303

D) Fitti passivi

Intervento 1010304

E) Interessi passivi su anticipazioni di cassa

Intervento 1010306

F) IRAP

Intervento 1010307

SERVIZIO GESTIONE DELLE ENTRATE TRIBUTARIE

A) Intervento 1010401

Retribuzioni personale gestione delle entrate tributarie, ecc.

Contributi obbligatori personale di cui sopra

Compenso incentivante 2,00% al personale di cui sopra sulle riscossioni ICI

Compenso per notifiche, progetto autofinanziato per recupero evasione tributi e fondo per l'integrazione.

B) Intervento 1010402 e 1010403

Spese per il mantenimento dell'Ufficio, acquisto di beni di consumo e/o di materie prime spese e compensi dovuti ai concessionari per la riscossione di tasse a mezzo ruolo, spese per la formazione del personale di ruolo gestione entrate tributarie, spese per il funzionamento dell'Ufficio, gestione entrate tributarie
Miglioramento Ufficio Tributi sulle riscossioni ICI - prestazioni di servizi e indennita' di missione.

C) Intervento 1010407 e 1010408

IRAP - IVA e sgravi e rimborsi

D) Intervento 1110102

Spese per il servizio Pubblicità e Pubbliche affissioni

E) Intervento 1080106

Interessi passivi su mutui

F) Intervento 3010303

Quota capitale su mutui passivi

3.4.3.1 - Investimento

Acquisto di arredi e attrezzature.

3.4.4 - Risorse umane da impiegare

Il Personale utilizzato e' formato da dipendenti di ruolo coadiuvato da personale ex art.12 L.R.36/91 e L.S.U.

Si prevede nell'anno 2013 di utilizzare una risorsa umana esterne all'Ente per l'affidamento del servizio di sorveglianza sanitaria ai sensi del D.Lgs. 81/08 e S.M.I. sino ad una somma di E. 14.000,00 (Vedi intervento 1010603).
Per la S.U.A.P. si prevede di utilizzare una risorsa umana esterna all'Ente per l'affidamento del servizio di consulenza e supporto alla programmazione di fondi strutturali e/o P.I.S.T. sino ad una somma di E.5.000,00 all'intervento 1110503 cap.6.

3.4.5 - Risorse strumentali

Le risorse strumentali da utilizzare per il conseguimento degli obiettivi del programma, sono per lo più quelle in dotazione ai vari servizi; si è provveduto all'acquisizione di altri 4 computer per rafforzare la dotazione informatica dell'ufficio.

**3.5 - RISORSE CORRENTI ED IN CONTO CAPITALE
PER LA REALIZZAZIONE DEL PROGRAMMA 1
ENTRATE**

	Anno 2014	Anno 2015	Anno 2016	Legge di finanziamento e articolo
ENTRATE SPECIFICHE				
- Stato	132.172,49	132.172,49	132.172,49	
- Regione	0,00	0,00	0,00	
- Provincia	0,00	0,00	0,00	
- Unione Europea	0,00	0,00	0,00	
- Cassa DD.PP. - Credito sportivo ist.Previdenza	0,00	0,00	0,00	
- Altri indebitamenti (1)	0,00	0,00	0,00	
- Altre Entrate	56.792,39	0,00	55.000,00	
TOTALE (A)	188.964,88	132.172,49	187.172,49	
PROVENTI DEI SERVIZI				
- Proventi teatro ed attività culturali (colleg. con interv.n.)	34.000,00	34.000,00	34.000,00	
- Asilo Nido.	0,00	0,00	22.000,00	
TOTALE (B)	34.000,00	34.000,00	56.000,00	
QUOTE DI RISORSE GENERALI				
- IMPOSTA MUNICIPALE UNICA (IMU)	302.000,00	302.000,00	302.000,00	
- IMPOSTA MUNICIPALE UNICA (IMU)	2.647.056,86	2.647.056,86	2.647.056,86	
- IMPOSTA MUNICIPALE UNICA (IMU)	45.000,00	45.000,00	45.000,00	
- TASI	567.744,06	567.744,06	567.744,06	
- Addizionale Comunale IRPEF	900.000,00	900.000,00	900.000,00	

**3.5 - RISORSE CORRENTI ED IN CONTO CAPITALE
PER LA REALIZZAZIONE DEL PROGRAMMA 1
ENTRATE**

	Anno 2014	Anno 2015	Anno 2016	Legge di finanziamento e articolo
- TASSA PER LA RACCOLTA ED IL TRASP.DEI RIFIUTI ECC.	3.009.523,45	3.009.523,45	3.009.523,45	
- TASSA PER LA RACCOLTA ED IL TRASP.DEI RIFIUTI ECC.	15.000,00	15.000,00	15.000,00	
- TASSA PER LA RACCOLTA ED IL TRASP.DEI RIFIUTI ECC.	39.973,08	39.973,08	39.973,08	
- TASSA PER LA RACCOLTA ED IL TRASP.DEI RIFIUTI ECC.	109.480,00	109.480,00	109.480,00	
- Fondo di solidarieta' comunale	1.758.596,61	1.758.596,61	1.758.596,61	
- Contributi e trasferimenti dallo stato	2.024,83	2.024,83	2.024,83	
- Contributi e trasferimenti dallo stato	100.000,00	100.000,00	100.000,00	
- Contributi e trasferimenti dallo stato	100.000,00	100.000,00	100.000,00	
- Contributi e trasferimenti dallo stato	0,46	0,46	0,46	
- Contributi e trasferimenti dallo stato	34.931,47	34.931,47	34.931,47	
- Trasferimenti correnti dello stato a carattere generale.	20.590,19	20.590,19	20.590,19	
- Trasferimenti correnti dello stato a carattere generale.	308.817,52	308.817,52	219.783,52	
- Anagrafe, Stato Civile, Elettorale, Leva e Ser vizio Statist.	14.862,90	14.862,90	14.862,90	
- Anagrafe, Stato Civile, Elettorale, Leva e Ser vizio Statist.	0,00	0,00	0,00	
- Anagrafe, Stato Civile, Elettorale, Leva e Ser vizio Statist.	1.695,80	1.695,80	1.695,80	
- Anagrafe, Stato Civile, Elettorale, Leva e Ser vizio Statist.	0,00	0,00	12.034,00	
- Segreteria generale, personale ed organizzazio ne.	20.500,00	20.500,00	20.500,00	

3.5 - RISORSE CORRENTI ED IN CONTO CAPITALE
PER LA REALIZZAZIONE DEL PROGRAMMA 1
ENTRATE

	Anno 2014	Anno 2015	Anno 2016	Legge di finanziamento e articolo
- Segreteria generale, personale ed organizzazione.	5.000,00	5.000,00	5.000,00	
- Fitti attivi	15.298,22	15.298,22	15.298,22	
TOTALE (C)	10.018.095,45	10.018.095,45	9.941.095,45	
TOTALE GENERALE (A+B+C)	10.241.060,33	10.184.267,94	10.184.267,94	

(1) Prestiti da istituti privati, ricorso al credito ordinario, prestiti obbligazionari e simili.

3.6 - SPESA PREVISTA PER LA REALIZZAZIONE DEL PROGRAMMA 1
 IMPIEGHI

	Anno 2014	% su tot. spese finali	V.%su totale	Anno 2015	% su tot. spese finali	V.%su totale	Anno 2016	% su tot. spese finali	V.%su totale
[Consolidata entita' (a)]	10.136.660,33	98,98		10.079.867,94	98,97		10.079.867,94	98,97	
[Spesa Corrente]									
[Di sviluppo entita' (b)]	0,00	0,00		0,00	0,00		0,00	0,00	
[Spesa per investimento entita' (c)]	104.400,00	1,02		104.400,00	1,03		104.400,00	1,03	
[Totale (a-b-c)]	10.241.060,33	36,56		10.184.267,94	36,69		10.184.267,94	36,69	

3.7 - DESCRIZIONE DEL PROGETTO N. 1

Gestione Servizi Finanziari e Affari Generali

DI CUI AL PROGRAMMA N. 1

RESPONSABILE SIG.

Dott.Raffaele Gallo

3.7.2 - Risorse strumentali da utilizzare

3.8 - SPESA PREVISTA PER LA REALIZZAZIONE DEL PROGETTO 1
 IMPIEGHI

	Anno 2014	% su tot. spese finali	V.%su1 totale	Anno 2015	% su tot. spese finali	V.%su1 totale	Anno 2016	% su tot. spese finali	V.%su1 totale
[Consolidata entita' (a)]	10.136.660,33	98,98		10.079.867,94	98,97		10.079.867,94	98,97	
[Spesa Corrente]									
[Di sviluppo entita' (b)]	0,00	0,00		0,00	0,00		0,00	0,00	
[Spesa per investimento entita' (c)]	104.400,00	1,02		104.400,00	1,03		104.400,00	1,03	
[Totale (a-b-c)]	10.241.060,33	36,56		10.184.267,94	36,69		10.184.267,94	36,69	

3.4 - PROGRAMMA N.2

N. 1 PROGETTO NEL PROGRAMMA

RESPONSABILE SIG.

Ing.Salvatore Ganduscio

3.4.1 - Descrizione del programma Servizio Infrastrutture, Urbanistica, Pubblica istruzione, ecc.

3.4.2 - Motivazione delle scelte

I progetti in cui il presente programma si articola mirano ad ottimizzare l'utilizzo delle risorse di cui il Settore dispone, eliminando sprechi, limitando i costi, aumentando attraverso il mantenimento ed il buon funzionamento degli uffici la quantità e la qualità dei servizi che il Settore può offrire alla comunità locale.

3.4.3 - Finalità da conseguire

Programma per il mantenimento e funzionamento degli uffici e dei servizi che afferiscono al 2° Dipartimento. (disciplina e gestione del territorio).

Responsabile: Dott Ing. Salvatore Ganduscio.

Motivazione delle scelte:

I progetti in cui il presente programma si articola mirano ad ottimizzare l'utilizzo delle risorse di cui il Dipartimento dispone, eliminando sprechi, limitando i costi, aumentando attraverso il mantenimento ed il buon funzionamento degli uffici 1010502 - 1010503 - 1010602 - 1010603 - 2010605 - 1090602 - 1090603 - 1110702 - 1110703, la quantità e la qualità dei servizi che il Dipartimento può offrire alla comunità locale, la sicurezza, garantendo salute ed incolumità del personale.

Finalità da conseguire nei limiti delle risorse disponibili:

1) Salute ed incolumità pubblica:

Pulizia e igiene delle spiagge 1070104 vigilanza e salvataggio lungo il litorale nel periodo estivo e servizio di trasporto notturno estivo tra Ribera e Seccagrande 1070103;

Disinfezioni, disinfestazioni, derattizzazioni 1090603;

Convenzione con canile privato per ricovero cani randagi 1090603.

2) Fruibilità e miglioramento della viabilità nel territorio:

Manutenzione strade comunali esterne 2110701;

Manutenzione strade comunali interne 2080101;

Manutenzione Impianti di pubblica illuminazione 1080203;

Manutenzione Impianti semaforici 1080103.

3) Cura e gestione del patrimonio immobiliare e mobiliare del Comune:

Manutenzione di edifici, strutture, aree, di proprietà comunale 1010502 - 2040201:

scuole elementari, uffici, magazzini, musei, autoparco, impianti sportivi, piazze, ville, giardini 1090602, spazi destinati a verde pubblico, aree edificabili di proprietà comunale, cimitero comunale;

Progressivo adeguamento di edifici pubblici alle norme di sicurezza 2040201;

Progettazione, realizzazione, di opere pubbliche con fondi comunali:

realizzazione di elisuperficie per emergenze sanitarie 2010501;

costruzione di cappelle, loculi ed ossari presso il Cimitero comunale 2100501;

Recupero e riqualificazione funzionale dell'ex Mattatoio Comunale 2110301;

Gestione e manutenzione dei beni mobili e strumentali di proprietà comunale 1010502 1010503 2010501:

Automezzi;

Attrezzature: meccaniche, agricole, elettriche ed elettroniche.

4) Promozione e valorizzazione delle risorse economiche e delle produzioni agricole locali:

Partecipazione a sagre, fiere e manifestazioni promozionali in Italia ed all'estero 1110703;

Acquisto di piante per la conservazione del germoplasma delle varietà di frutti locali 1010702;

Realizzazione infrastrutturale per riusi agricoli delle acque provenienti da depuratore 2110701.

N.B. In neretto i numeri di intervento relativi alle poste di bilancio per ciascuna attività'.

1) Salute ed incolumità pubblica:

Raccolta differenziata e smaltimento Rifiuti Solidi Urbani, rifiuti ingombranti, tramite SO.GE.IR.1090503;

Gestione pubblica discarica 1090503;

Gestione rete fognaria, impianti di sollevamento e depurazione 1090403 con adeguamento di quello a servizio del P.I.P.

a quanto previsto dal D.Lgs. 152/99 2090401;
Completamento rete fognante in localita' Seccagrande 2090401;

1) Salute ed incolumita' pubblica:
Raccolta differenziata e smaltimento Rifiuti Solidi Urbani, rifiuti ingombranti, tramite SO.GE.IR.1090503;
Gestione pubblica discarica 1090503;

Il DIRIGENTE

Si prevede di utilizzare una risorsa umana esterna all'ente per l'affidamento del servizio di prevenzione e protezione e una risorsa umana per la valutazione di fattibilità di progetti di finanza.

3.4.4 - Risorse umane da impiegare

Si prevede di utilizzare una risorsa umana esterna all'Ente per l'affidamento del servizio di prevenzione e protezione ai sensi dell'art.8 di cui al D.Lgs. n.626/94 e S.M.I. sino al 31/12/2013 sino ad un massimo di E.13.500,00 (Vedi Intervento 1010203 per la Segreteria e intervento 1010303 per gli uffici finanziari) per l'anno di competenza 2013.

3.4.5 - Risorse strumentali

Risorse strumentali da utilizzare:

- Attrezzatura per la minuta manutenzione, esistente presso l'autoparco;
- Officine esterne specializzate quando si richieda:
 - manutenzione straordinaria
 - particolari attrezzature
 - specifiche competenze

-Attrezzature in dotazione alla squadra operai dell'U.T.C.

-Hardware e Software informatico in dotazione agli uffici;

-Servizi igienici mobili da noleggiare previa gara di aggiudicazione;

Servizio di vigilanza e salvataggio lungo le spiagge da affidare previa gara di aggiudicazione;

-Autocestello, attrezzi elettrici vari;

-ditte esterne, previa gara di affidamento.

-Automezzi comunali, e ove occorra affidamento nolo a caldo a ditta esterna, previa gara di aggiudicazione.

-Automezzi, veicoli a tre e quattro ruote;

affidamento a ditta esterna, del servizio di raccolta differenziata previa gara di aggiudicazione.

-Mezzi ed automezzi in dotazione all'ufficio agricoltura.

**3.5 - RISORSE CORRENTI ED IN CONTO CAPITALE
PER LA REALIZZAZIONE DEL PROGRAMMA 2
ENTRATE**

	Anno 2014	Anno 2015	Anno 2016	Legge di finanziamento e articolo
ENTRATE SPECIFICHE				
- Stato	0,00	0,00	0,00	
- Regione	0,00	0,00	0,00	
- Provincia	0,00	0,00	0,00	
- Unione Europea	0,00	0,00	0,00	
- Cassa DD.PP. - Credito sportivo ist.Previdenza	0,00	0,00	0,00	
- Altri indebitamenti (1)	0,00	0,00	0,00	
- Altre Entrate	6.403.837,23	6.403.837,23	6.403.837,23	
TOTALE (A)	6.403.837,23	6.403.837,23	6.403.837,23	
PROVENTI DEI SERVIZI				
- IMPOSTA COMUNALE SULLA PUBBLICITA'	27.000,00	27.000,00	27.000,00	
- TASSA PER L'OCCUPAZIONE DI SPAZI ED AREE PUBBLICHE	81.246,77	81.246,77	81.246,77	
- TASSA PER L'OCCUPAZIONE DI SPAZI ED AREE PUBBLICHE	56.000,00	56.000,00	56.000,00	
- DIRITTI SULLE PUBBLICHE AFFISSIONI	7.000,00	7.000,00	7.000,00	
- Assistenza scolastica, trasporto, refezione e altri servizi (colleg.con interv.n.)	0,00	0,00	77.000,00	
TOTALE (B)	171.246,77	171.246,77	248.246,77	
QUOTE DI RISORSE GENERALI				
- Trasferimenti correnti dello stato a carattere generale.	289.398,09	289.398,09	378.432,09	
- Trasferimenti correnti dello stato a carattere generale.	9.362,00	9.362,00	9.362,00	

**3.5 - RISORSE CORRENTI ED IN CONTO CAPITALE
PER LA REALIZZAZIONE DEL PROGRAMMA 2
ENTRATE**

	Anno 2014	Anno 2015	Anno 2016	Legge di finanziamento e articolo
- Trasferimenti correnti dello stato a carattere generale.	26.759,20	26.759,20	26.759,20	
- Trasferimenti correnti dello stato a carattere generale.	414,97	414,97	414,97	
- Funzioni generali di amministraz.,di gestione e di controllo	1.336.898,72	1.336.898,72	1.336.898,72	
- Funzioni generali di amministraz.,di gestione e di controllo	775.355,00	775.355,00	775.355,00	
- Funzioni generali di amministraz.,di gestione e di controllo	4.272,20	4.272,20	4.272,20	
- Funzioni generali di amministraz.,di gestione e di controllo	8.000,00	8.000,00	8.000,00	
- Funzioni generali di amministraz.,di gestione e di controllo	55.777,32	55.777,32	55.777,32	
- Funzioni generali di amministraz.,di gestione e di controllo	251.376,00	251.376,00	251.376,00	
- Funzioni generali di amministraz.,di gestione e di controllo	13.615,41	13.615,41	13.615,41	
- Funzioni generali di amministraz.,di gestione e di controllo	100.000,00	100.000,00	100.000,00	
- Contrib.Reg.per l'organ.e le attrezz.degli Archivi Storici	1.800,00	1.800,00	1.800,00	
- Funzioni di Polizia Locale.	50.000,00	50.000,00	0,00	
- Contributo Regionale per borse di studio Scuole medie super. (Vedi intervento 1040405/1).	105.155,00	105.155,00	105.155,00	
- Finanziamento per assegnazione bonus alle famiglie L.R.10/03 art.6 (Vedi intervento 1100405 cap.9)	10.000,00	10.000,00	10.000,00	
- Trasferimenti Regionali per funzioni delegate	10.000,00	10.000,00	0,00	
- Trasferimenti Regionali per funzioni delegate	15.000,00	15.000,00	15.000,00	
- Trasferimenti Regionali per funzioni delegate	114.278,00	114.278,00	114.278,00	

**3.5 - RISORSE CORRENTI ED IN CONTO CAPITALE
PER LA REALIZZAZIONE DEL PROGRAMMA 2
ENTRATE**

	Anno 2014	Anno 2015	Anno 2016	Legge di finanziamento e articolo
- Trasferimenti Regionali per funzioni delegate	299.782,20	299.782,20	299.782,20	
- Trasferimenti Regionali per funzioni delegate	652.568,20	480.810,11	374.776,11	
- Trasferimenti Regionali per funzioni delegate	28.241,91	0,00	0,00	
- Rimborso dall'erario per Credito IVA	15.000,00	15.000,00	15.000,00	
- Interessi su anticipazioni e crediti.	1.000,00	1.000,00	1.000,00	
TOTALE (C)	4.174.054,22	3.974.054,22	3.897.054,22	
TOTALE GENERALE (A+B+C)	10.749.138,22	10.549.138,22	10.549.138,22	

(1) Prestiti da istituti privati, ricorso al credito ordinario, prestiti obbligazionari e simili.

3.6 - SPESA PREVISTA PER LA REALIZZAZIONE DEL PROGRAMMA 2
 IMPIEGHI

	Anno 2014	% su tot. spese finali	V.%su1 totale	Anno 2015	% su tot. spese finali	V.%su1 totale	Anno 2016	% su tot. spese finali	V.%su1 totale
[Consolidata entita' (a)]	7.736.943,10	71,98		7.736.943,10	73,34		7.736.943,10	73,34	
[Spesa Corrente]									
[Di sviluppo entita' (b)]	0,00	0,00		0,00	0,00		0,00	0,00	
[Spesa per investimento entita' (c)]	3.012.195,12	28,02		2.812.195,12	26,66		2.812.195,12	26,66	
[Totale (a-b-c)]	10.749.138,22	38,37		10.549.138,22	38,01		10.549.138,22	38,01	

3.7 - DESCRIZIONE DEL PROGETTO N. 1

Servizio Infrastrutture, Urbanistica, Pubblica istruzione, ecc.

DI CUI AL PROGRAMMA N. 2

RESPONSABILE SIG.

Ing.Salvatore Ganduscio

3.8 - SPESA PREVISTA PER LA REALIZZAZIONE DEL PROGETTO 1
 IMPIEGHI

	Anno 2014	% su tot. spese finali	V.%su totale	Anno 2015	% su tot. spese finali	V.%su totale	Anno 2016	% su tot. spese finali	V.%su totale
[Consolidata entita' (a)]	7.736.943,10	71,98		7.736.943,10	73,34		7.736.943,10	73,34	
[Spesa Corrente]									
[Di sviluppo entita' (b)]	0,00	0,00		0,00	0,00		0,00	0,00	
[Spesa per investimento entita' (c)]	3.012.195,12	28,02		2.812.195,12	26,66		2.812.195,12	26,66	
[Totale (a-b-c)]	10.749.138,22	38,37		10.549.138,22	38,01		10.549.138,22	38,01	

3.4 - PROGRAMMA N.3

N. 1 PROGETTO NEL PROGRAMMA

RESPONSABILE SIG.

Antonino Novara

3.4.1 - Descrizione del programma Corpo di Polizia Municipale, Anagrafe e Archivio

3.4.2 - Motivazione delle scelte

I progetti in cui il presente programma si articola, mirano ad ottimizzare l'utilizzo delle risorse di cui il Dipartimento dispone, eliminando sprechi, limitando i costi, aumentando attraverso il mantenimento ed il buon funzionamento degli uffici la quantità e la qualità dei servizi che il Dipartimento può offrire alla comunità locale.

3.4.3 - Finalità da conseguire

Il programma operativo del Corpo di Polizia Municipale deve obbligatoriamente individuare nuove strategie per migliorare le condizioni di sicurezza del paese.

Nella società moderna la sicurezza non è solo ordine pubblico ma anche strade e quartieri illuminati, intervento per contenere il disagio sociale e le sue manifestazioni, organizzazione di servizi nelle aree urbane e gestione della socialità.

Obiettivo principale è, dunque, migliorare il controllo del territorio tramite una determinante azione:

- per il rispetto della viabilità urbana e delle norme di comportamento in materia di circolazione stradale;
- di rilevamento in caso di incidenti stradali;
- di controllo degli esercizi commerciali e di quelli pubblici;
- di controllo sul commercio ambulante;
- di rispetto dei regolamenti comunali e delle ordinanze sindacali.

L'art. 38 c.7 del vigente codice della strada prevede che la segnaletica stradale deve essere sempre mantenuta in perfetta efficienza e deve essere sostituita o reintegrata o rimossa quando sia parzialmente inefficiente o non sia più rispondente allo scopo per il quale è stata collocata (segnaletica verticale ed orizzontale).

Con le somme finanziate dall'art.208 del codice della strada si vuole soddisfare l'esigenza dell'ammodernamento delle attrezzature del Corpo di Polizia Municipale. Va evidenziato che le uscite sono condizionate dalle entrate. Se non si introitano le somme delle violazioni amministrative non si possono impegnare somme per le spese.

L'intervento 1030103 dovrà soddisfare il funzionamento dell'ufficio e l'assistenza software (canoni ricetrasmittenti, canone collegamenti al pubblico registro automobilistico della M.C.T.C. ed A.C.I., assistenza programmi gestione sinistri stradali e contravvenzioni).

Con l'istituzione del servizio di controllo elettronico della velocità, è stato previsto l'intervento 1030103 per i compensi alla ditta che mette a disposizione le apparecchiature. Si precisa che i compensi sono condizionati all'effettivo incasso da parte dell'Amministrazione delle sanzioni di cui all'art. 142 rilevate con il misuratore elettronico della velocità (autovelox).

L'intervento 1030101 'piano miglioramento servizi art.13 L.R. 17/1990' è garantito dalla Regione Siciliana. L'importo previsto è condizionato dall'emissione del relativo decreto dell'Assessorato regionale competente.

Le somme previste all'intervento 2030105, tutte collegate agli introiti dei proventi contravvenzionali, soddisfano l'esigenza di acquisto di automezzi attrezzati e l'ammodernamento dei ponte-radio e della centralina telefonica così come previsto dalla norma di legge (D.M. 625/94).

3.4.3.1 - Investimento

Piccole somme per acquisto attrezzature.

3.4.3.2 - Erogazione di servizi di consumo

Proventi relativi alle sanzioni sulla circolazione stradale.

3.4.4 - Risorse umane da impiegare

Si prevede nell'anno 2013 di utilizzare da 1 a 2 risorse umane esterne all'Ente per l'affidamento del servizio di elaborazione di un piano di Autocontrollo ex D.Lgs. 155/97 sino ad una somma di E. 5.185,00 (Vedi Interventi 1040503 per la mensa scolastica e intervento 1100103 per la mensa Asilo Nido).

3.4.5 - Risorse strumentali

Si rinvia a quanto previsto nei progetti.

**3.5 - RISORSE CORRENTI ED IN CONTO CAPITALE
PER LA REALIZZAZIONE DEL PROGRAMMA 3
ENTRATE**

	Anno 2014	Anno 2015	Anno 2016	Legge di finanziamento e articolo
ENTRATE SPECIFICHE				
- Stato	99.433,95	99.433,95	99.433,95	
- Regione	0,00	0,00	0,00	
- Provincia	0,00	0,00	0,00	
- Unione Europea	0,00	0,00	0,00	
- Cassa DD.PP. - Credito sportivo ist.Previdenza	0,00	0,00	0,00	
- Altri indebitamenti (1)	0,00	0,00	0,00	
- Altre Entrate	0,00	0,00	0,00	
TOTALE (A)	99.433,95	99.433,95	99.433,95	
PROVENTI DEI SERVIZI				
- IMPOSTA COMUNALE SUL CONSUMO DELL'ENERGIA ELETTRICA	46.744,58	46.744,58	46.744,58	
- Proventi relativi al servizio necroscopico e cimiteriale.	0,00	0,00	0,00	
TOTALE (B)	46.744,58	46.744,58	46.744,58	
QUOTE DI RISORSE GENERALI				
- Trasferimenti Regionali per funzioni delegate	0,00	171.758,09	277.792,09	
- Trasferimenti Regionali per funzioni delegate	44.820,09	73.062,00	73.062,00	
- Trasferimenti Regionali per funzioni delegate	110.855,28	110.855,28	110.855,28	
- Trasferimenti Regionali per funzioni delegate	14.438,70	14.438,70	14.438,70	
- Trasferimenti Regionali per funzioni delegate	189.000,00	189.000,00	189.000,00	

**3.5 - RISORSE CORRENTI ED IN CONTO CAPITALE
PER LA REALIZZAZIONE DEL PROGRAMMA 3
ENTRATE**

	Anno 2014	Anno 2015	Anno 2016	Legge di finanziamento e articolo
- Trasferimenti Regionali per funzioni delegate	10.000,00	10.000,00	10.000,00	
- Trasferimenti Regionali per funzioni delegate	4.203,00	4.203,00	4.203,00	
- Trasferimenti Regionali per funzioni delegate	500.000,00	388.543,37	222.509,37	
- Trasferimenti Regionali per funzioni delegate	10.000,00	0,00	0,00	
- Trasferimenti Regionali per funzioni delegate	10.000,00	0,00	0,00	
- Trasferimenti Regionali per funzioni delegate	10.000,00	0,00	0,00	
- Trasferimenti Regionali per funzioni delegate	58.543,37	0,00	0,00	
- Ufficio Tecnico	50.000,00	50.000,00	50.000,00	
- Interessi su anticipazioni e crediti.	1.000,00	1.000,00	1.000,00	
- Alienazione di beni immobili.	0,00	0,00	60.000,00	
- Proventi dalle concessioni edilizie e sanzioni urbanistiche	225.000,00	225.000,00	225.000,00	
- Proventi dalle concessioni edilizie e sanzioni urbanistiche	73.500,00	73.500,00	73.500,00	
- Proventi dalle concessioni edilizie e sanzioni urbanistiche	15.460,33	15.460,33	15.460,33	
TOTALE (C)	1.326.820,77	1.326.820,77	1.326.820,77	
TOTALE GENERALE (A+B+C)	1.472.999,30	1.472.999,30	1.472.999,30	

(1) Prestiti da istituti privati, ricorso al credito ordinario, prestiti obbligazionari e simili.

3.6 - SPESA PREVISTA PER LA REALIZZAZIONE DEL PROGRAMMA 3
 IMPIEGHI

	Anno 2014	% su tot. spese finali	V.%su totale	Anno 2015	% su tot. spese finali	V.%su totale	Anno 2016	% su tot. spese finali	V.%su totale
[Consolidata entita' (a)]	1.440.702,34	97,81		1.440.702,34	97,81		1.440.702,34	97,81	
[Spesa Corrente]									
[Di sviluppo entita' (b)]	0,00	0,00		0,00	0,00		0,00	0,00	
[Spesa per investimento entita' (c)]	32.296,96	2,19		32.296,96	2,19		32.296,96	2,19	
[Totale (a-b-c)]	1.472.999,30	5,26		1.472.999,30	5,31		1.472.999,30	5,31	

3.7 - DESCRIZIONE DEL PROGETTO N. 1
Corpo di Polizia Municipale, Anagrafe e Archivio
DI CUI AL PROGRAMMA N. 3
RESPONSABILE SIG.
Antonino Novara

3.7.2 - Risorse strumentali da utilizzare

3.7.3 - Risorse umane da impiegare

3.7.4 - Motivazione delle scelte

3.8 - SPESA PREVISTA PER LA REALIZZAZIONE DEL PROGETTO 1
 IMPIEGHI

	Anno 2014	% su tot. spese finali	V.%su totale	Anno 2015	% su tot. spese finali	V.%su totale	Anno 2016	% su tot. spese finali	V.%su totale
[Consolidata entita' (a)]	1.440.702,34	97,81		1.440.702,34	97,81		1.440.702,34	97,81	
[Spesa Corrente]									
[Di sviluppo entita' (b)]	0,00	0,00		0,00	0,00		0,00	0,00	
[Spesa per investimento entita' (c)]	32.296,96	2,19		32.296,96	2,19		32.296,96	2,19	
[Totale (a-b-c)]	1.472.999,30	5,26		1.472.999,30	5,31		1.472.999,30	5,31	

N. 1 PROGETTO NEL PROGRAMMA

RESPONSABILE SIG.

Dott.ssa Valentina Polizzi

3.4.1 - Descrizione del programma Segreteria Generale

3.4.2 - Motivazione delle scelte

si rinvia a quanto previsto al punto successivo.

3.4.3 - Finalita' da conseguire

Per quanto riguarda la Segreteria generale

Gestione Affari generali e Segreteria

Le finalita' che si intendono conseguire con il presente programma sono anch'esse riconducibili all'articolazione delle attivita' e dei servizi prima ricordati ed in specifico sono cosi rappresentate:

a) per le attivita' di rappresentanza, informazione e pubbliche relazioni, dai conseguimento dei seguenti obiettivi: realizzazione di iniziative volte a sostegno relative a ricorrenze, (commemorazione dei defunti, gemellaggi, adesione all'ANCI, alla lega delle autonomie locali e ai Comuni d'Europa, convegni, ecc.).

b) per la segreteria generale, lo svolgimento di attività amministrative connesse all'acquisizione di beni e servizi, supportare la fase conclusiva degli atti deliberativi di Giunta e di Consiglio Comunale; provvedere alla gestione del protocollo generale, dell'archivio corrente di deposito e dell'albo pretorio, nonche' della notificazione degli atti del Comune o di altre pubbliche amministrazioni; assicurare l'assistenza agli Organi (predisposizione ordini del giorno, pubblicazione delle deliberazioni, verbalizzazione delle sedute, gestione delle procedure di interrogazioni e interpellanze, raccolta degli originali degli atti deliberativi, ecc.); rivisitazione e preparazione dei regolamenti previsti per legge secondo le nuove disposizioni normative, primo fra tutti lo Statuto;

c) per la gestione del personale e sviluppo organizzativo, dell'assolvimento delle competenze istituzionali de settore (gestione procedure concorsuali e selettive, gestione pianta organica, gestione risorse umane, aggiornamento. del personale, consulenza giuridico - amministrativa, disbrigo pratiche relative alle pensioni ecc.), anche attraverso la definizione di nuove strategie organizzative e di sviluppo, adeguare il sistema informativo alle esigenze di un'ampia autonomia gestionale del personale, mediante l'uso di un software compatibile con il software dell'ufficio finanziario;

Gestione lavoratori socialmente utili;

Il Personale utilizzato è formato da dipendenti di ruolo coadiuvato da personale ex art.12 L.R.36/91 e L.S.U.

Risorse strumentali

Le risorse strumentali di cui gli uffici si servono sono essenzialmente di carattere informatico.

Vengono riportati gli interventi piu' significativi:

ORGANI ISTITUZIONALI

Intervento 1010101

Intervento 1010102

Intervento 1010103

Intervento 1010104

Intervento 1010107

SEGRETERIA GENERALE, PERSONALE E ORGANIZZAZIONE

Intervento 1010201

Intervento 1010202

Intervento 1010203

Intervento 1010204

Intervento 1010205

Intervento 1010207

ANAGRAFE, STATO CIVILE, ELETTORALE, LEVA E SERV. STATISTICO

Intervento 1010701

Intervento 1010702

Intervento 1010703
Intervento 1010704
Intervento 1010707

UFFICI GIUDIZIARI

1020102
1020103

Descrizione del programma. Gestione miglior. serv. dell'Ammin. Gen. delle istit. Cult, bibl. istruz. prim. e second. uff. e turistico.

Finalita' da conseguire

Le finalita' che si intendono conseguire con il presente programma sono anch'esse riconducibili all'articolazione delle attivita' e dei servizi prima ricordati ed in specifico sono cosi rappresentate:
realizzazione di iniziative volte a sostegno relative a ricorrenze, feste e solennita' (Pasqua, santo Patrono, commemorazione dei defunti ecc.)

ISTRUZIONE PUBBLICA - SCUOLA MEDIA

Intervento 1040302

ISTRUZIONE SECONDARIA SUPERIORE

Intervento 1040405

ASSISTENZA SCOLASTICA

Intervento 1040501
Intervento 1040502
Intervento 1040503
Intervento 1040505
Intervento 1040507

Totale generale del servizio

BIBLIOTECHE, MUSEI E PINACOTECHE

Intervento 1050101
Intervento 1050102
Intervento 1050103
Intervento 1050104
Intervento 1050107

TEATRI, ATT. CULTURALI E SERV. DIVERSI NEL SETTORE CULTURALE

Intervento 1050203
Intervento 1050204
Intervento 1050205
Intervento 1050207

STADIO COMUNALE, PALAZZO DELLO SPORT ED ALTRI IMPIANTI

Intervento 1060201
Intervento 1060202
Intervento 1060207

MANIFESTAZIONI DIVERSE NEL SETTORE SPORTIVO E RICREATIVO

Intervento 1060303
Intervento 1060305

FUNZIONI NEL CAMPO TURISTICO

Intervento 1070102
Intervento 1070103
Intervento 1070104

MANIFESTAZIONI TURISTICHE

Intervento 1070203

Intervento 1070205

Intervento 1070207

ASILO NIDO, SERVIZI PER L'INFANZIA E PER I MINORI

Intervento 1100101

Intervento 1100102

Intervento 1100103

Intervento 1100107

3.4.3.1 - Investimento

Piccole somme per acquisto attrezzature.

3.4.3.2 - Erogazione di servizi di consumo

Erogazione di servizi di consumo

I proventi sono quelli relativi all'Asilo Nido.

3.4.4 - Risorse umane da impiegare

Risorse umane da impiegare

Il Personale utilizzato è formato da dipendenti di ruolo coadiuvato da personale ex art.12 L.R.36/91 e L.S.U.

Si prevede di utilizzare due risorse umane esterne all'Ente per l'affidamento del servizio di consulenza e supporto alle azioni di marketing strategico e/o turismo sino ad un importo di E.12.000,00 (vedi intervento 1010103 cap.9).

Si prevede nell'anno 2013 di utilizzare da 1 a 2 risorse umane esterne all'Ente per l'affidamento del servizio di elaborazione di un piano di Autocontrollo ex D.Lgs. 155/97 sino ad una somma di E. 5.000,00 (Vedi Interventi 1040503 per la mensa scolastica e intervento 1100103 per la mensa Asilo Nido).

3.4.5 - Risorse strumentali

Risorse strumentali

Le risorse strumentali di cui gli uffici si servono sono essenzialmente di carattere informatico

**3.5 - RISORSE CORRENTI ED IN CONTO CAPITALE
PER LA REALIZZAZIONE DEL PROGRAMMA 4
ENTRATE**

	Anno 2014	Anno 2015	Anno 2016	Legge di finanziamento e articolo
ENTRATE SPECIFICHE				
- Stato	0,00	0,00	0,00	
- Regione	0,00	0,00	50.000,00	
- Provincia	0,00	0,00	0,00	
- Unione Europea	0,00	0,00	0,00	
- Cassa DD.PP. - Credito sportivo ist.Previdenza	0,00	0,00	0,00	
- Altri indebitamenti (1)	0,00	0,00	0,00	
- Altre Entrate	0,00	0,00	0,00	
TOTALE (A)	0,00	0,00	50.000,00	
PROVENTI DEI SERVIZI				
TOTALE (B)	0,00	0,00	0,00	
QUOTE DI RISORSE GENERALI				
- Trasferimenti Regionali per funzioni delegate	0,00	111.456,63	277.490,63	
- Trasferimenti Regionali per funzioni delegate	0,00	10.000,00	10.000,00	
- Trasferimenti Regionali per funzioni delegate	0,00	10.000,00	10.000,00	
- Trasferimenti Regionali per funzioni delegate	0,00	10.000,00	10.000,00	
- Trasferimenti Regionali per funzioni delegate	160.496,63	219.040,00	219.040,00	
- Trasferimenti Regionali per funzioni delegate	348.632,00	348.632,00	348.632,00	
- Trasferimenti Regionali per funzioni delegate	27.351,10	27.351,10	27.351,10	

**3.5 - RISORSE CORRENTI ED IN CONTO CAPITALE
PER LA REALIZZAZIONE DEL PROGRAMMA 4
ENTRATE**

	Anno 2014	Anno 2015	Anno 2016	Legge di finanziamento e articolo
- Gettito IRPEF cinque per mille dell'Ire.	10.000,00	10.000,00	10.000,00	
- Contributi provinciali per attivita' culturali, teatrali, sport e turistiche.	15.000,00	15.000,00	15.000,00	
- Trasferimenti vari	47.686,00	47.686,00	47.686,00	
- Trasferimenti vari	14.562,00	14.562,00	14.562,00	
- Trasferimenti vari	37.948,75	37.948,75	27.674,24	
- Trasferimenti vari	246,00	246,00	0,00	
- Rimborso per anticipo polizza assicurativa progetto ATO Idrico	3.718,00	3.718,00	0,00	
- Trasferimenti INPDAP Home Care Premium	325.740,00	201.795,49	0,00	
- Assistenza, benefic.pubblica e servizi diversi alla persona (colleg.con interv.n.).	40.000,00	0,00	0,00	
- Assistenza, benefic.pubblica e servizi diversi alla persona (colleg.con interv.n.).	500,00	0,00	0,00	
- Anagrafe, Stato Civile, Elettorale, Leva e Servizio Statist.	12.034,00	0,00	0,00	
- Anagrafe, Stato Civile, Elettorale, Leva e Servizio Statist.	3.000,00	0,00	0,00	
- Ufficio Tecnico	16.328,56	0,00	0,00	
- Ufficio Tecnico	4.192,93	0,00	0,00	
- Polizia Municipale	10.000,00	10.000,00	10.000,00	
- Polizia Municipale	40.000,00	40.000,00	40.000,00	
TOTALE (C)	1.117.435,97	1.117.435,97	1.067.435,97	

3.5 - RISORSE CORRENTI ED IN CONTO CAPITALE
 PER LA REALIZZAZIONE DEL PROGRAMMA 4
 ENTRATE

	Anno 2014	Anno 2015	Anno 2016	Legge di finanziamento e articolo
TOTALE GENERALE (A+B+C)	1.117.435,97	1.117.435,97	1.117.435,97	

(1) Prestiti da istituti privati, ricorso al credito ordinario, prestiti obbligazionari e simili.

3.6 - SPESA PREVISTA PER LA REALIZZAZIONE DEL PROGRAMMA 4
 IMPIEGHI

	Anno 2014	% su tot. spese finali	V.%su totale	Anno 2015	% su tot. spese finali	V.%su totale	Anno 2016	% su tot. spese finali	V.%su totale
[Consolidata entita' (a)]	1.117.435,97	100,00		1.117.435,97	100,00		1.117.435,97	100,00	
[Spesa Corrente]									
[Di sviluppo entita' (b)]	0,00	0,00		0,00	0,00		0,00	0,00	
[Spesa per investimento entita' (c)]	0,00	0,00		0,00	0,00		0,00	0,00	
[Totale (a-b-c)]	1.117.435,97		3,99	1.117.435,97		4,02	1.117.435,97		4,02

3.7 - DESCRIZIONE DEL PROGETTO N. 1

Segreteria Generale

DI CUI AL PROGRAMMA N. 4

RESPONSABILE SIG.

Dott.ssa Valentina Polizzi

3.8 - SPESA PREVISTA PER LA REALIZZAZIONE DEL PROGETTO 1
 IMPIEGHI

	Anno 2014	% su tot. spese finali	V.%su totale	Anno 2015	% su tot. spese finali	V.%su totale	Anno 2016	% su tot. spese finali	V.%su totale
[Consolidata entita' (a)]	1.117.435,97	100,00		1.117.435,97	100,00		1.117.435,97	100,00	
[Spesa Corrente]									
[Di sviluppo entita' (b)]	0,00	0,00		0,00	0,00		0,00	0,00	
[Spesa per investimento entita' (c)]	0,00	0,00		0,00	0,00		0,00	0,00	
[Totale (a-b-c)]	1.117.435,97		3,99	1.117.435,97		4,02	1.117.435,97		4,02

N. 1 PROGETTO NEL PROGRAMMA

RESPONSABILE SIG.

Dott. Raffaele Gallo

3.4.1 - Descrizione del programma Interventi in materia socio-assistenziali e miglioramento delle condizioni di vita individuale e collettiva.

3.4.2 - Motivazione delle scelte

Le scelte del presente programma con riguardo all'articolazione dei diversi interventi sono contrassegnate dalle seguenti motivazioni:

A) Servizi a favore dell'utenza anziana, la scelta e' diretta al sostegno diretto e indiretto di tutta quella fascia di anziani che vuole essere assistita a casa, chiede integrazione lavorativa, attivita' ricreativa e culturale, chiede il trasporto pubblico urbano. Per altri soggetti inabili e' previsto il ricovero in istituti.

B) Interventi e servizi socio-assistenziali in favore dei minori e delle famiglie in stato di bisogno, le scelte sono volte all'inserimento di minori in strutture di accoglienza diurne e residenziali, assistenza ai minori nei rapporti con l'autorita' giudiziaria, iniziative volte alla prevenzione, alla realizzazione di interventi finalizzati al trattamento e al sostegno di adolescenti in difficolta', all'assistenza economica per minori naturali, a prestazioni integrative a famiglie con minori a rischio, a famiglie bisognose mediante assistenza economica straordinaria con contributo per assistenza continuativa e per gravi motivi di salute.

C) Interventi in favore delle famiglie di detenuti e assistenza post-penitenziaria.

D) Interventi in favore dei portatori di handicaps che si attuano mediante il trasporto e l'assistenza igienico fisica, mediante il servizio di aiuto domestico, sostegno economico ed assistenza abitativa, mediante risocializzazione per soggetti con problemi psico- sociale, mediante ricovero di disabili e integrazione, vengono inoltre, organizzate attivita' ricreative con momenti di incontro anche con i familiari.

E) Assistenza ed interventi sociali per extracomunitari.

3.4.3 - Finalita' da conseguire

L'organizzazione e la gestione dei servizi socio-assistenziali viene programmata, sulla base delle direttive contenute nel D.P.R.S. 28.5.1987, delle circolari Ass. EE.LL. n° 143 del 4.5.1987 e n° 9 del 20.07.1989 e del 13.08.1993 n° 2, della L.R. n° 7 del 25.03.1996, dall'Ufficio Solidarieta' Sociale che assolve, anche, le funzioni di coordinamento delle iniziative socio-assistenziali nell'ambito di competenza territoriale di questo Comune.

La complessita' e la varietà dei servizi interni ed esterni, ed i relativi controlli, rendono assolutamente complessa la gestione del settore Solidarieta' Sociale.

Detto settore svolge, inoltre, attività di ricerca e documentazione sulle problematiche e sui bisogni sociali della popolazione, si collega con i servizi sociali del territorio e promuove l'integrazione e l'unitarietà degli interventi sociali e sanitari.

La legge regionale n° 22/86 pone il Comune in una 'centralità operativa' di grande rilievo. I servizi sono molteplici e complessi e spesso la domanda è forte e pressante.

Negli ultimi anni le direttive regionali hanno indicato i settori su cui porre maggiore attenzione. In un primo momento, con le leggi regionali n. 87/81 e n. 68/81, l'interesse era principalmente rivolto agli anziani ed ai disabili e successivamente, con la L.R. n. 64/84 è stata avviata la prevenzione sulla tossicodipendenza. Le leggi regionali n. 14/86 e 16/86 hanno integrato le precedenti molto bene completate con la L.R. n. 22/86 che ha ordinato l'intera materia attenendosi pure ai minori a rischio e situazioni di disagio varie nei confronti delle famiglie e dei singoli in difficoltà.

La legge 285/97 ha permesso di presentare dei progetti per minori a carattere distrettuale per 2 trienni. Infine la legge 328/2000 ha rivoluzionato il sistema dei servizi socio-assistenziali promuovendo forme innovative di collaborazione nel territorio distrettuale per l'attuazione di servizi e interventi sociali. E' stato presentato all'Assessorato Regionale alla Famiglia e alle Politiche Sociali ed approvato un piano di zona triennale del Distretto socio-sanitario D6 che prevede un potenziamento e miglioramento dei servizi già esistenti e dei servizi innovativi con l'integrazione delle risorse comunali.

Ormai la I° triennialità della L. 328/00 si è conclusa. Il riequilibrio temporale e finanziario del piano di zona Distretto D6 (II° triennialità) che, con l'integrazione dei fondi comunali ha ricevuto il parere di congruetà dall'Assessorato alla famiglia e delle politiche sociali - Ufficio di Piano - è già si stanno svolgendo le gare per l'affidamento dei servizi all'area minori e famiglie, disabilità, nuove povertà, anziani ed immigrati.

La legislazione nazionale ha largamente trattato la fascia dei giovani a rischio emanando particolari norme sulla

prevenzione della tossicodipendenza e sulla criminalità minorile.

Pur ribadendo l'interesse verso gli anziani ed i disabili, si ritiene che i soggetti su cui bisogna rivolgere i maggiori sforzi socio - economici sono i minori intensificando in loro favore una rete di servizi sulla prevenzione primaria e secondaria, ed in modo particolare sulla dispersione scolastica.

L'Ufficio Solidarietà Sociale assicura l'erogazione del Servizio Sociale Professionale.

Il Servizio Sociale Professionale è svolto in atto da n° 3 Assistenti Sociale di ruolo di cui una unità par-time, collaborati da un Assistente Sociali LSU, che in stretta connessione operativa con le strutture socio-sanitarie, con le organizzazioni di Volontariato e le risorse presenti nel territorio promuovono ed attuano le funzioni connesse al proprio ruolo:

- azione diretta con le persone e i gruppi;
- coordinamento delle risorse e dei programmi sul territorio.

In conformità alle direttive del sopra citato D.P.R.S. 28.05.1987, emanate quali atti di indirizzo generale per l'attuazione della legge di riordino (L.R.22/86), sulla base degli elementi conoscitivi acquisiti da questa Amministrazione, l'Ufficio Solidarietà Sociale ha individuato le forme di intervento e programmato servizi:

- rivolti a specifiche fasce di Utenza (minori, anziani, ecc.);
- residenziali (minori, anziani, disabili).

Nella descrizione di tali servizi si è ritenuto opportuno articularli in 'aree di bisogno', preferendo cioè rapportarli all'Utenza verso la quale sono direzionati, distinguendoli conseguentemente in:

- A) Servizi direzionati a favore dell'utenza anziana.
- B) Interventi e Servizi socio-assistenziali in favore dei minori e delle famiglie.
- C) Interventi in favore delle famiglie di detenuti, Assistenza post - penitenziaria e con problemi giudiziari.
- D) Interventi e Servizi in favore dei portatori di handicaps.
- E) Servizi Socio Assistenziali L. 328/00.
- F) Affidamento Familiare.

SERVIZI DIREZIONATI A FAVORE DELL'UTENZA ANZIANA:

- A.1) Servizio di Assistenza domiciliare;
- A.2) Servizio di Trasporto Urbano;
- A.3) Interventi di ricovero in Case di riposo per Anziani.

A.1) Il Servizio di Assistenza Domiciliare

Il servizio prevede l'erogazione delle seguenti prestazioni:

- aiuto domestico;
- igiene e cura della persona;

A.2) RICOVERO ANZIANI ED ADULTI INABILI.

Gli anziani e gli adulti inabili assistiti nell'esercizio finanziario 2013, sono n° 4

La retta giornaliera è prevista nel Decreto Presidenziale del 04.06.1996 più rivalutazione ISTAT. Questa tariffa potrà essere aumentata proporzionalmente al grado di disabilità che pregiudica l'autonomia dell'anziano (art. 1 L.R. n° 87/81) e il cui importo dovrà essere a carico dei servizi sanitari.

L'orientamento di questo Ufficio è di promuovere azione di rivalessa ai sensi dell'art. 433 del C.C. nei confronti degli obbligati, al fine di ottenere la compartecipazione ai costi in relazione al reddito degli stessi. Per questo servizio, anche per ragioni di natura socio-psicologiche, va operata una profonda rivisitazione dal momento che appare di gran lunga più ragionevole non 'sdradicare', ove possibile, l'anziano e l'adulto inabile dal suo habitat naturale ed in presenza soprattutto degli erogati servizi di assistenza domiciliare.

Si prevede un impegno da imputare all'intervento 1100403.

B) INTERVENTI E SERVIZI SOCIO-ASSISTENZIALI IN FAVORE DEI MINORI E DELLE FAMIGLIE IN STATO DI BISOGNO.

B.1) inserimento di minori in strutture di accoglienza diurne o residenziali;

B.2) assistenza ai minori nei rapporti con l'Autorità Giudiziaria;

B.3) assistenza economica straordinaria;

B.4) contributo a famiglie bisognose per mensa scolastica;

B.5) assistenza economica per gravi motivi di salute.

Nello specifico:

B.1) RICOVERO MINORI.

Va sottolineato che l'istituzionalizzazione non è sicuramente un'esperienza positiva: il minore viene privato del contatto con figure parentali significative per la forte valenza che hanno sullo sviluppo della personalità e della affettività, determinando, talvolta, effetti deleteri se non devastanti.

L'inserimento di minori in strutture di accoglienza diurne e residenziali, con rette a carico del Comune, è visto, quindi, come intervento essenziale unicamente nei casi di 'alto rischio' in cui la famiglia non offra adeguati stimoli culturali-affettivi e versi in disagiate condizioni socio-economiche. In questi ultimi anni si assiste ad una crescente crisi della famiglia con grave conseguenza sulla crescita dei minori.

Il Comune è obbligato ad intervenire economicamente quando trattasi di minori istituzionalizzati a seguito di Decreto del Tribunale per Minorenni.

Sulla base dei dati riferentesi all'esercizio finanziario 2010, si presume di dovere garantire il proseguimento dei ricoveri in Istituti a:

- n° 13 minori in regime di semi convitto durante l'arco dell'anno scolastico;

- n° 17 minori in regime di convitto per l'anno 2013 collocati presso comunità alloggi per minori a seguito di Decreto del Tribunale per i Minorenni.

Si fa presente che altri 4 minori sono collocati in comunità alloggio pure a seguito di Decreto del Tribunale dei Minorenni con rette a carico della Regione.

Le rette giornaliere da pagare vengono definite tenendo conto delle tariffe previste nel Decreto Presidenziale del 04.06.1996, ma anche delle convenzioni che si sono stipulate o si stipuleranno con gli istituti.

Per una corretta gestione di questo servizio, si prevede un impegno di spesa da imputare all'intervento 1100403.

B.2) ASSISTENZA AI MINORI NEI RAPPORTI CON L'AUTORITA' GIUDIZIARIA

L'assistenza ai minori nei rapporti con l'Autorità Giudiziaria, ai sensi del D.P.R. del 22.09.1988 n° 448, viene garantita dal Servizio Sociale Professionale che assicura collaborazione all'Autorità Giudiziaria Minorile in ogni stato e grado del procedimento penale (artt. 6 e 12/2) in particolare quando viene disposto dal Giudice nei confronti del minore:

- una misura cautelare;

- prescrizioni inerenti alle attività di studio e di lavoro ovvero attività utili per l'educazione del minore;

- il provvedimento di permanenza a casa;

- il collocamento in comunità pubblica o autorizzata;

- l'emissione di ordinanza di sospensione del processo o di messa alla prova del minore, per valutare la personalità in relazione a prescrizioni all'uopo impartite;

- l'applicazione della misura di sicurezza della libertà vigilata da eseguire o attraverso specifiche prescrizioni o il provvedimento di permanenza in casa.

B.3) ASSISTENZA ECONOMICA STRAORDINARIA ALLE FAMIGLIE.

L'assistenza economica alle famiglie bisognose può essere realizzato con un contributo 'straordinario', 'Temporaneo' o 'Continuativo'. Per attenuare i disagi economici imputabili alla disoccupazione, in alcuni casi si ritiene di poter proporre un intervento assistenziale conseguibile attraverso l'utilizzazione di soggetti economicamente svantaggiati in progetti socialmente utili. Ciò nel presupposto che l'Art. 3 comma 2° lettera 's' L.R. 22/86 include tra le modalità degli interventi altre forme di assistenza purché siano idonei a sostenere il cittadino in ogni situazione temporanea di insufficienza di mezzi economici. Il criterio su cui si basa l'intervento è quello di dare, piuttosto che un sussidio, talvolta mortificante, la dignità di una prestazione d'opera sociale che per quanto temporanea, sia in grado di aiutare l'interessato a superare, contestualmente, il disagio economico e quello psico-sociale.

B.8) CONTRIBUTO FAMIGLIE BISOGNOSE PER MENSA SCOLASTICA.

B.9) ASSISTENZA ECONOMICA PER GRAVI MOTIVI DI SALUTE.

L'assistenza economica per gravi motivi di salute è rivolta a quei cittadini che, per gravi motivi di salute (neoplasie, carcinomi, ecc.), hanno dovuto sostenere ingenti spese per ricoveri e/o interventi anche fuori dall'Italia.

Si prevede di imputare all'intervento 1100405

C) INTERVENTI E SERVIZI IN FAVORE DEI PORTATORI DI HANDICAP.

L'organizzazione e la gestione dei servizi socio-assistenziali in favore dei soggetti portatori di handicap viene programmata, sulla base delle direttive contenute nelle LL. RR. 18.04.1981 n°86, 23.03.1986 n° 16, nel D.P.R.S. 28.05.1987, dall'Ufficio Solidarietà Sociale che assolve, anche, le funzioni di coordinamento delle iniziative socio-assistenziali nell'ambito di competenza territoriale di questo Comune.

Qui di seguito vengono descritti gli interventi individuati per l'anno 2013

C.1) Servizio di trasporto ed assistenza igienico-fisica;

C.2) Gestione comunità alloggio disabili psichici;

Nello specifico:

C.1) il Servizio di Trasporto e Assistenza Igienico-Fisica è stato istituito per facilitare l'inserimento pre-scolastico e scolastico degli alunni portatori di handicap gravi e non in possesso del controllo degli sfinteri.

Nel corso dell'anno 2013 si presume assicurare il servizio a n° 13 aventi diritto. Si prevede, inoltre, di prestare il servizio di trasporto ad un minimo di n. 8 bambini portatori di handicap presso il Centro di Riabilitazione di Sambuca di Sicilia.

La gestione del servizio viene affidata tramite gare ad evidenza pubblica.

C.2) Gestione Comunità alloggio portatori di handicap e psichici.

Nel corso dell'anno 1997 è stata attivata una Comunità Alloggio per disabili psichici, gestita in convenzione dalla Coop. 'Mondi Vitali' di S.Elisabetta, che attualmente ospita n. 4 disabili residenti a Ribera con retta a carico del Comune.

Dal 2005 ad oggi sono stati ricoverati altri 6 utenti, proposti dal Dipartimento Salute Mentale presso altre comunità

site nel territorio provinciale.

Per l'anno 2013 si prevede una spesa da imputare all'intervento 1100403

D) Servizi Socio Assistenziali L.328/00.

Nell'anno 2004 è stato approvato il piano socio-sanitario Distretto D6 previsto dalla Legge 8 novembre 2000 n. 328 |
'Legge Quadro per la realizzazione del sistema integrato di interventi e servizi sociali' che costituisce il punto di |
partenza per l'attuazione di un moderno sistema di servizi per i cittadini. La legge di riforma si pone l'obiettivo di |
attuare un sistema articolato e di rete dei servizi ed interventi socio-assistenziali e sanitari, e prevede |
l'approvazione di un Piano Territoriale intercomunale, cioè dei comuni del Distretto Sanitario di cui Ribera è comune |
capofila. La realizzazione del suddetto piano triennale si è ormai conclusa per il riequilibrio del piano di Zona II° |
triennalità (2007/2009 ha ricevuto il visto di congruità. Nel suddetto riequilibrio sono previsti per il Distretto D6 |
progetti riferiti all'aria minori e famiglia, all'area disabilità, all'area nuove povertà, all'area anziani e all'area |
immigrati. Il suddetto Piano triennale è finanziato dalla Regione.

E) Affidamento Familiare.

Il servizio è rivolto a n. 3 famiglie affidatarie con complessivi n° 5 minori, cui sarà erogato un contributo in |
denaro; i minori in questione godranno, altresì, di una copertura assicurativa (RC v/terzi, infortunio e caso morte).

Spesa prevista da imputare all'intervento 1100405.

In attuazione dell'art. 10 L.R. 10/2003 e dei decreti Presidenziali del 07/07/05 e del 7/10/05, si è in attesa di un |
contributo, a livello distrettuale, da indirizzare alle famiglie di portatori di handicap gravi e di anziani in |
situazioni di gravità.

Somma prevista, da impegnare all'intervento 1100405.

Gli altri comuni del distretto provvederanno a versare la somma a loro spettante nella risorsa appositamente prevista |
nel Bilancio del comune di Ribera (risorsa 2140 cap. 3).

3.4.3.2 - Erogazione di servizi di consumo

Gli unici proventi sono quelli derivati dalle prestazioni fornite agli anziani che superano il reddito come |
previsto dalla legge.

3.4.4 - Risorse umane da impiegare

Le risorse umane da impiegare sono costituite soprattutto dal personale di ruolo e da lavoratori socialmente utili.

Si prevede nell'anno 2013 di utilizzare una risorsa umana esterna all'Ente per l'affidamento del servizio di |
progettazione e programmazione sociale relativo all'elaborazione ed al monitoraggio del Piano di zona del Distretto |
socio sanitario D6, sino ad una somma di E. 10.000,00 (Vedi intervento 1100403 cap.16).

3.4.5 - Risorse strumentali

Le risorse strumentali da utilizzare per il conseguimento degli obiettivi del programma, sono per lo più quelle in |
dotazione all'ufficio.

**3.5 - RISORSE CORRENTI ED IN CONTO CAPITALE
PER LA REALIZZAZIONE DEL PROGRAMMA 5
ENTRATE**

	Anno 2014	Anno 2015	Anno 2016	Legge di finanziamento e articolo
ENTRATE SPECIFICHE				
- Stato	0,00	0,00	0,00	
- Regione	492.915,22	492.915,22	502.915,22	
- Provincia	0,00	0,00	0,00	
- Unione Europea	0,00	0,00	0,00	
- Cassa DD.PP. - Credito sportivo ist.Previdenza	0,00	0,00	0,00	
- Altri indebitamenti (1)	0,00	0,00	0,00	
- Altre Entrate	140.163,09	140.163,09	140.163,09	
TOTALE (A)	633.078,31	633.078,31	643.078,31	
PROVENTI DEI SERVIZI				
- Assistenza, benefic.pubblica e servizi diversi alla persona (colleg.con interv.n.).	25.000,00	25.000,00	25.000,00	
TOTALE (B)	25.000,00	25.000,00	25.000,00	
QUOTE DI RISORSE GENERALI				
- Trasferimenti vari	0,00	0,00	10.274,51	
- Trasferimenti vari	0,00	0,00	246,00	
- Rimborso per anticipo polizza assicurativa pro getto ATO Idrico	0,00	0,00	3.718,00	
- Trasferimenti INPDAP Home Care Premium	0,00	123.944,51	325.740,00	
- Assistenza, benefic.pubblica e servizi diversi alla persona (colleg.con interv.n.).	0,00	40.000,00	40.000,00	
- Assistenza, benefic.pubblica e servizi diversi alla persona (colleg.con interv.n.).	0,00	500,00	500,00	

**3.5 - RISORSE CORRENTI ED IN CONTO CAPITALE
PER LA REALIZZAZIONE DEL PROGRAMMA 5
ENTRATE**

	Anno 2014	Anno 2015	Anno 2016	Legge di finanziamento e articolo
- Anagrafe, Stato Civile, Elettorale, Leva e Servizio Statist.	0,00	12.034,00	0,00	
- Anagrafe, Stato Civile, Elettorale, Leva e Servizio Statist.	0,00	3.000,00	3.000,00	
- Ufficio Tecnico	0,00	16.328,56	16.328,56	
- Ufficio Tecnico	4.807,07	9.000,00	9.000,00	
- Ufficio Tecnico	10.000,00	10.000,00	10.000,00	
- Ufficio Tecnico	10.000,00	10.000,00	10.000,00	
- Polizia Municipale	10.000,00	10.000,00	10.000,00	
- Polizia Municipale	15.000,00	15.000,00	15.000,00	
- Proventi relativi al servizio necroscopico e cimenteriale.	9.015,21	9.015,21	9.015,21	
- Assistenza scolastica, trasporto, refezione e altri servizi (colleg.con interv.n.)	77.000,00	77.000,00	0,00	
- Assistenza scolastica, trasporto, refezione e altri servizi (colleg.con interv.n.)	17.000,00	17.000,00	17.000,00	
- Asilo Nido.	22.000,00	22.000,00	0,00	
- Concessione loculi	10.000,00	10.000,00	10.000,00	
- Fitti attivi	4.000,00	4.000,00	4.000,00	
- Fitti attivi	28.617,12	28.617,12	28.617,12	
- Proventi diversi.	55.000,00	55.000,00	0,00	
- Proventi diversi.	5.000,00	5.000,00	5.000,00	

**3.5 - RISORSE CORRENTI ED IN CONTO CAPITALE
PER LA REALIZZAZIONE DEL PROGRAMMA 5
ENTRATE**

	Anno 2014	Anno 2015	Anno 2016	Legge di finanziamento e articolo
- Proventi diversi.	3.000,00	3.000,00	3.000,00	
- Proventi diversi.	210.000,00	210.000,00	210.000,00	
- Proventi diversi.	20.000,00	20.000,00	20.000,00	
- Proventi diversi.	5.000,00	5.000,00	5.000,00	
- Proventi diversi.	55.000,00	55.000,00	55.000,00	
- Alienazione di beni immobili.	60.000,00	60.000,00	0,00	
- Alienazione di beni immobili.	150.000,00	150.000,00	150.000,00	
- Contributi statali	400.000,00	400.000,00	400.000,00	
- Contributi statali	343.550,00	343.550,00	343.550,00	
- Contributi statali	355.600,00	355.600,00	355.600,00	
- Contributi statali	300.000,00	300.000,00	300.000,00	
- Contributi statali	100.000,00	100.000,00	100.000,00	
- Trasferimenti Regionali quota investimento	699.267,00	699.267,00	699.267,00	
- Finanz.Reg.per i servizi sociali.	14.537,48	14.537,48	14.537,48	
- Trasferimenti Regionali	350.000,00	350.000,00	350.000,00	
- Trasferimenti Regionali	31.492,77	31.492,77	31.492,77	
- Trasferimenti Regionali	8.200,00	8.200,00	8.200,00	

**3.5 - RISORSE CORRENTI ED IN CONTO CAPITALE
PER LA REALIZZAZIONE DEL PROGRAMMA 5
ENTRATE**

	Anno 2014	Anno 2015	Anno 2016	Legge di finanziamento e articolo
- Trasferimenti Regionali	99.900,00	99.900,00	99.900,00	
- Proventi dalle concessioni edilizie e sanzioni urbanistiche	56.039,67	56.039,67	56.039,67	
- Monetizzazione posteggi attivita' commerciali.	15.000,00	15.000,00	15.000,00	
- 50% contributo della ditta Gemmo Pist 04 fondi Jessica.	20.000,00	20.000,00	20.000,00	
- Mutuo per manutenzione straordinaria strade rurali.	200.000,00	0,00	0,00	
TOTALE (C)	3.774.026,32	3.774.026,32	3.764.026,32	
TOTALE GENERALE (A+B+C)	4.432.104,63	4.432.104,63	4.432.104,63	

(1) Prestiti da istituti privati, ricorso al credito ordinario, prestiti obbligazionari e simili.

3.6 - SPESA PREVISTA PER LA REALIZZAZIONE DEL PROGRAMMA 5
 IMPIEGHI

	Anno 2014	% su tot. spese finali	V.%su totale	Anno 2015	% su tot. spese finali	V.%su totale	Anno 2016	% su tot. spese finali	V.%su totale
[Consolidata entita' (a)]	4.404.741,15	99,38		4.404.741,15	99,38		4.404.741,15	99,38	
[Spesa Corrente]									
[Di sviluppo entita' (b)]	0,00	0,00		0,00	0,00		0,00	0,00	
[Spesa per investimento entita' (c)]	27.363,48	0,62		27.363,48	0,62		27.363,48	0,62	
[Totale (a-b-c)]	4.432.104,63	15,82		4.432.104,63	15,97		4.432.104,63	15,97	

3.7 - DESCRIZIONE DEL PROGETTO N. 1

Interventi in materia socio-assistenziali e miglioramento delle condizioni di vita individuale e collettiva.

DI CUI AL PROGRAMMA N. 5

RESPONSABILE SIG.

Dott. Raffaele Gallo

3.7.2 - Risorse strumentali da utilizzare

3.8 - SPESA PREVISTA PER LA REALIZZAZIONE DEL PROGETTO 1
 IMPIEGHI

	Anno 2014	% su tot. spese finali	V.%su totale	Anno 2015	% su tot. spese finali	V.%su totale	Anno 2016	% su tot. spese finali	V.%su totale
[Consolidata entita' (a)]	4.404.741,15	99,38		4.404.741,15	99,38		4.404.741,15	99,38	
[Spesa Corrente]									
[Di sviluppo entita' (b)]	0,00	0,00		0,00	0,00		0,00	0,00	
[Spesa per investimento entita' (c)]	27.363,48	0,62		27.363,48	0,62		27.363,48	0,62	
[Totale (a-b-c)]	4.432.104,63	15,82		4.432.104,63	15,97		4.432.104,63	15,97	

3.4 - PROGRAMMA N.6

N. 1 PROGETTO NEL PROGRAMMA

RESPONSABILE SIG.

3.4.1 - Descrizione del programma

**3.5 - RISORSE CORRENTI ED IN CONTO CAPITALE
PER LA REALIZZAZIONE DEL PROGRAMMA 6
ENTRATE**

	Anno 2014	Anno 2015	Anno 2016	Legge di finanziamento e articolo
ENTRATE SPECIFICHE				
- Stato	0,00	0,00	0,00	
- Regione	0,00	0,00	0,00	
- Provincia	0,00	0,00	0,00	
- Unione Europea	0,00	0,00	0,00	
- Cassa DD.PP. - Credito sportivo ist.Previdenza	0,00	0,00	0,00	
- Altri indebitamenti (1)	0,00	0,00	0,00	
- Altre Entrate	0,00	0,00	0,00	
TOTALE (A)	0,00	0,00	0,00	
PROVENTI DEI SERVIZI				
TOTALE (B)	0,00	0,00	0,00	
QUOTE DI RISORSE GENERALI				
TOTALE (C)	0,00	0,00	0,00	
TOTALE GENERALE (A+B+C)	0,00	0,00	0,00	

(1) Prestiti da istituti privati, ricorso al credito ordinario, prestiti obbligazionari e simili.

3.6 - SPESA PREVISTA PER LA REALIZZAZIONE DEL PROGRAMMA 6
 IMPIEGHI

	Anno 2014	% su tot.	V.%su totale spese finali	Anno 2015	% su tot.	V.%su totale spese finali	Anno 2016	% su tot.	V.%su totale spese finali
Consolidata entita' (a)	0,00	0,00		0,00	0,00		0,00	0,00	
Spesa Corrente									
Di sviluppo entita' (b)	0,00	0,00		0,00	0,00		0,00	0,00	
Spesa per investimento entita' (c)	0,00	0,00		0,00	0,00		0,00	0,00	
Totale (a-b-c)	0,00		0,00	0,00		0,00	0,00		0,00

3.7 - DESCRIZIONE DEL PROGETTO N. 1

DI CUI AL PROGRAMMA N. 6
RESPONSABILE SIG.

3.8 - SPESA PREVISTA PER LA REALIZZAZIONE DEL PROGETTO 1
 IMPIEGHI

	Anno 2014	% su tot.	V.%su totale spese finali	Anno 2015	% su tot.	V.%su totale spese finali	Anno 2016	% su tot.	V.%su totale spese finali
[Consolidata entita' (a)]	0,00	0,00		0,00	0,00		0,00	0,00	
[Spesa Corrente]									
[Di sviluppo entita' (b)]	0,00	0,00		0,00	0,00		0,00	0,00	
[Spesa per investimento entita' (c)]	0,00	0,00		0,00	0,00		0,00	0,00	
[Totale (a-b-c)]	0,00	0,00		0,00	0,00		0,00	0,00	

3.9 - RIEPILOGO PROGRAMMI PER FONTI DI FINANZIAMENTO

Denominazione del programma (1)	Previsione	Legge di finanziamento e regolamento U.E. (estremi)	FONTI DI FINANZIAMENTO (Totale della previsione pluriennale)			
	pluriennale		Quote di risorse generali	Stato Regione Provincia	U.E. CDDPP, CRSP, IP Altri indeb.(2)	Altre entrate
	di spesa					
	Competenza					
	1' anno succ.					
	2' anno succ.					
1 Gestione Servizi Finanziari e Affari Generali	10.241.060,33		29.977.286,35	396.517,47	0,00	235.792,39
	10.184.267,94			0,00	0,00	
	10.184.267,94			0,00	0,00	
2 Servizio Infrastrutture, Urbanistica, Pubblica Istruzione, ecc.	10.749.138,22		12.045.162,66	0,00	0,00	19.802.252,00
	10.549.138,22			0,00	0,00	
	10.549.138,22			0,00	0,00	
3 Corpo di Polizia Municipale, Anagrafe e Archivio	1.472.999,30		3.980.462,31	298.301,85	0,00	140.233,74
	1.472.999,30			0,00	0,00	
	1.472.999,30			0,00	0,00	
4 Segreteria Generale	1.117.435,97		3.302.307,91	0,00	0,00	0,00
	1.117.435,97			50.000,00	0,00	
	1.117.435,97			0,00	0,00	
5 Interventi in materia socio-assistenziale e miglioramento delle condizioni di vita individuale e collettiva.	4.432.104,63		11.312.078,96	0,00	0,00	495.489,27
	4.432.104,63			1.488.745,66	0,00	
	4.432.104,63			0,00	0,00	
6	0,00		0,00	0,00	0,00	0,00
	0,00			0,00	0,00	
	0,00			0,00	0,00	

(1) Il nr. del programma deve essere quello indicato al punto 3.4

(2) Prestiti da istituti privati, credito ordinario, prestiti obbligazionari e simili

SEZIONE 4

STATO DI ATTUAZIONE DEI PROGRAMMI
DELIBERATI NEGLI ANNI PRECEDENTI E
CONSIDERAZIONI SULLO STATO DI ATTUAZIONE

4.1 - ELENCO DELLE OPERE PUBBLICHE FINANZIATE
NEGLI ANNI PRECEDENTI E NON REALIZZATE (IN TUTTO O IN PARTE)

Descrizione (oggetto dell'opera)	Codice funz. e serv.	Anno di impegno fondi	Importo Euro		Fonti di Finanziamento (descrizione estremi)
			Totale	Gia' Liquid.	
Lavori di realizzazione Centro Servizi per l'agricoltura	0701	2004	1.517.484,65	234.946,39	Patti territoriali
Lavori di realizzazione opere di urbanizzazione (P.I.P.) 2° lotto	0005	2005	4.050.213,30	404.951,33	Patti territoriali
Lavori di manutenzione strada comunale "San Leonardo"	0005	2005	613.158,30	27.574,36	Patti territoriali
Lavori di messa a norma centrali termiche e edifici scolast. comunali.	0005	2005	230.000,00	33.053,84	Ministero delle Economie e delle Finanze
Lavori di messa in sicurezza strutturale Scuola S.G.Bosco	0501	2006	360.000,00	0,00	Ministero delle Infrastrutture

4.2 - Considerazioni sullo stato di attuazione dei programmi

(1) Indicare anche Accordi di programma, Patti territoriali, ecc.

SEZIONE 5

RILEVAZIONE PER IL CONSOLIDAMENTO
DEI CONTI PUBBLICI (Art.170, comma 8, D.L.vo 267/2000)

Classificazione funzionale	1	2	3	4
Classificazione economica	Amministrazione gestione e controllo	Giustizia	Polizia locale	Istruzione pubblica
(A) SPESE CORRENTI				
1. Personale di cui:	3.316.335,44	0,00	963.411,57	121.500,00
- oneri sociali	713.437,37	0,00	205.090,24	26.500,00
- ritenute IRPEF	0,00	0,00	0,00	0,00
2. Acquisto beni e servizi	932.773,10	9.002,18	23.688,37	169.405,65
Trasferimenti correnti				
3. Trasferimenti a famiglie e Ist. Soc	3.406,39	0,00	0,00	5.955,01
4. Trasferimenti a imprese private	0,00	0,00	0,00	0,00
5. Trasferimenti a Enti pubblici di cui:	702,56	0,00	0,00	0,00
- Stato e Enti Amm.ne C.le	0,00	0,00	0,00	0,00
- Regione	0,00	0,00	0,00	0,00
- Province e Citta' metropolitane	0,00	0,00	0,00	0,00
- Comuni e Unione Comuni	0,00	0,00	0,00	0,00
- Az. sanitarie e Ospedaliere	0,00	0,00	0,00	0,00
- Consorzi di comuni e istituzioni	0,00	0,00	0,00	0,00
- Comunita' montane	0,00	0,00	0,00	0,00
- Aziende di pubblici servizi	0,00	0,00	0,00	0,00
- Altri Enti Amm.ne Locale	702,56	0,00	0,00	0,00
6. Totale trasferimenti correnti (3+4+5)	4.108,95	0,00	0,00	5.955,01
7. Interessi passivi	34.473,04	0,00	0,00	0,00
8. Altre spese correnti	481.200,84	0,00	58.205,55	3.310,15
TOTALE SPESE CORRENTI (1+2+6+7+8)	4.768.891,37	9.002,18	1.045.305,49	300.170,81

(Sistema contabile D. L.vo 267/2000 e D.P.R. 326/1998)

Classificazione funzionale	5	6	7	8 Viabilita' e trasporti		
Classificazione economica	Cultura e beni culturali	Settore sportivo e ricreativo	Turismo	Viabilita' e illumin. pubbl. servizi 01 e 02	Trasporti pubblici servizio 03	Totale
(A) SPESE CORRENTI						
1. Personale di cui:	337.880,20	25.467,94	0,00	41.278,49	0,00	41.278,49
- oneri sociali	75.438,28	6.000,00	0,00	8.697,67	0,00	8.697,67
- ritenute IRPEF	0,00	0,00	0,00	0,00	0,00	0,00
2. Acquisto beni e servizi	55.841,87	0,00	83.812,93	959.420,58	0,00	959.420,58
Trasferimenti correnti						
3. Trasferimenti a famiglie e I	1.600,00	16.000,00	4.800,00	0,00	0,00	0,00
4. Trasferimenti a imprese priv	0,00	0,00	0,00	0,00	0,00	0,00
5. Trasferimenti a Enti public	0,00	39.000,00	0,00	0,00	249.524,68	249.524,68
- Stato e Enti Amm.ne C.le	0,00	0,00	0,00	0,00	0,00	0,00
- Regione	0,00	0,00	0,00	0,00	0,00	0,00
- Province e Citta' metropolit	0,00	0,00	0,00	0,00	0,00	0,00
- Comuni e Unione Comuni	0,00	0,00	0,00	0,00	0,00	0,00
- Az. sanitarie e Ospedaliere	0,00	0,00	0,00	0,00	0,00	0,00
- Consorzi di comuni e istituz	0,00	0,00	0,00	0,00	0,00	0,00
- Comunita' montane	0,00	0,00	0,00	0,00	0,00	0,00
- Aziende di pubblici servizi	0,00	0,00	0,00	0,00	249.524,68	249.524,68
- Altri Enti Amm.ne Locale	0,00	39.000,00	0,00	0,00	0,00	0,00
6. Totale trasferimenti corrent	1.600,00	55.000,00	4.800,00	0,00	249.524,68	249.524,68
7. Interessi passivi	0,00	0,00	0,00	88.929,97	0,00	88.929,97
8. Altre spese correnti	42.660,83	1.654,80	21.109,73	1.750,61	0,00	1.750,61
TOTALE SPESE CORRENTI (1+2+6+7)	437.982,90	82.122,74	109.722,66	1.091.379,65	249.524,68	1.340.904,33

(Sistema contabile D. L.vo 267/2000 e D.P.R. 326/1998)

Classificazione funzionale	9				10
	Gestione territorio e dell'ambiente				
Classificazione economica	Ediliz.residen.	Servizio	Altri	Totale	Settore sociale
	pubblica servizio 02	idrico servizio 04	servizi 01, 03, 05 e 06		
A) SPESE CORRENTI					
1. Personale di cui:	100.000,00	23.766,14	800.913,85	924.679,99	698.408,72
- oneri sociali	21.500,00	6.266,14	196.497,45	224.263,59	133.250,90
- ritenute IRPEF	0,00	0,00	0,00	0,00	0,00
2. Acquisto beni e servizi	0,00	500,00	1.848.648,81	1.849.148,81	2.174.601,99
Trasferimenti correnti					
3. Trasferimenti a famiglie e Ist. Soc	0,00	0,00	17.500,00	17.500,00	146.203,58
4. Trasferimenti a imprese private	0,00	0,00	0,00	0,00	0,00
5. Trasferimenti a Enti pubblici di cui:	0,00	0,00	0,00	0,00	363.881,79
- Stato e Enti Amm.ne C.le	0,00	0,00	0,00	0,00	0,00
- Regione	0,00	0,00	0,00	0,00	0,00
- Province e Citta' metropolitane	0,00	0,00	0,00	0,00	0,00
- Comuni e Unione Comuni	0,00	0,00	0,00	0,00	363.881,79
- Az. sanitarie e Ospedaliere	0,00	0,00	0,00	0,00	0,00
- Consorzi di comuni e istituzioni	0,00	0,00	0,00	0,00	0,00
- Comunita' montane	0,00	0,00	0,00	0,00	0,00
- Aziende di pubblici servizi	0,00	0,00	0,00	0,00	0,00
- Altri Enti Amm.ne Locale	0,00	0,00	0,00	0,00	0,00
6. Totale trasferimenti correnti (3+4+5)	0,00	0,00	17.500,00	17.500,00	510.085,37
7. Interessi passivi	0,00	0,00	0,00	0,00	0,00
8. Altre spese correnti	12.100,80	1.469,90	168.381,57	181.952,27	48.711,92
TOTALE SPESE CORRENTI (1+2+6+7+8)	112.100,80	25.736,04	2.835.444,23	2.973.281,07	3.431.808,00

(Sistema contabile D. L.vo 267/2000 e D.P.R. 326/1998)

Class. funz.	11 Sviluppo economico					12	
Class. ec.	Industria artigianato servizi 04 e 06	Commercio servizio 05	Agricoltura servizio 07	Altri servizi da 01 a 03	Totale	Servizi produttivi	Totale generale
(A) SPESE CORRENTI							
1. Personale di	0,00	102.500,00	224.815,78	0,00	327.315,78	0,00	6.756.278,13
- oneri sociali	0,00	22.500,00	47.504,71	0,00	70.004,71	0,00	1.462.682,76
- ritenute IRPE	0,00	0,00	0,00	0,00	0,00	0,00	0,00
2. Acquisto beni	0,00	199.579,68	33.465,37	835,93	233.880,98	0,00	6.491.576,46
Trasferimenti							
3. Trasferimenti	0,00	0,00	0,00	0,00	0,00	0,00	195.464,98
4. Trasferimenti	0,00	0,00	0,00	0,00	0,00	0,00	0,00
5. Trasferimenti	0,00	0,00	0,00	0,00	0,00	0,00	653.109,03
- Stato e Enti	0,00	0,00	0,00	0,00	0,00	0,00	0,00
- Regione	0,00	0,00	0,00	0,00	0,00	0,00	0,00
- Province e Ci	0,00	0,00	0,00	0,00	0,00	0,00	0,00
- Comuni e Unio	0,00	0,00	0,00	0,00	0,00	0,00	363.881,79
- Az. sanitarie	0,00	0,00	0,00	0,00	0,00	0,00	0,00
- Consorzi di c	0,00	0,00	0,00	0,00	0,00	0,00	0,00
- Comunita' mon	0,00	0,00	0,00	0,00	0,00	0,00	0,00
- Aziende di pu	0,00	0,00	0,00	0,00	0,00	0,00	249.524,68
- Altri Enti Am	0,00	0,00	0,00	0,00	0,00	0,00	39.702,56
6. Totale trasfe	0,00	0,00	0,00	0,00	0,00	0,00	848.574,01
7. Interessi pas	0,00	0,00	0,00	0,00	0,00	0,00	123.403,01
8. Altre spese c	0,00	7.876,87	32.945,58	0,00	40.822,45	0,00	881.379,15
TOTALE SPESE CO	0,00	309.956,55	291.226,73	835,93	602.019,21	0,00	15.101.210,76

	1	2	3	4
Classificazione funzionale				
Classificazione economica	Amministrazione gestione e controllo	Giustizia	Polizia locale	Istruzione pubblica
B) SPESE in C/CAPITALE				
1.Costituzione di capitali fissi di cui:	127.589,26	0,00	13.561,22	4.368,11
- beni mobili, macchine e attrezz. tecnico-scient.	20.898,28	0,00	13.561,22	0,00
Trasferimenti in c/capitale				
2.Trasferimenti a famiglie e Ist. Soc	0,00	0,00	0,00	0,00
3.Trasferimenti a imprese private	0,00	0,00	0,00	0,00
4.Trasferimenti a Enti pubblici di cui:	0,00	0,00	0,00	0,00
- Stato e Enti Amm.ne C.le	0,00	0,00	0,00	0,00
- Regione	0,00	0,00	0,00	0,00
- Province e Citta' metropolitane	0,00	0,00	0,00	0,00
- Comuni e Unione Comuni	0,00	0,00	0,00	0,00
- Az. sanitarie e Ospedaliere	0,00	0,00	0,00	0,00
- Consorzi di comuni e istituzioni	0,00	0,00	0,00	0,00
- Comunita' montane	0,00	0,00	0,00	0,00
- Aziende di pubblici servizi	0,00	0,00	0,00	0,00
- Altri Enti Amm.ne Locale	0,00	0,00	0,00	0,00
5.Totale trasferimenti in c/capitale (2+3+4)	0,00	0,00	0,00	0,00
6.Partecipazioni e Conferimenti	0,00	0,00	0,00	0,00
7.Concess. cred. e anticipazioni	0,00	0,00	0,00	0,00
TOTALE SPESE in C/CAPITALE (1+5+6+7)	127.589,26	0,00	13.561,22	4.368,11
TOTALE GENERALE SPESA	4.896.480,63	9.002,18	1.058.866,71	304.538,92

Classificazione funzionale	5	6	7	8		
				Viabilita' e trasporti		
Classificazione economica	Cultura e beni culturali	Settore sportivo e ricreativo	Turismo	Viabilita' e illumin. pubbl. servizi 01 e 02	Trasporti pubblici servizio 03	Totale
(B) SPESE in C/CAPITALE						
1.Costituzione di capitali fis	0,00	117.253,71	0,00	34.581,04	0,00	34.581,04
- beni mobili, macchine e attr	0,00	0,00	0,00	21.696,09	0,00	21.696,09
Trasferimenti in c/capitale						
2.Trasferimenti a famiglie e I	0,00	0,00	0,00	0,00	0,00	0,00
3.Trasferimenti a imprese priv	0,00	0,00	0,00	0,00	0,00	0,00
4.Trasferimenti a Enti public	0,00	0,00	0,00	0,00	0,00	0,00
- Stato e Enti Amm.ne C.le	0,00	0,00	0,00	0,00	0,00	0,00
- Regione	0,00	0,00	0,00	0,00	0,00	0,00
- Province e Citta' metropolit	0,00	0,00	0,00	0,00	0,00	0,00
- Comuni e Unione Comuni	0,00	0,00	0,00	0,00	0,00	0,00
- Az. sanitarie e Ospedaliere	0,00	0,00	0,00	0,00	0,00	0,00
- Consorzi di comuni e istituz	0,00	0,00	0,00	0,00	0,00	0,00
- Comunita' montane	0,00	0,00	0,00	0,00	0,00	0,00
- Aziende di pubblici servizi	0,00	0,00	0,00	0,00	0,00	0,00
- Altri Enti Amm.ne Locale	0,00	0,00	0,00	0,00	0,00	0,00
5.Totale trasferimenti in c/ca	0,00	0,00	0,00	0,00	0,00	0,00
6.Partecipazioni e Conferiment	0,00	0,00	0,00	0,00	0,00	0,00
7.Concess. cred. e anticipazio	0,00	0,00	0,00	0,00	0,00	0,00
TOTALE SPESE in C/CAPITALE (1+	0,00	117.253,71	0,00	34.581,04	0,00	34.581,04
TOTALE GENERALE SPESA	437.982,90	199.376,45	109.722,66	1.125.960,69	249.524,68	1.375.485,37

Classificazione funzionale	9				10
	Gestione territorio e dell'ambiente				
Classificazione economica	Ediliz.residen.	Servizio	Altri	Totale	Settore sociale
	pubblica servizio 02	idrico servizio 04	servizi 01, 03, 05 e 06		
B) SPESE in C/CAPITALE					
1.Costituzione di capitali fissi di cui:	0,00	31.492,77	102.286,99	133.779,76	5.862,39
- beni mobili, macchine e attrezz. tecnico-sc	0,00	0,00	426,34	426,34	0,00
Trasferimenti in c/capitale					
2.Trasferimenti a famiglie e Ist. Soc	0,00	0,00	0,00	0,00	0,00
3.Trasferimenti a imprese private	0,00	0,00	0,00	0,00	0,00
4.Trasferimenti a Enti pubblici di cui:	0,00	0,00	0,00	0,00	0,00
- Stato e Enti Amm.ne C.le	0,00	0,00	0,00	0,00	0,00
- Regione	0,00	0,00	0,00	0,00	0,00
- Province e Citta' metropolitane	0,00	0,00	0,00	0,00	0,00
- Comuni e Unione Comuni	0,00	0,00	0,00	0,00	0,00
- Az. sanitarie e Ospedaliere	0,00	0,00	0,00	0,00	0,00
- Consorzi di comuni e istituzioni	0,00	0,00	0,00	0,00	0,00
- Comunita' montane	0,00	0,00	0,00	0,00	0,00
- Aziende di pubblici servizi	0,00	0,00	0,00	0,00	0,00
- Altri Enti Amm.ne Locale	0,00	0,00	0,00	0,00	0,00
5.Totale trasferimenti in c/capitale (2+3+4)	0,00	0,00	0,00	0,00	0,00
6.Partecipazioni e Conferimenti	0,00	0,00	0,00	0,00	0,00
7.Concess. cred. e anticipazioni	0,00	0,00	0,00	0,00	0,00
TOTALE SPESE in C/CAPITALE (1+5+6+7)	0,00	31.492,77	102.286,99	133.779,76	5.862,39
TOTALE GENERALE SPESA	112.100,80	57.228,81	2.937.731,22	3.107.060,83	3.437.670,39

Class. funz.	11 Sviluppo economico					12	Totale generale
	Industria artigianato servizi 04 e 06	Commercio servizio 05	Agricoltura servizio 07	Altri servizi da 01 a 03	Totale		
Class. ec.							
(B) SPESE in C/CA							
1.Costituzione	0,00	6.221,60	160.833,76	0,00	167.055,36	0,00	604.050,85
- beni mobili,	0,00	6.221,60	0,00	0,00	6.221,60	0,00	62.803,53
Trasferimenti							
2.Trasferimenti	0,00	0,00	0,00	0,00	0,00	0,00	0,00
3.Trasferimenti	0,00	0,00	0,00	0,00	0,00	0,00	0,00
4.Trasferimenti	0,00	0,00	0,00	0,00	0,00	0,00	0,00
- Stato e Enti	0,00	0,00	0,00	0,00	0,00	0,00	0,00
- Regione	0,00	0,00	0,00	0,00	0,00	0,00	0,00
- Province e Ci	0,00	0,00	0,00	0,00	0,00	0,00	0,00
- Comuni e Unio	0,00	0,00	0,00	0,00	0,00	0,00	0,00
- Az. sanitarie	0,00	0,00	0,00	0,00	0,00	0,00	0,00
- Consorzi di c	0,00	0,00	0,00	0,00	0,00	0,00	0,00
- Comunita' mon	0,00	0,00	0,00	0,00	0,00	0,00	0,00
- Aziende di pu	0,00	0,00	0,00	0,00	0,00	0,00	0,00
- Altri Enti Am	0,00	0,00	0,00	0,00	0,00	0,00	0,00
5.Totale trasfe	0,00	0,00	0,00	0,00	0,00	0,00	0,00
6.Partecipazion	0,00	0,00	0,00	0,00	0,00	0,00	0,00
7.Concess. cred	0,00	0,00	0,00	0,00	0,00	0,00	0,00
TOTALE SPESE in	0,00	6.221,60	160.833,76	0,00	167.055,36	0,00	604.050,85
TOTALE GENERALE	0,00	316.178,15	452.060,49	835,93	769.074,57	0,00	15.705.261,61

SEZIONE 6

CONSIDERAZIONI FINALI SULLA COERENZA DEI
PROGRAMMI RISPETTO AI PIANI REGIONALI DI SVILUPPO,
AI PIANI REGIONALI DI SETTORE, AGLI ATTI
PROGRAMMATICI DELLA REGIONE

6.1 - Allegato prospetto Patto di Stabilita' 2013 - 2015

Al bilancio di previsione viene allegato un prospetto contenente le previsioni di competenza per le entrate e le spese correnti, e le stime di cassa degli aggregati rilevanti al fine del Patto di stabilita' , per le entrate e le spese in conto capitale.

6.2 - Valutazione finale della programmazione

Si rileva che le vigenti normative in tema di Patto di stabilita' hanno influenzato l'impostazione del corrente bilancio il quale e' stato elaborato nel rispetto delle vigenti normative.

Il sistema di programmazione adottato dall'Ente rispetta i dettati del documento 'finalità e postulati dei principi contabili degli Enti locali' che statuisce i postulati ed i principi generali a cui deve attenersi ogni forma di documentazione economico-finanziaria dell'Ente locale.

L'attività di programmazione adottata e' il risultato del processo di analisi e valutazione, nel rispetto delle compatibilità economico-finanziarie, e si e' concluso con la formalizzazione delle decisioni politiche e gestionali.

Il sistema di bilancio rappresenta il 'contratto' che il governo politico dell'Ente assume nei confronti dei cittadini e degli altri utilizzatori del sistema di bilancio stesso.

Gli utilizzatori del bilancio devono disporre delle informazioni necessarie per valutare gli impegni politici assunti e le decisioni conseguenti, il loro onere e in sede di rendiconto, il grado di mantenimento degli stessi.

RIBERA, li 24.09.2014

Il Segretario Generale
Dott.Calogero Maggio

La Responsabile del Servizio Stipendi
Rag.Francesca Nicosia

Il Responsabile del Servizio Finanziario
(Dott.Raffaele Gallo)

Timbro

dell' ente

Il Rappresentante Legale
Carmelo Pace

COMUNE DI RIBERA
RIEPILOGO GENERALE DELLE SPESE
SPESE CORRENTI

Pag. 1

INTERVENTI CORRENTI FUNZIONI E SERVIZI	Personale	Acquisto di beni di consumo e/o di materie prime	Prestazioni di servizi	Utilizzo di beni di terzi	Trasferimenti	Interessi passivi ed oneri finan- ziari diversi	Imposte e tasse	Oneri straordinari della gestio- ne corrente	Ammorta- menti di esercizio	Fondo svalutazio- ne crediti	Fondo di riserva	TOTALE
1	2	3	4	5	6	7	8	9	10	11	12	13
Funzioni generali di amministrazione, di gestione e di contr- ollo												
- Organi istituziona- li, partecipazione e decentramento	108.402,96	1.615,00	172.640,00	800,00	0,00	0,00	17.000,00	0,00	0,00	0,00	0,00	300.457,96
- Segreteria general- e, personale e org- anizzazione	665.178,01	34.500,00	77.800,00	20.000,00	7.000,00	0,00	48.200,00	0,00	0,00	0,00	0,00	852.678,01
- Gestione economica , finanziaria, pro- grammazione, provv- editorato e contro- llo di gestione	449.512,71	9.879,11	35.812,00	20.000,00	0,00	33.012,00	43.000,00	55.000,00	0,00	0,00	0,00	646.215,82
- Gestione delle ent- rate tributarie e servizi fiscali	291.110,64	17.500,00	49.000,00	0,00	0,00	0,00	22.900,00	5.000,00	0,00	0,00	0,00	385.510,64
- Gestione dei beni demaniali e patrim- oniali	509.232,71	59.500,00	406.700,00	0,00	0,00	152.493,73	85.144,00	0,00	0,00	0,00	0,00	1.213.070,44
- Ufficio tecnico	252.644,79	3.800,00	21.476,00	1.368,00	16.148,80	0,00	16.323,60	3.000,00	0,00	0,00	0,00	314.761,19
- Anagrafe, stato ci- vile, elettorale, leva e servizio st- atistico	390.287,30	5.000,00	17.428,83	1.000,00	0,00	0,00	25.500,00	100.246,00	0,00	0,00	0,00	539.462,13
- Altri servizi gene- rali	209.604,24	22.614,80	0,00	0,00	0,00	0,00	24.250,00	393.706,27	0,00	0,00	83.746,95	733.922,26
Totale	2.875.973,36	154.408,91	780.856,83	43.168,00	23.148,80	185.505,73	282.317,60	556.952,27	0,00	0,00	83.746,95	4.986.078,45

COMUNE DI RIBERA
RIEPILOGO GENERALE DELLE SPESE
SPESE CORRENTI

Pag. 6

INTERVENTI CORRENTI	Personale	Acquisto di beni di consumo e/o di materie prime	Prestazioni di servizi	Utilizzo di beni di terzi	Trasferimenti	Interessi passivi ed oneri finanziari diversi	Imposte e tasse	Oneri straordinari della gestione corrente	Ammortamenti di esercizio	Fondo svalutazione crediti	Fondo di riserva	TOTALE
FUNZIONI E SERVIZI												
1	2	3	4	5	6	7	8	9	10	11	12	13
- Asili nido, servizi per l'infanzia e per i minori	183.674,99	19.000,00	7.500,00	0,00	0,00	0,00	12.100,00	0,00	0,00	0,00	0,00	222.274,99
- Servizi di prevenzione e riabilitazione	0,00	0,00	0,00	0,00	0,00	0,00	0,00	0,00	0,00	0,00	0,00	0,00
- Strutture residenziali e di ricovero per anziani	0,00	0,00	0,00	0,00	0,00	0,00	0,00	0,00	0,00	0,00	0,00	0,00
- Assistenza, beneficenza pubblica e servizi diversi alla persona	306.189,83	46.718,85	3.043.119,83	15.259,64	763.203,00	0,00	19.500,00	210.000,00	0,00	0,00	0,00	4.403.991,15
- Servizio necroscopico e cimiteriale	118.959,41	500,00	0,00	0,00	0,00	0,00	7.700,00	5.000,00	0,00	0,00	0,00	132.159,41
Totale	608.824,23	66.218,85	3.050.619,83	15.259,64	763.203,00	0,00	39.300,00	215.000,00	0,00	0,00	0,00	4.758.425,55
Funzioni nel campo dello sviluppo economico												
- Affissioni e pubblicita'	0,00	1.000,00	0,00	0,00	0,00	0,00	0,00	0,00	0,00	0,00	0,00	1.000,00
- Fiere, mercati e servizi connessi	0,00	0,00	0,00	0,00	0,00	0,00	0,00	0,00	0,00	0,00	0,00	0,00
- Mattatoio e servizi connessi	0,00	0,00	0,00	0,00	0,00	0,00	0,00	0,00	0,00	0,00	0,00	0,00
- Servizi relativi all'industria	0,00	0,00	0,00	0,00	0,00	0,00	0,00	0,00	0,00	0,00	0,00	0,00
- Servizi relativi al commercio	263.069,75	3.000,00	659.800,00	0,00	0,00	0,00	17.500,00	0,00	0,00	0,00	0,00	943.369,75

COMUNE DI RIBERA
RIEPILOGO GENERALE DELLE SPESE
SPESE CORRENTI

Pag. 7

INTERVENTI CORRENTI	Personale	Acquisto di beni di consumo e/o di materie prime	Prestazioni di servizi	Utilizzo di beni di terzi	Trasferimenti	Interessi passivi ed oneri finanziari diversi	Imposte e tasse	Oneri straordinari della gestione corrente	Ammortamenti di esercizio	Fondo svalutazione crediti	Fondo di riserva	TOTALE
FUNZIONI E SERVIZI												
1	2	3	4	5	6	7	8	9	10	11	12	13
- Servizi relativi a ll'artigianato	0,00	0,00	0,00	0,00	0,00	0,00	0,00	0,00	0,00	0,00	0,00	0,00
- Servizi relativi a ll'agricoltura	146.876,52	4.500,00	7.000,00	0,00	0,00	0,00	9.500,00	0,00	0,00	0,00	0,00	167.876,52
Totale	409.946,27	8.500,00	666.800,00	0,00	0,00	0,00	27.000,00	0,00	0,00	0,00	0,00	1.112.246,27
Funzioni relative a servizi produttivi												
- Distribuzione gas	0,00	0,00	0,00	0,00	0,00	0,00	0,00	0,00	0,00	0,00	0,00	0,00
- Centrale del latte	0,00	0,00	0,00	0,00	0,00	0,00	0,00	0,00	0,00	0,00	0,00	0,00
- Distribuzione energia elettrica	0,00	0,00	0,00	0,00	0,00	0,00	0,00	0,00	0,00	0,00	0,00	0,00
- Teleriscaldamento	0,00	0,00	0,00	0,00	0,00	0,00	0,00	0,00	0,00	0,00	0,00	0,00
- Farmacie	0,00	0,00	0,00	0,00	0,00	0,00	0,00	0,00	0,00	0,00	0,00	0,00
- Altri servizi produttivi	0,00	0,00	0,00	0,00	0,00	0,00	0,00	0,00	0,00	0,00	0,00	0,00
Totale	0,00	0,00	0,00	0,00	0,00	0,00	0,00	0,00	0,00	0,00	0,00	0,00
TOTALI	6.049.457,71	448.290,85	8.285.641,56	73.227,64	1.689.283,00	253.034,04	498.667,60	856.339,27	0,00	0,00	83.746,95	18.237.688,62

COMUNE DI RIBERA
RIEPILOGO GENERALE DELLE SPESE
SPESE IN CONTO CAPITALE

Pag. 8

INTERVENTI PER INVESTIMENTI	Acquisizione di beni immobili	Espropri e servitu' onerose	Acquisto beni specifici per realizzazioni in economia	Utilizzo beni di terzi per realizzazioni in economia	Acquisizione beni mobili macchine ed attrezzature tecnico- scientifiche	Incarichi professionali esterni	Trasferimenti di capitale	Partecipazioni azionarie	Conferimenti di capitale	Concessioni di crediti e anticipazioni	TOTALE
FUNZIONI E SERVIZI											
1	2	3	4	5	6	7	8	9	10	11	12
TOTALI	2.996.534,79	0,00	0,00	0,00	168.260,44	11.460,33	0,00	0,00	0,00	0,00	3.176.255,56

COMUNE DI RIBERA

QUADRO DEI RISULTATI DIFFERENZIALI

RISULTATI DIFFERENZIALI	Competenza	NOTE SUGLI EQUILIBRI	
1	2	3	4
A) Equilibrio economico finanziario		* La differenza di 398.084,08 e' finanziata con	
Entrate titoli I-II-III (+)	18.034.561,58		
Spese correnti (-)	18.237.688,62	1) quote di oneri di urbanizzazione (0 %)	3.076,32
Differenza	-203.127,04		
Quote di capitale amm.to dei mutui (-)	194.957,04	2) mutuo per debiti fuori bilancio	0,00
Differenza *	-398.084,08	3) avanzo di amministrazione per debiti fuori bilancio	0,00
B) Equilibrio finale			
Entrate finali (av.+titoli I-II-III-IV) (+)	21.408.901,22		
Spese finali (disav.+titoli I-II) (-)	21.413.944,18		
Saldo netto da finanziare (-)	5.042,96		

RIBERA, li' 24.09.2014

Il Segretario Generale

Dott.Calogero Maggio

Il Responsabile del Servizio Finanziario

(Dott.Raffaele Gallo)

Il Rappresentante Legale

Carmelo Pace

COMUNE DI RIBERA
SPESE PER RIMBORSO DI PRESTITI

Pag. 1

INTERVENTI PER RIMBORSO DI PRESTITI FUNZIONI E SERVIZI	Rimborso per anticipazioni di cassa	Rimborso di finanziamenti a breve termine	Rimborso di quota capitale di mutui e prestiti	Rimborso di prestiti obbligazionari	Rimborso di quota capitale di debiti pluriennali	TOTALE
1	2	3	4	5	6	7
Funzioni generali di amministrazione, di gestione e di controllo						
- Gestione economica, finanziaria, programmazione, provveditorato e controllo di gestione	6.403.837,23	0,00	194.957,04	0,00	0,00	6.598.794,27
Totale	6.403.837,23	0,00	194.957,04	0,00	0,00	6.598.794,27

UTILIZZO DEI CONTRIBUTI E TRASFERIMENTI DA PARTE DI ORGANISMI COMUNITARI E INTERNAZIONALI

Quadro analitico per funzioni, servizi ed interventi, delle spese finanziate con fondi comunitari ed internazionali

Codice e Numero	INTERVENTO	Impegni ultimo esercizio chiuso	Previsioni definitive esercizio in corso	PREVISIONI DI COMPETENZA per l'es.al quale si riferisce il pres.bilancio			Ann.
	Denominazione			VARIAZIONI		SOMME RISULTANTI	
				In aumento	In diminuzione		
1	2	3	4	5	6	7	8
1 10 04 03	Prestazioni di servizi	119.558,17	240.987,61	29.012,39	0,00	270.000,00	

La presente deliberazione viene letta, approvata e sottoscritta.

IL PRESIDENTE

IL CONSIGLIERE ANZIANO

IL SEGRETARIO GENERALE

CERTIFICATO DI PUBBLICAZIONE

(Art. 32 della legge 18 giugno 2009, n. 69)

Il sottoscritto Segretario Generale certifica che copia della presente deliberazione è stata pubblicata all'Albo Pretorio on-line di questo Comune per 15 giorni consecutivi a partire dal giorno _____ e fino al _____ Prot. n. _____.

IL MESSO COMUNALE

IL SEGRETARIO GENERALE

CERTIFICATO DI ESECUTIVITA'

Il sottoscritto Segretario Generale, visti gli atti d'ufficio,

ATTESTA

Che la presente deliberazione è divenuta esecutiva il 07 AGO. 2014.

(-) Decorsi 10 giorni dalla data di inizio della pubblicazione.

Dichiarata Immediatamente Esecutiva (Art. 12, Comma 2 L.R. n. 44/91 s.m.i.)

Ribera, li _____

IL SEGRETARIO GENERALE